



ព្រះរាជាណាចក្រកម្ពុជា
ជាតិ សាសនា ព្រះមហាក្សត្រ

**របាយការណ៍ស្តីពី
អង្កេតកម្លាំងពលកម្មកម្ពុជា
ឆ្នាំ ២០១៩**

**វិទ្យាស្ថានជាតិស្ថិតិ
ក្រសួងផែនការ**



បុព្វកថា

ការអភិវឌ្ឍសេដ្ឋកិច្ច និងសង្គមរបស់ប្រទេសមួយពីងផ្អែកយ៉ាងខ្លាំងទៅលើប្រជាជនសកម្មសេដ្ឋកិច្ចដែលបានចូលរួមចំណែកក្នុងការផលិតទំនិញ និងការផ្តល់សេវាកម្ម។ ខ្ញុំមានសេចក្តីរីករាយសូមចែករំលែកនូវលទ្ធផលអង្កេតកម្លាំងពលកម្មកម្ពុជា ឆ្នាំ២០១៩ ដែលផ្តល់នូវទិន្នន័យពាក់ព័ន្ធនឹងប្រជាជនសកម្មសេដ្ឋកិច្ចរបស់ប្រទេស រួមមានទំហំនិងទម្រង់នៃអត្រាកម្លាំងពលកម្ម អត្រាមានការងារធ្វើ អត្រាគ្មានការងារធ្វើ និងស្ថានភាពការងារសមរម្យនៅកម្ពុជា។ ខ្ញុំសង្ឃឹមថាព័ត៌មានដែលបានផ្តល់ជូននៅក្នុងរបាយការណ៍នេះ នឹងបម្រើជាធាតុចូលដ៏មានប្រយោជន៍សម្រាប់ការរៀបចំគោលនយោបាយរបស់រាជរដ្ឋាភិបាលកម្ពុជា និងកម្មវិធីទាក់ទងនឹងការងារ ដើម្បីបង្កើតការងារ និងកែលម្អលក្ខខណ្ឌការងារនៅក្នុងប្រទេស។

ខ្ញុំសូមសម្តែងនូវកតញ្ញាធម៌ដ៏ជ្រាលជ្រៅបំផុតជូនចំពោះ **សម្តេចអគ្គមហាសេនាបតីតេជោ ហ៊ុន សែន នាយករដ្ឋមន្ត្រីនៃព្រះរាជាណាចក្រកម្ពុជា** ដែលសម្តេចបានផ្តល់ថវិកាសម្រាប់ការអង្កេតកម្លាំងពលកម្មកម្ពុជា ឆ្នាំ២០១៩ តាមរយៈក្រសួងសេដ្ឋកិច្ច និងហិរញ្ញវត្ថុ។

ខ្ញុំសូមថ្លែងអំណរគុណដល់អង្គការអន្តរជាតិខាងការងារ (ILO) និងធនាគារអភិវឌ្ឍន៍អាស៊ី (ADB) ដែលបានជួយគាំទ្រថវិកា និងបច្ចេកទេសដល់អង្កេតនេះ។

ខ្ញុំក៏សូមសរសើរដោយអស់ពីចិត្តដល់ឯកឧត្តម **វី ហៀង រដ្ឋលេខាធិការក្រសួងផែនការ ឯកឧត្តម ហ៊ាង កាណុល អនុរដ្ឋលេខាធិការក្រសួងផែនការ និងជាទីប្រឹក្សាបច្ចេកទេសអង្កេត លោកជំទាវ ហង់ លីណា ប្រតិភូរាជរដ្ឋាភិបាលកម្ពុជា ទទួលបន្ទុកអគ្គនាយកវិទ្យាស្ថានជាតិស្ថិតិ ជានាយកគម្រោង និងឯកឧត្តម លីម ពេញ ទីប្រឹក្សា និងជាប្រធាននាយកដ្ឋានស្តង់ដារស្ថិតិ និងវិភាគស្ថិតិ ជាអ្នកគ្រប់គ្រងប្រតិបត្តិការអង្កេត ក៏ដូចជាក្រុមការងារអង្កេតវិទ្យាស្ថានជាតិស្ថិតិ ចំពោះការខិតខំក្នុងការងារអង្កេត និងការចងក្រងរបាយការណ៍នេះ។**

ខ្ញុំមានជំនឿយ៉ាងមុតមាំថាគ្រប់ក្រសួង ស្ថាប័នជាតិ ដៃគូអភិវឌ្ឍន៍ អង្គការជាតិ និងអន្តរជាតិ គ្រឹះស្ថានសិក្សាស្រាវជ្រាវ វិស័យឯកជន និងសាធារណជនទូទៅ នឹងទទួលបាននូវអត្ថប្រយោជន៍ពីរបាយការណ៍នេះ។

**ទេសរដ្ឋមន្ត្រី
រដ្ឋមន្ត្រីក្រសួងផែនការ**

អិត្តិសេដ្ឋាបណ្ឌិត នាយ ថន

អារម្ភកថា

របាយការណ៍ស្តីពីអង្កេតកម្លាំងពលកម្មកម្ពុជា ឆ្នាំ២០១៩ ត្រូវបានផលិតដោយវិទ្យាស្ថានជាតិស្ថិតិ ក្រសួង ផែនការ ដោយមានការជួយគាំទ្រពីអង្គការអន្តរជាតិខាងការងារ (ILO) និងធនាគារអភិវឌ្ឍន៍អាស៊ី (ADB)។ របាយ ការណ៍នេះបានបង្ហាញអំពីចរិតលក្ខណៈនៃកម្លាំងពលកម្មនៅកម្ពុជា រួមមានកម្រិតនៃភាពមានការងារធ្វើ និងគ្មានការ ងារធ្វើ និងស្ថានភាពការងារសមរម្យមួយចំនួន។ ទិន្នន័យដែលបានប្រមូលតាមរយៈអង្កេតនេះ បានផ្តល់នូវរូបភាពដ៏ ទូលំទូលាយមួយនៃការបែងចែក និងទម្រង់នៃប្រជាជនសកម្មសេដ្ឋកិច្ចនៅកម្ពុជា។

ខ្ញុំសូមថ្លែងអំណរគុណយ៉ាងជ្រាលជ្រៅចំពោះ **ឯកឧត្តមកិត្តិសេដ្ឋាបណ្ឌិត នាយ ថន ទេសរដ្ឋមន្ត្រី រដ្ឋមន្ត្រីក្រសួងផែនការ** និងឯកឧត្តម **វី ហៀង** រដ្ឋលេខាធិការក្រសួងផែនការ ឯកឧត្តម **ហ៊ាង កាណុល** អនុរដ្ឋលេខាធិការក្រសួងផែនការ និងជាទីប្រឹក្សាបច្ចេកទេសអង្កេត ដែលបានជួយដល់សកម្មភាពអង្កេត និងការរៀបចំ របាយការណ៍នេះ។

អង្កេតកម្លាំងពលកម្មកម្ពុជា ឆ្នាំ២០១៩ បានទទួលការគាំទ្រទាំងផ្នែកហិរញ្ញវត្ថុ និងបច្ចេកទេស ពីអង្គការអន្តរ ជាតិខាងការងារ (ILO) និងធនាគារអភិវឌ្ឍន៍អាស៊ី (ADB)។ ខ្ញុំសូមថ្លែងអំណរគុណយ៉ាងជ្រាលជ្រៅចំពោះលោក Tite Habiyakare អ្នកស្រី Makiko Matsumoto និងលោក Yves Perardel នៃអង្គការអន្តរជាតិខាងការងារ (ILO) លោក Arturo Martinez Jr អ្នកស្រី Christian Flora Mae Soco អ្នកស្រី Remedios Baes-Espineda លោក Joseph Bulan អ្នកស្រី Mildred Addawe និងអ្នកស្រី Marymell Martillan នៃធនាគារអភិវឌ្ឍន៍អាស៊ី (ADB) ដែល បានផ្តល់អនុសាសន៍ល្អៗ ដល់របាយការណ៍នេះ និងអ្នកស្រី Joanne Gerber ជាអ្នកកែសម្រួលរបាយការណ៍។

ខ្ញុំសូមវាយតម្លៃខ្ពស់ដល់មន្ត្រីទាំងអស់នៃវិទ្យាស្ថានជាតិស្ថិតិ និងមន្ត្រីដទៃទៀតដែលចូលរួមក្នុងដំណាក់កាល នីមួយៗនៃការអង្កេត ចំពោះការខិតខំប្រឹងប្រែង និងបំពេញការងារល្អ ធ្វើឲ្យការអង្កេតនេះទទួលបានដោយជោគជ័យ។ ខ្ញុំក៏សូមថ្លែងអំណរគុណចំពោះអ្នកឆ្លើយទាំងអស់នៃការអង្កេត ចំពោះកិច្ចសហប្រតិបត្តិការដ៏មានតម្លៃរបស់គាត់។

ជាទីបញ្ចប់ ខ្ញុំសូមសរសើរដោយស្មោះដល់ក្រុមការងារបច្ចេកទេសស្នូលនៃវិទ្យាស្ថានជាតិស្ថិតិ ដែលបានទទួល ខុសត្រូវខ្ពស់ក្នុងការប្រតិបត្តិ និងត្រួតពិនិត្យសកម្មភាពអង្កេត។ ជាពិសេស ឯកឧត្តម **លឹម ពេញ** ទីប្រឹក្សា និងជាប្រធាន នាយកដ្ឋានស្តង់ដារស្ថិតិ និងវិភាគស្ថិតិ និងក្រុមការងាររួមមាន លោកជំទាវ **សុរ្យ សុវណ្ណចរិយា** ទីប្រឹក្សា និងជាអគ្គនាយករង លោក **សុខ បូរិទ្ធ** អនុប្រធាននាយកដ្ឋាន លោក **ខៀវ ខេមរិន្ទ** អនុប្រធាននាយកដ្ឋាន និងអ្នកស្រី **ចាយ ជាឡែន** អនុប្រធាន នាយកដ្ឋាន ដែលបានបំពេញការងារដ៏មានតម្លៃក្នុងការជ្រើសរើសសំណាកគំរូ ការកែច្នៃទិន្នន័យ ការវិភាគទិន្នន័យ និង ការរៀបចំរបាយការណ៍។

**ប្រតិភូរាជរដ្ឋាភិបាលកម្ពុជា ទទួលបន្ទុក
អគ្គនាយកវិទ្យាស្ថានជាតិស្ថិតិ**

ហង់ លីណា

មាតិកា

បុព្វកថា.....	ទំព័រ i
អារម្ភកថា.....	ii
សង្ខេបរួម.....	ix
ជំពូក ១. សេចក្តីផ្តើម.....	១
១.១ សាវតារ.....	១
១.២ គោលដៅនៃការអង្កេត.....	៣
១.៣ ការសម្ងាត់.....	៣
១.៤ ទស្សនាទាន និងនិយមន័យ.....	៤
ជំពូក ២. វិធីសាស្ត្រអង្កេត.....	៩
២.១ ទំហំ និងវិសាលភាព.....	៩
២.២ បញ្ជីសំណួរ.....	៩
២.៣ វិធីសាស្ត្រជ្រើសសំណាកគំរូ.....	១០
២.៤ ក្របខ័ណ្ឌជ្រើសសំណាកគំរូ.....	១០
២.៥ សមាមាត្រទម្ងន់សំណាកគំរូ.....	១០
២.៦ វិធីសាស្ត្រប៉ាន់ស្មាន.....	១៣
២.៧ ការបណ្តុះបណ្តាល និងការប្រមូលទិន្នន័យ.....	១៣
២.៨ ការកែច្នៃទិន្នន័យ.....	១៣
២.៩ អត្រាឆ្លើយ.....	១៤
ជំពូក ៣. វិភាគលក្ខណៈប្រជាសាស្ត្រ.....	១៦
៣.១ សេចក្តីផ្តើម.....	១៦
៣.២ ទំហំប្រជាជន.....	១៦
៣.៣ ទំហំគ្រួសារ.....	១៧
៣.៤ មេគ្រួសារ.....	១៧
៣.៥ ប្រជាជនមានពិការភាព.....	១៨
៣.៦ អត្រានៅក្នុងបន្ទុក.....	១៩
៣.៧ ប្រភពសម្រាប់ចិញ្ចឹមជីវិតរបស់គ្រួសារ.....	១៩
៣.៨ ការចូលរួមរបស់គ្រួសារក្នុងកសិកម្ម និងនេសាទ.....	២០
ជំពូក ៤. ប្រជាជនក្នុងអាយុធ្វើការ.....	២១
៤.១ សេចក្តីផ្តើម.....	២១
៤.២ ប្រជាជនក្នុងអាយុធ្វើការ.....	២១
៤.៣ ស្ថានភាពទីផ្សារការងារ.....	២២
៤.៤ ការចូលរួមក្នុងកម្លាំងពលកម្ម.....	២៤
៤.៥ ការងារផលិតកម្មសម្រាប់ចិញ្ចឹមជីវិត.....	២៦

ជំពូក ៥. ភាពមានការងារធ្វើ	២៨
៥.១ សេចក្តីផ្តើម.....	២៨
៥.២ ប្រជាជនមានការងារធ្វើ.....	២៨
៥.៣ ការងារតាមមុខរបរ.....	២៩
៥.៤ ការងារតាមសកម្មភាពសេដ្ឋកិច្ច.....	៣០
៥.៥ ការងារតាមការសិក្សា.....	៣១
៥.៦ អត្រាអ្នកមានការងារធ្វើធៀបនឹងប្រជាជន.....	៣២
៥.៧ ស្ថានភាពការងារ.....	៣៣
ជំពូក ៦. ការងារក្នុងវិស័យក្រៅប្រព័ន្ធ និងក្នុងប្រព័ន្ធ	៣៤
៦.១ សេចក្តីផ្តើម.....	៣៤
៦.២ វិស័យក្រៅប្រព័ន្ធ និងក្នុងប្រព័ន្ធ.....	៣៤
៦.៣ ការងារក្រៅប្រព័ន្ធ និងក្នុងប្រព័ន្ធ.....	៣៥
ជំពូក ៧. ចំណូលពីការងារ	៣៨
៧.១ សេចក្តីផ្តើម.....	៣៨
៧.២ មូលដ្ឋានទូទាត់ប្រាក់ឈ្នួល.....	៣៨
៧.៣ ចំណូលប្រចាំខែជាមធ្យម.....	៣៨
ជំពូក ៨. ម៉ោងធ្វើការ	៤៣
៨.១ សេចក្តីផ្តើម.....	៤៣
៨.២ ម៉ោងធ្វើការ.....	៤៣
៨.៣ ម៉ោងធ្វើការជាមធ្យមតាមសកម្មភាពសេដ្ឋកិច្ច.....	៤៥
៨.៤ ម៉ោងធ្វើការធម្មតាជាមធ្យមតាមវិស័យ.....	៤៦
៨.៥ ម៉ោងធ្វើការធម្មតាជាមធ្យមតាមក្រុមអាយុ.....	៤៦
៨.៦ ធ្វើការលើសម៉ោង.....	៤៧
៨.៧ ភាពមានការងារធ្វើមិនគ្រប់គ្រាន់ទាក់ទងនឹងពេលវេលា.....	៤៧
ជំពូក ៩. ការងារយុវជន	៤៩
៩.១ សេចក្តីផ្តើម.....	៤៩
៩.២ យុវជនចូលរួមក្នុងកម្លាំងពលកម្ម.....	៤៩
៩.៣ យុវជនមានការងារធ្វើ និងគ្មានការងារធ្វើ.....	៥០
៩.៤ យុវជនមិនធ្វើការងារ មិនសិក្សា ឬបណ្តុះបណ្តាល.....	៥២
ជំពូក ១០. ភាពគ្មានការងារធ្វើ	៥៤
១០.១ សេចក្តីផ្តើម.....	៥៤
១០.២ អ្នកគ្មានការងារធ្វើ.....	៥៤
១០.៣ រយៈពេលគ្មានការងារធ្វើ.....	៥៥
១០.៤ វិធីសាស្ត្រស្វែងរកការងារ.....	៥៦
១០.៥ អត្រាគ្មានការងារធ្វើ.....	៥៦
១០.៦ ការប្រើមិនគ្រប់គ្រាន់នូវកម្លាំងពលកម្ម.....	៥៨

ជំពូក ១១. ចំណាយជ្រើសរើសរបស់ពលករចំណាកស្រុកនិវត្តន៍.....	៦៣
១១.១ សេចក្តីផ្តើម.....	៦៣
១១.២ ធ្វើការក្រៅប្រទេស.....	៦៤
១១.៣ វិធីសាស្ត្រស្វែងរកការងារដំបូង.....	៦៥
១១.៤ ចំណាយជ្រើសរើស.....	៦៧
១១.៥ ចំណូល.....	៦៧
១១.៦ សុចនាករចំណាយជ្រើសរើស.....	៦៨
១១.៧ ចំនួនខែត្រូវសងចំណាយជ្រើសរើស.....	៦៩

ជំពូក ១២. សូចនាករគោលដៅអភិវឌ្ឍន៍ប្រកបដោយចីរភាព និង	
 ការងារសមរម្យជ្រើសរើស.....	៧១
១២.១ សេចក្តីផ្តើម.....	៧១
១២.២ គោលដៅអភិវឌ្ឍន៍ប្រកបដោយចីរភាព និងការងារសមរម្យ.....	៧១
ឯកសារយោង.....	៧៥
ឧបសម្ព័ន្ធ ១៖ មន្ត្រីអង្កេត.....	៧៧
ឧបសម្ព័ន្ធ ២៖ តារាងស្ថិតិបន្ថែម.....	៨៣
ឧបសម្ព័ន្ធ ៣៖ បញ្ជីសំណួរអង្កេតកម្លាំងពលកម្មកម្ពុជា ឆ្នាំ២០១៩.....	១៧៣

តារាង

តារាង ២.១	ភូមិ និងគ្រួសារសំណាកគំរូសម្រាប់អង្កេតកម្លាំងពលកម្មកម្ពុជា ឆ្នាំ២០១៩.....	១២
តារាង ២.២	ការបែងចែកសំណាកគំរូតាមតំបន់ទីប្រជុំជន និងជនបទ ក្នុងរាជធានី និងខេត្ត សម្រាប់អង្កេតកម្លាំងពលកម្មកម្ពុជា ឆ្នាំ២០១៩.....	១២
តារាង ២.៣	អត្រាឆ្លើយរបស់គ្រួសារសំណាកគំរូ.....	១៥
តារាង ៣.១	ការបែងចែកគ្រួសារ តាមទំហំ និងតំបន់.....	១៧
តារាង ៣.២	ការបែងចែកគ្រួសារ តាមក្រុមអាយុ ភេទនៃមេគ្រួសារ និងតំបន់.....	១៨
តារាង ៣.៣	អត្រានៅក្នុងបន្ទុក តាមតំបន់.....	១៩
តារាង ៣.៤	ប្រភពសម្រាប់ចិញ្ចឹមជីវិតរបស់គ្រួសារ តាមតំបន់.....	២០
តារាង ៣.៥	ការចូលរួមរបស់គ្រួសារក្នុងការងាររកស៊ីកម្ម តាមសកម្មភាពចម្បង និងតំបន់.....	២០
តារាង ៤.១	ការបែងចែកប្រជាជនក្នុងអាយុធ្វើការ តាមក្រុមអាយុ ភេទ និងតំបន់.....	២១
តារាង ៤.២	ការបែងចែកប្រជាជនក្នុងអាយុធ្វើការ តាមស្ថានភាពទីផ្សារការងារ និងភេទ.....	២២
តារាង ៤.៣	ការបែងចែកប្រជាជនក្នុងអាយុធ្វើការ តាមស្ថានភាពទីផ្សារការងារ កម្រិតសិក្សា និងភេទ.....	២៤
តារាង ៤.៤	អត្រាចូលរួមក្នុងកម្លាំងពលកម្ម តាមក្រុមអាយុ ភេទ និងតំបន់.....	២៥
តារាង ៤.៥	ការចូលរួមក្នុងផលិតកម្មសម្រាប់ចិញ្ចឹមជីវិត តាមក្រុមអាយុ ស្ថានភាពទីផ្សារការងារ ភេទ និងតំបន់.....	២៧
តារាង ៥.១	ការបែងចែកប្រជាជនមានការងារធ្វើ តាមក្រុមអាយុ តំបន់ និងភេទ.....	២៨
តារាង ៥.២	ប្រជាជនមានការងារធ្វើ តាមសកម្មភាពសេដ្ឋកិច្ច និងភេទ.....	៣១
តារាង ៥.៣	ប្រជាជនមានការងារធ្វើ តាមកម្រិតសិក្សា តំបន់ និងភេទ.....	៣២
តារាង ៥.៤	ប្រជាជនមានការងារធ្វើ តាមស្ថានភាពការងារ.....	៣៣
តារាង ៦.១	ប្រជាជនមានការងារធ្វើ តាមវិស័យក្រៅប្រព័ន្ធ និងក្នុងប្រព័ន្ធ.....	៣៤
តារាង ៦.២	ប្រជាជនមានការងារធ្វើ តាមការងារក្រៅប្រព័ន្ធ និងក្នុងប្រព័ន្ធ.....	៣៥
តារាង ៦.៣	អ្នកធ្វើការងារក្រៅប្រព័ន្ធ និងក្នុងប្រព័ន្ធ តាមមុខរបរ.....	៣៦
តារាង ៦.៤	អ្នកធ្វើការងារក្រៅប្រព័ន្ធ និងក្នុងប្រព័ន្ធ តាមសកម្មភាពសេដ្ឋកិច្ច.....	៣៧
តារាង ៦.៥	អ្នកធ្វើការងារក្រៅប្រព័ន្ធ និងក្នុងប្រព័ន្ធ តាមវិស័យ.....	៣៧
តារាង ៧.១	និយោជិត តាមមូលដ្ឋានទូទាត់ប្រាក់ឈ្នួល.....	៣៨
តារាង ៧.២	ប្រាក់ឈ្នួលប្រចាំខែជាមធ្យម និងជាមេដ្យាន តាមមុខរបរ និងភេទ.....	៤០
តារាង ៧.៣	ប្រាក់ឈ្នួលប្រចាំខែជាមធ្យម និងជាមេដ្យាន តាមសកម្មភាពសេដ្ឋកិច្ច និងភេទ.....	៤១
តារាង ៧.៤	ប្រាក់ឈ្នួលប្រចាំខែជាមធ្យម និងជាមេដ្យាន តាមក្រុមអាយុ និងភេទ.....	៤២
តារាង ៧.៥	ប្រាក់ឈ្នួលប្រចាំខែជាមធ្យម និងជាមេដ្យាន តាមតំបន់ និងភេទ.....	៤២
តារាង ៨.១	ម៉ោងធ្វើការជាមធ្យមក្នុងមួយសប្តាហ៍ ក្នុងការងារចម្បង តាមសកម្មភាពសេដ្ឋកិច្ច និងភេទ.....	៤៥
តារាង ៨.២	អ្នកធ្វើការលើសម៉ោងធ្វើការធម្មតាក្នុងមួយសប្តាហ៍ ក្នុងការងារចម្បង តាមក្រុមអាយុ និងភេទ.....	៤៧
តារាង ៨.៣	អ្នកមានការងារធ្វើមិនគ្រប់គ្រាន់ទាក់ទងនឹងពេលវេលា តាមក្រុមអាយុ និងភេទ.....	៤៨
តារាង ៨.៤	អត្រាអ្នកមានការងារធ្វើមិនគ្រប់គ្រាន់ តាមក្រុមអាយុ និងភេទ.....	៤៨
តារាង ៩.១	យុវជនចូលរួមក្នុងកម្លាំងពលកម្ម តាមក្រុមអាយុ តំបន់ និងភេទ.....	៥០
តារាង ៩.២	យុវជនមានការងារធ្វើ និងគ្មានការងារធ្វើ តាមតំបន់ និងភេទ.....	៥១
តារាង ៩.៣	យុវជនមានការងារធ្វើ តាមមុខរបរ និងភេទ.....	៥១
តារាង ៩.៤	យុវជនមានការងារធ្វើ តាមសកម្មភាពសេដ្ឋកិច្ច និងភេទ.....	៥២

តារាង ៩.៥	យុវជនមិនធ្វើការងារ មិនសិក្សា ឬបណ្តុះបណ្តាល តាមក្រុមអាយុ តំបន់ និងភេទ.....	៥៣
តារាង ១០.១	ប្រជាជនគ្មានការងារធ្វើ តាមក្រុមអាយុ និងភេទ.....	៥៤
តារាង ១០.២	ប្រជាជនគ្មានការងារធ្វើ តាមកម្រិតសិក្សា តំបន់ និងភេទ.....	៥៥
តារាង ១០.៣	រយៈពេលគ្មានការងារធ្វើ តាមភេទ.....	៥៥
តារាង ១០.៤	អត្រាគ្មានការងារធ្វើ តាមកម្រិតសិក្សា តំបន់ និងភេទ.....	៥៧
តារាង ១០.៥	អត្រាគ្មានការងារធ្វើ តាមក្រុមអាយុ តំបន់ និងភេទ.....	៥៧
តារាង ១០.៦	សូចនាករទីផ្សារការងារ.....	៦១
តារាង ១០.៧	ការបែងចែកប្រជាជនក្នុងអាយុធ្វើការ នៅក្រៅកម្លាំងពលកម្មបន្ថែម តាមសកម្មភាពចម្បងបច្ចុប្បន្ន....	៦២
តារាង ១១.១	ប្រជាជនក្នុងអាយុធ្វើការដែលបានទៅបរទេសរស់នៅ និងធ្វើការយកបៀវត្សរ៍ តាមក្រុមអាយុ និងភេទ	៦៤
តារាង ១១.២	ប្រជាជនក្នុងអាយុធ្វើការបានធ្វើការនៅបរទេស តាមប្រទេសក្រៅចុងក្រោយ និងភេទ.....	៦៥
តារាង ១១.៣	វិធីសាស្ត្រស្វែងរកការងាររបស់ពលករចំណាកស្រុកអន្តរជាតិ តាមភេទ.....	៦៥
តារាង ១១.៤	ប្រភពព័ត៌មានអំពីការងារដំបូងនៅបរទេសសម្រាប់ពលករចំណាកស្រុកនិវត្តន៍ តាមភេទ.....	៦៦
តារាង ១១.៥	វិធីប្រើដោយពលករចំណាកស្រុកនិវត្តន៍ចូលទៅប្រទេសក្រៅចុងក្រោយដើម្បីធ្វើការ តាមភេទ.....	៦៦
តារាង ១១.៦	ចំណាយទទួលបានការងារដំបូងនៅបរទេសរបស់ពលករចំណាកស្រុកនិវត្តន៍ តាមភេទ.....	៦៧
តារាង ១១.៧	ចំណូលប្រចាំខែរបស់ពលករចំណាកស្រុកនិវត្តន៍ពីការងារដំបូងនៅបរទេស តាមភេទ.....	៦៨
តារាង ១១.៨	សូចនាករចំណាយជ្រើសរើស តាមភេទ តំបន់ភូមិសាស្ត្រ ក្រុមអាយុ វិស័យសេដ្ឋកិច្ច និងប្រទេសក្រៅចុងក្រោយរបស់ការងារ.....	៦៩
តារាង ១១.៩	ចំនួនខែរបស់ពលករចំណាកស្រុកនិវត្តន៍ត្រូវទូទាត់សងចំណាយជ្រើសរើស តាមភេទ.....	៧០
តារាង ១២.១	សូចនាករគោលដៅអភិវឌ្ឍន៍ប្រកបដោយចីរភាព និងការងារសមរម្យជ្រើសរើសនៅកម្ពុជា ឆ្នាំ២០១៩	៧២
តារាង ១២.២	ចំណូលប្រចាំខែជាមធ្យមរបស់និយោជិតស្រី និងប្រុស តាមមុខរបរ.....	៧៤
តារាង ១២.៣	ភាគរយនៃយុវជនមិនធ្វើការងារ មិនសិក្សា ឬបណ្តុះបណ្តាល.....	៧៤

រូប

រូប ៣.១	ពីរ៉ាមីតប្រជាជន.....	១៦
រូប ៣.២	សមាមាត្រនៃប្រជាជន (អាយុ ៥ ឆ្នាំឡើង) មានពិការភាព តាមភេទ និងតំបន់.....	១៨
រូប ៤.១	ការបែងចែកប្រជាជនក្នុងអាយុធ្វើការ តាមក្រុមអាយុ និងភេទ.....	២២
រូប ៤.២	ការបែងចែកប្រជាជនក្នុងអាយុធ្វើការ តាមស្ថានភាពទីផ្សារការងារ និងក្រុមអាយុ.....	២៣
រូប ៤.៣	អត្រាចូលរួមក្នុងកម្លាំងពលកម្ម តាមក្រុមអាយុ និងភេទ.....	២៥
រូប ៥.១	ការបែងចែកប្រជាជនមានការងារធ្វើ តាមមុខរបរ.....	២៩
រូប ៥.២	ការបែងចែកប្រជាជនមានការងារធ្វើ តាមប្រភេទមុខរបរ និងភេទ.....	៣០
រូប ៥.៣	អត្រាអ្នកមានការងារធ្វើ ធៀបនឹងប្រជាជន តាមក្រុមអាយុ និងភេទ.....	៣២
រូប ៦.១	អ្នកធ្វើការងារក្រៅប្រព័ន្ធ តាមក្រុមអាយុ.....	៣៥
រូប ៦.២	អ្នកធ្វើការងារក្រៅប្រព័ន្ធ និងក្នុងប្រព័ន្ធ តាមតំបន់.....	៣៦
រូប ៧.១	ការបែងចែកប្រាក់ឈ្នួលប្រចាំខែ តាមភេទ.....	៣៩
រូប ៧.២	ចំណែកប្រាក់ឈ្នួលប្រចាំខែ តាមភេទ.....	៣៩
រូប ៨.១	ម៉ោងធ្វើការជាមធ្យមក្នុងមួយសប្តាហ៍ ក្នុងការងារចម្បង តាមតំបន់ និងភេទ.....	៤៣
រូប ៨.២	ម៉ោងធ្វើការធម្មតាជាមធ្យមក្នុងមួយសប្តាហ៍ ក្នុងការងារចម្បង តាមមុខរបរ និងភេទ.....	៤៤
រូប ៨.៣	ម៉ោងធ្វើការជាក់ស្តែងជាមធ្យមក្នុងមួយសប្តាហ៍ ក្នុងការងារចម្បង តាមមុខរបរ និងភេទ.....	៤៤
រូប ៨.៤	ម៉ោងធ្វើការធម្មតាជាមធ្យមក្នុងមួយសប្តាហ៍ ក្នុងការងារចម្បង តាមវិស័យ និងភេទ.....	៤៦
រូប ៨.៥	ម៉ោងធ្វើការធម្មតាជាមធ្យមក្នុងមួយសប្តាហ៍ ក្នុងការងារចម្បង តាមក្រុមអាយុ និងភេទ.....	៤៦
រូប ១០.១	វិធីសាស្ត្រស្វែងរកការងារ.....	៥៦
រូប ១០.២	សមាសធាតុនៃការប្រើមិនគ្រប់គ្រាន់នូវកម្លាំងពលកម្ម.....	៥៩

សង្ខេប

អង្កេតកម្លាំងពលកម្មកម្ពុជា ឆ្នាំ២០១៩ គឺជាការអង្កេតគ្រួសារដែលបានដំណើរការដោយវិទ្យាស្ថានជាតិស្ថិតិ ក្រសួងផែនការ ដោយមានការគាំទ្រពីអង្គការអន្តរជាតិខាងការងារ (ILO) និងធនាគារអភិវឌ្ឍន៍អាស៊ី (ADB)។ នេះជា អង្កេតលើកទីបួន ដែលរាជរដ្ឋាភិបាលកម្ពុជាបានប្រមូលទិន្នន័យអំពីការងារ និងភាពមានការងារធ្វើ តាមរយៈអង្កេត កម្លាំងពលកម្មកម្ពុជា។ អង្កេតកម្លាំងពលកម្មកម្ពុជាមុនៗក៏ត្រូវបានដំណើរការ ដោយសហការជាមួយដៃគូអភិវឌ្ឍន៍ នានាផងដែរ។ ជាពិសេស អង្កេតលើកទីមួយបានធ្វើនៅឆ្នាំ២០០០ ហើយបន្ទាប់មកអង្កេតលើកទីពីរនៅឆ្នាំ២០០១ ដោយមានជំនួយបច្ចេកទេសពីធនាគារអភិវឌ្ឍន៍អាស៊ី (ADB) និងនៅឆ្នាំ២០១២ (អង្កេតកម្លាំងពលកម្ម និងពលកម្ម កុមារកម្ពុជា) តាមរយៈការគាំទ្រពីនាយកដ្ឋានស្ថិតិនៃអង្គការអន្តរជាតិខាងការងារ (ILO) កម្មវិធីអន្តរជាតិស្តីពីការលុប បំបាត់ពលកម្មកុមារ (IPEC) នាយកដ្ឋានសមាហរណកម្មគោលនយោបាយ ការិយាល័យតំបន់សម្រាប់អាស៊ី និងប៉ាស៊ី ហ្វិក និងក្រុមការងារសមរម្យសម្រាប់អាស៊ីបូព៌ា និងអាស៊ីអាគ្នេយ៍ និងប៉ាស៊ីហ្វិក។

ចរិតលក្ខណៈប្រជាសាស្ត្រ

អង្កេតត្រូវបានដំណើរការនៅឆ្នាំ២០១៩ កម្ពុជាមានប្រជាជនប៉ាន់ស្មានសរុបប្រមាណ ១៥,៧ លាននាក់ ក្នុង នោះប្រុសមាន ៤៨% និងស្រី ៥២%។ ប្រមាណ ៦៦,១% ឬ ១០,៤ លាននាក់នៃប្រជាជនទូទាំងប្រទេសរស់នៅតំបន់ ជនបទ ខណៈដែល ៣៣,៩% ឬ ៥,៣ លាននាក់ រស់នៅតំបន់ទីប្រជុំជន។

អង្កេតក៏បានប៉ាន់ស្មានផងដែរ ប្រមាណ ២,៤ លានគ្រួសារនៅតំបន់ជនបទ និង ១,៣ លានគ្រួសារនៅតំបន់ ទីប្រជុំជន ដែលនាំឲ្យមានចំនួនគ្រួសារសរុបប្រមាណ ៣,៧ លានគ្រួសារនៅក្នុងប្រទេស។ ទំហំគ្រួសារជាមធ្យមថ្នាក់ ជាតិមាន ៤,២ នាក់ (៤,៣ នាក់ក្នុងមួយគ្រួសារនៅតំបន់ជនបទ និង ៤,១ នាក់ក្នុងមួយគ្រួសារនៅតំបន់ទីប្រជុំជន)។

ក្នុងចំណោមនោះ ៧៦,៤% (ឬ ២,៩ លានគ្រួសារ) មានមេគ្រួសារជាប្រុស ខណៈ ២៣,៦% (ឬ ០,៩ លាន គ្រួសារ) មានមេគ្រួសារជាស្រី។ ការបែងចែកតាមភេទនៃមេគ្រួសារមានលំនាំសឹងតែដូចគ្នាទាំងនៅតំបន់ទីប្រជុំជន និង នៅតំបន់ជនបទ។ នៅតំបន់ទីប្រជុំជន ប្រមាណ ៧៣,៩% (ជិត ១,០ លានគ្រួសារ) មានមេគ្រួសារជាប្រុស ខណៈ ប្រមាណ ២៦,១% (ជាង ០,៣ លានគ្រួសារ) មានមេគ្រួសារជាស្រី។ នៅតំបន់ជនបទ ប្រមាណ ៧៧,៨% (១,៩ លានគ្រួសារ) មានមេគ្រួសារជាប្រុស ខណៈប្រមាណ ២២,២% (០,៥ លានគ្រួសារ) មានមេគ្រួសារជាស្រី។

យោងតាមលទ្ធផលអង្កេត ប្រជាជនប៉ាន់ស្មានអាយុពី ៥ ឆ្នាំឡើង មានពិការភាពប្រមាណ ៩,៦% នៃប្រជាជន សរុបនៅកម្ពុជា ឆ្នាំ២០១៩ តាមកម្រិតលំបាកផ្សេងគ្នា ដោយចាត់ថ្នាក់ពីលំបាកខ្លះទៅមិនអាចបំពេញមុខងារខាងរាង កាយបាន។

អត្រានៅក្នុងបន្ទុកសរុបនៅកម្ពុជាមាន ៥០,៦% ក្នុងនោះ ៤៥,៨% នៅតំបន់ទីប្រជុំជន និង ៥៣,១% នៅ តំបន់ជនបទ។

ប្រមាណ ៤០,៣% នៃគ្រួសារ មានប្រាក់ចំណូលពីការងារមានប្រាក់ឈ្នួលដែលជាប្រភពចម្បងសម្រាប់ចិញ្ចឹម ជីវិត ៣២,០% បានមកពីការធ្វើកសិកម្ម ឬនេសាទគ្រួសារ ខណៈប្រមាណ ២១,៩% មានប្រាក់ចំណូលពីអាជីវកម្ម ប្រតិបត្តិការដោយគ្រួសារក្រៅពីកសិកម្ម ឬនេសាទ។

ប្រជាជនក្នុងអាយុធ្វើការ

យោងតាមលទ្ធផលអង្កេត ប្រជាជនក្នុងអាយុធ្វើការ (អាយុ ១៥ ឆ្នាំឡើង) មានប្រមាណ ១១,៥ លាននាក់ (៧៣,២% នៃប្រជាជនសរុប) ក្នុងនោះស្រីមាន ៦,១ លាននាក់ (៥៣,១%) និងប្រុស ៥,៤ លាននាក់ (៤៦,៩%)។ រាល់ចំនួនប្រុសក្នុងអាយុធ្វើការ ១០០ នាក់ មានស្រីចំនួន ១១៣ នាក់ក្នុងអាយុធ្វើការ ដូច្នេះសមាមាត្រប្រុសធៀបនឹងស្រីក្នុងអាយុធ្វើការ មាន ១០០:១១៣។ នៅទីប្រជុំជនមានប្រមាណ ៧៥,៧% នៃប្រជាជនសរុបស្ថិតនៅក្នុងអាយុធ្វើការ ខណៈដែលនៅតំបន់ជនបទមាន ៧១,៩%។

ក្នុងចំណោមប្រជាជនក្នុងអាយុធ្វើការទាំងអស់ មានប្រមាណ ៦៨,៥% (ឬ ៧,៩ លាននាក់) មានការងារធ្វើ ០,៨% (ឬ ៩៧.៦៨៧ នាក់) គ្មានការងារធ្វើ និង ៣០,៧% (ឬ ៣,៥ លាននាក់) មិននៅក្នុងកម្លាំងពលកម្ម នៅពេលធ្វើអង្កេត។

អត្រាចូលរួមក្នុងកម្លាំងពលកម្ម

អត្រាចូលរួមក្នុងកម្លាំងពលកម្មនៃប្រជាជនក្នុងអាយុធ្វើការ (អាយុ ១៥ ឆ្នាំឡើង) ប៉ាន់ស្មានប្រមាណ ៦៩,៣% ក្នុងនោះប្រុស ៧៧,២% និងស្រី ៦២,៤%។ អត្រាចូលរួមក្នុងកម្លាំងពលកម្មមាន ៦៧,៧% នៅតំបន់ទីប្រជុំជន និង ៧០,២% នៅតំបន់ជនបទ។

អ្នកមានការងារធ្វើ

ក្នុងចំណោមប្រជាជនប៉ាន់ស្មាន ៧,៩ លាននាក់ ដែលមានការងារធ្វើនៅឆ្នាំ២០១៩ ប្រុសមាន ៥២,២% និងស្រីមាន ៤៧,៨%។ ភាគច្រើននៃប្រជាជនមានការងារធ្វើ (៦៥,៧%) ត្រូវបានរកឃើញនៅតំបន់ជនបទ ខណៈ ៣៤,៣% នៅតំបន់ទីប្រជុំជន។ តាមមុខរបរ អ្នកធ្វើការខាងជំនាញកសិកម្ម រុក្ខាប្រមាញ់ និងនេសាទមានភាគរយខ្ពស់ជាងគេនៃអ្នកមានការងារធ្វើប្រមាណ ២៨,៧% បន្ទាប់មក ២២,៩% ធ្វើការខាងសិប្បកម្ម និងអាជីវកម្មពាក់ព័ន្ធ និង ២១,៤% ជាអ្នកធ្វើការខាងសេវាកម្ម និងលក់។

តាមសកម្មភាពសេដ្ឋកិច្ច សមាមាត្រធំជាងគេនៃប្រជាជនមានការងារធ្វើ បានចូលរួមក្នុងកសិកម្ម រុក្ខាប្រមាញ់ និងនេសាទមាន ៣៣,១% បន្ទាប់មកការផលិត និងការលក់ដុំ និងរាយ ដែលសកម្មភាពនីមួយៗមាន ១៦,៧% និងសំណង់ ១០,០%។ តាមសកម្មភាពសេដ្ឋកិច្ចចម្បង ចំណែកច្រើនជាងគេនៃអ្នកមានការងារធ្វើត្រូវបានរកឃើញនៅក្នុងវិស័យសេវាកម្ម (៣៩,៨%) ខណៈវិស័យកសិកម្ម ៣៣,១% និងវិស័យឧស្សាហកម្ម ២៧,០%។

ប្រមាណ ១០,៨% នៃអ្នកមានការងារធ្វើមិនដែលបានរៀន។ ប្រមាណ ៣៨,១% នៃប្រជាជនមានការងារធ្វើទាំងអស់បានបញ្ចប់បឋមសិក្សា ខណៈ ២៥,១% បានបញ្ចប់មធ្យមសិក្សាបឋមភូមិ និង ១៥,៧% បញ្ចប់មធ្យមសិក្សាទុតិយភូមិ។ មានតែ ៦,៦% នៃពួកគេបានបញ្ចប់សាកលវិទ្យាល័យ និង ០,៤% មានវិញ្ញាបនបត្រវិជ្ជាជីវៈ។ តាមភេទ សមាមាត្រស្រីមានការងារធ្វើមិនដែលបានរៀនមានចំនួនច្រើនជាងប្រុស៖ ១៣,១% ប្រៀបធៀបនឹង ៨,៧%។ មិនមានភាពខុសគ្នាគួរឲ្យកត់សម្គាល់ឡើយ រវាងសមាមាត្រប្រុសមានការងារធ្វើ (៧,៤%) និងស្រីមានការងារធ្វើ (៥,៨%) មានសញ្ញាបត្រសាកលវិទ្យាល័យ។

ភាគច្រើននៃប្រជាជនមានការងារធ្វើគឺជានិយោជិត (៤៧,៨%) បន្ទាប់មកអ្នកធ្វើការដោយខ្លួនឯង (៣៦,៩%) អ្នកធ្វើការឲ្យគ្រួសារមិនយកប្រាក់ឈ្នួល (១១,៩%) និងនិយោជក (៣,៤%)។

ការងារក្រៅប្រព័ន្ធ

អង្កេតបានឃើញប្រមាណ ៨៨,៣% នៃអ្នកមានការងារធ្វើទាំងអស់អាយុ ១៥ ឆ្នាំឡើង ធ្វើការងារក្រៅប្រព័ន្ធ ខណៈ ១១,៧% ធ្វើការងារក្នុងប្រព័ន្ធ។ អ្នកធ្វើការងារក្រៅប្រព័ន្ធមានចំនួនច្រើននៅតំបន់ជនបទ (៩០,០%) ជាងនៅ តំបន់ទីប្រជុំជន (៨៥,០%)។

យោងតាមលទ្ធផលអង្កេត អ្នកធ្វើការងារក្រៅប្រព័ន្ធមានចំនួនច្រើនជាងគេ គឺជំនាញកសិកម្ម រុក្ខាប្រមាញ់ និង នេសាទ (៩៨,៦%) បន្ទាប់មកអ្នកមានមុខរបរដទៃទៀត (៩៤,៨%) អ្នកធ្វើការខាងសេវាកម្ម និងលក់ (៩២,៦%) និង ការីម៉ាស៊ីន និងរោងចក្រ (៩២,១%)។ តាមសកម្មភាពសេដ្ឋកិច្ច អ្នកធ្វើការខាងកសិកម្ម រុក្ខាប្រមាញ់ និងនេសាទ (៩៨,៦%) និងសំណង់ (៩៧,២%) ភាគច្រើនជាការងារក្រៅប្រព័ន្ធ។

ប្រាក់ចំណូលពីការងារ

លទ្ធផលអង្កេតបានបង្ហាញថា ចំនួនប៉ាន់ស្មាន ៣,៨ លាននាក់ ជានិយោជិតមានប្រាក់ឈ្នួល ក្នុងនោះ ៩៨,៨% បានទទួលប្រាក់ឈ្នួលតាមអត្រាពេលវេលាជាមូលដ្ឋាន និងមានតែ ១,២% តាមអត្រាឯកតាជាមូលដ្ឋាន។ ក្នុងចំណោម និយោជិតធ្វើការតាមអត្រាពេលវេលាជាមូលដ្ឋាន មាន ៦៦,៤% មានប្រាក់ឈ្នួលប្រចាំខែ បន្ទាប់មក ១៨,១% មាន ប្រាក់ឈ្នួលប្រចាំថ្ងៃ ១១,៦% មានប្រាក់ឈ្នួលប្រចាំពីរសប្តាហ៍ និង ២,៧% មានប្រាក់ឈ្នួលប្រចាំសប្តាហ៍។

យោងតាមលទ្ធផលអង្កេត ប្រាក់ឈ្នួលជាមធ្យមរបស់និយោជិតមានប្រាក់ឈ្នួល ក្នុងមុខរបរចម្បងមានប្រមាណ ១.០៧៨.៥៩៥ រៀល (២៦៩,៦០ ដុល្លារអាមេរិក) ក្នុងមួយខែ ខណៈប្រាក់ឈ្នួលប្រចាំខែជាមធ្យមមាន ៩១០.០០០ រៀល (២២៧,៥០ ដុល្លារអាមេរិក)។ ប្រាក់ឈ្នួលប្រចាំខែជាមធ្យម និងជាមធ្យមរបស់ប្រុស និងស្រី មិនមានខុសគ្នា គួរឲ្យកត់សម្គាល់ឡើយក្នុងគ្រប់ក្រុមមុខរបរ។ តាមសកម្មភាពសេដ្ឋកិច្ច ទោះជាយ៉ាងណាក៏ដោយ ប្រុសមានប្រាក់ ឈ្នួលប្រចាំខែខ្ពស់ជាងស្រីនៅក្នុងគ្រប់ក្រុមសកម្មភាពសេដ្ឋកិច្ច លើកលែងតែក្រុមអចលនទ្រព្យ ក្រុមព័ត៌មាន និង ទំនាក់ទំនង និងក្រុមសិល្បៈ កម្សាន្ត និងសប្បាយ។

ម៉ោងធ្វើការ

ជាសរុប ចំនួនម៉ោងធម្មតាជាមធ្យមធ្វើការក្នុងមួយសប្តាហ៍ ប្រុសមាន ៤៦,៣ ម៉ោង និងស្រីមាន ៤៥,៦ ម៉ោង។ ប្រុសធ្វើការច្រើនម៉ោងជាងស្រីក្នុងគ្រប់មុខរបរទាំងអស់ លើកលែងតែមុខរបរជាអ្នកជំនួយការស្បៀង និងអ្នកផ្តល់សេវា កម្ម និងលក់ ដែលជាមធ្យមស្រីបានធ្វើការច្រើនម៉ោងជាងប្រុស។ អ្នកធ្វើការជំនាញកសិកម្ម រុក្ខាប្រមាញ់ និងនេសាទ បានរាយការណ៍ចំនួនម៉ោងធម្មតាជាមធ្យមធ្វើការក្នុងមួយសប្តាហ៍តិចជាងគេ៖ ប្រុសមាន ៣៤,៤ ម៉ោង និងស្រីមាន ២៩,៧ ម៉ោង។

លទ្ធផលក៏បង្ហាញអំពីចំនួនម៉ោងធ្វើការជាក់លាក់ តាមសកម្មភាពសេដ្ឋកិច្ចផងដែរ។ ការរុករករ៉ែ និងថ្មមាន ចំនួនម៉ោងធ្វើការយូរជាងគេ ៦១,៦ ម៉ោងក្នុងមួយសប្តាហ៍ បន្ទាប់មកលក់ដុំ និងរាយ (៥៧,៨ ម៉ោងក្នុងមួយសប្តាហ៍) ដឹកជញ្ជូន និងស្តុកទំនិញ (៥៤,៧ ម៉ោង) និងសកម្មភាពសេវាកម្មដទៃទៀត (៥៤,២ ម៉ោង)។ ទន្ទឹមនេះ សកម្មភាព ខាងអចលនទ្រព្យមានម៉ោងធ្វើការធម្មតាតិចជាងគេ គឺ ២៩,៥ ម៉ោងក្នុងមួយសប្តាហ៍។

ជាសរុប ប្រមាណ ៣៦,០% នៃប្រជាជនមានការងារធ្វើបានធ្វើការលើស ៤៨ ម៉ោងក្នុងមួយសប្តាហ៍ (ប្រុស ៣៦,៨% និងស្រី ៣៥,១%) ខណៈប្រមាណ ១,១% ជាអ្នកមានការងារធ្វើមិនគ្រប់គ្រាន់ទាក់ទងនឹងពេលវេលា ឬបាន ធ្វើការតិចជាង ៤០ ម៉ោង។

អ្នកគ្មានការងារធ្វើ

នៅឆ្នាំ២០១៩ មានប្រមាណ ៩៧.៦៨៧ នាក់ ជាអ្នកគ្មានការងារធ្វើមានអាយុ ១៥ ឆ្នាំឡើង ក្នុងនោះប្រុស ៥១.៤៥៨ នាក់ និងស្រី ៤៦.២២៩ នាក់ ជាអ្នកគ្មានការងារធ្វើ។ អត្រាគ្មានការងារធ្វើប៉ាន់ស្មានជាមធ្យម (គឺជាភាគរយ អ្នកគ្មានការងារធ្វើនៃកម្លាំងពលកម្មសរុប) មាន ១,២% ដែលអត្រានេះដូចគ្នាសម្រាប់ទាំងពីរភេទ។ អត្រាគ្មានការងារ ធ្វើថយចុះនៅពេលក្រុមអាយុកើនឡើង ដូច្នេះអត្រាខ្ពស់ជាងគេមាននៅក្នុងក្រុមអាយុ ១៥-២៤ ឆ្នាំ (២,៥%)។ ប្រុស មានអត្រាគ្មានការងារធ្វើខ្ពស់ជាងគេក្នុងក្រុមអាយុយុវជន (១៥-២៤ ឆ្នាំ) ទាំងនៅតំបន់ទីប្រជុំជន និងតំបន់ជនបទ។

ប្រមាណ ៨៤,០% នៃអ្នកគ្មានការងារធ្វើបានរាយការណ៍គ្មានការងារធ្វើក្នុងរយៈពេលខ្លី (តិចជាង ១២ ខែ) ខណៈ ៦,៤% បានស្វែងរកការងារធ្វើក្នុងរយៈពេលច្រើនជាងមួយឆ្នាំ។ ស្រីគ្មានការងារធ្វើក្នុងរយៈពេលខ្លីជាងប្រុស។ ដូច្នេះ ភាពគ្មានការងារធ្វើរយៈពេលវែងរបស់ប្រុសមានច្រើនជាងស្រី។

ក្នុងចំណោមអ្នកគ្មានការងារធ្វើសកម្មស្វែងរកការងារធ្វើមាន ១៩,២% បានចុះឈ្មោះនៅមជ្ឈមណ្ឌល ឬភ្នាក់ ងារការងាររងកំដៅ បន្ទាប់មកបានស្វែងរកការងារតាមការជួយពីសាច់ញាតិ មិត្តភក្តិ និងអ្នកដទៃ (១៧,៥%) ហើយមួយ ចំនួនបានចុះឈ្មោះនៅសេវាកម្មការងារសាធារណៈ (១៦,១%) និងដាក់ពាក្យតាមនិយោជកអនាគត (១៤,៨%)។

យុវជនមានការងារធ្វើ

នៅឆ្នាំ២០១៩ យុវជនប្រមាណ ១,៥ លាននាក់ អាយុ ១៥-២៤ ឆ្នាំ បានចូលរួមក្នុងកម្លាំងពលកម្ម ត្រូវនឹង ៥៧,២% នៃកម្លាំងពលកម្មទាំងអស់ក្នុងប្រទេស។ ក្នុងនោះ ៥៩,១% ជាប្រុស និង ៥៥,៦% ជាស្រី។

ប្រមាណ ៩៧,៥% នៃយុវជនក្នុងកម្លាំងពលកម្ម ជាអ្នកមានការងារធ្វើនៅឆ្នាំ២០១៩ (ពោលគឺអត្រាគ្មានការ ងារធ្វើមាន ២,៥%) ហើយខុសគ្នាបន្តិចរវាងប្រុស និងស្រី និងរវាងតំបន់ទីប្រជុំជន និងតំបន់ជនបទ។

តាមមុខរបរ យុវជនទាំងស្រី និងប្រុសបានធ្វើការច្រើនជាងគេខាងសិប្បកម្ម និងអាជីវកម្មពាក់ព័ន្ធ៖ ស្រីមាន ៣៨,១% និងប្រុសមាន ៣៣,៧%។ តាមសកម្មភាពសេដ្ឋកិច្ច ប្រុសមានភាគរយច្រើនជាងគេ (២៦,៣%) បានធ្វើការ ខាងកសិកម្ម រុក្ខាប្រមាញ់ និងនេសាទ ខណៈស្រីមានភាគរយខ្ពស់ជាងគេ (៣៩,៤%) ធ្វើការខាងការផលិត។

ជាសរុប យុវជន ៣៤១.២៧២ នាក់ ត្រូវនឹង ១២,៧% នៃយុវជនទាំងអស់ មិនធ្វើការងារ មិនសិក្សា ឬបណ្តុះ បណ្តាល (NEET)។ យុវជនមិនបានធ្វើការងារ មិនសិក្សា ឬបណ្តុះបណ្តាល ស្រី (១៩៥.០៧៩ នាក់ ឬ ១៣,៨% នៃ យុវជនស្រីទាំងអស់) មានច្រើនជាងប្រុស (១៤៦.១៩៤ នាក់ ឬ ១១,៤% នៃយុវជនប្រុសទាំងអស់)។ លើសពីនេះ ទៀត យុវជនមិនបានធ្វើការងារ មិនសិក្សា ឬបណ្តុះបណ្តាលមានច្រើននៅតំបន់ជនបទ (១២,៩%) ជាងនៅតំបន់ទី ប្រជុំជន (១២,២%)។

ចំណាយជ្រើសរើសរបស់ពលករចំណាកស្រុកនិវត្តន៍

ការជ្រើសរើសសំណាកកំរូនៃអង្កេតកម្លាំងពលកម្មកម្ពុជា ឆ្នាំ២០១៩ មិនត្រូវបានកែតម្រូវជាចាំបាច់ ដើម្បីចាប់យក ទិន្នន័យបានល្អប្រសើរនូវទេសន្តរប្រវេសន៍អន្តរជាតិនិវត្តន៍ឡើយ។ ដូច្នេះ លទ្ធផលក្នុងអង្កេតនេះទំនងជាប៉ាន់ស្មានខ្លះ នូវចំនួនជាក់ស្តែងនៃជនចំណាកស្រុកវិលត្រឡប់មកផ្ទះវិញ។ ម៉្យាងទៀត អង្កេតបានគ្របដណ្តប់តែអ្នកដែលរកឃើញ នៅក្នុងគ្រួសាររបស់គាត់ដែលមានលំនៅឋានប្រក្រតី នៅពេលអង្កេតតែប៉ុណ្ណោះ។ ដោយសារសំណាកកំរូនៃពលករ

ចំណាកស្រុកវិលត្រឡប់មកផ្ទះមានចំនួនតិច (ចំនួនសរុប ៤៦០ ករណី) ការសន្និដ្ឋានមួយចំនួននៅក្នុងរបាយការណ៍ នេះ ដូចជាសូចនាករតាមការបែងចែកលម្អិត គួរតែប្រើដោយប្រុងប្រយ័ត្ន។

ក្នុងចំណោមអ្នកបានទៅធ្វើការនៅបរទេស លទ្ធផលអង្កេតបានបង្ហាញប្រមាណ ១៨២.៩៩៤ នាក់ បានវិល ត្រឡប់មកផ្ទះវិញក្នុងរយៈពេល ៣ ឆ្នាំមុន ក្នុងនោះប្រុស ១០៧.២២៩ នាក់ និងស្រី ៧៥.៧៦៥ នាក់។ ភាគច្រើននៃ ពលករចំណាកស្រុកនិវត្តន៍គឺនៅតំបន់ជនបទ និងនៅក្នុងក្រុមអាយុវ័យក្មេង ពោលគឺក្នុងក្រុមអាយុ ២៥-៣៤ ឆ្នាំ។

ភាគច្រើននៃពលករចំណាកស្រុកទាំងនេះបានវិលត្រឡប់មកពីប្រទេសថៃ (៩៥,៣%) ខណៈពលករផ្សេង ទៀតបានវិលត្រឡប់មកពីប្រទេសកូរ៉េខាងត្បូង (១,៧%) ម៉ាឡេស៊ី (១,៥%) វៀតណាម (១,២%) និងហ្វីលីពីន (០,២%)។

សម្រាប់អង្កេតនេះ ការចំណាយជ្រើសរើសត្រូវបានកំណត់ជាការទូទាត់ធ្វើឡើង ដើម្បីទទួលបានការងារធ្វើនៅ ក្នុងប្រទេសមួយផ្សេងទៀត រួមមានចំណាយទៅលើ៖ (i) ឯកសារដូចជា លិខិតឆ្លងដែន និងទិដ្ឋាការ (ii) ការពិនិត្យ និងធ្វើតេស្តសុខភាព (iii) ការបណ្តុះបណ្តាល និងការវាយតម្លៃជំនាញមុនពេលចាកចេញ (iv) ការធានារ៉ាប់រង ការធ្វើ កិច្ចសន្យា និងការបញ្ជាក់សុវត្ថិភាពធ្វើដំណើរ និង (v) អ្នកជ្រើសរើស ឈ្នួញកណ្តាល ឬភ្នាក់ងារជ្រើសរើសកម្លាំងពល កម្ម។ ចំណាយនេះក៏រាប់បញ្ចូលចំណាយធ្វើដំណើរផងដែរ (ឧទាហរណ៍ ការដឹកជញ្ជូន និងការស្នាក់នៅ) ចំណាយផ្លូវ ការ ឬក្រៅផ្លូវការផ្សេងទៀត (ឧទាហរណ៍ ឲ្យមិត្តភក្តិ ឬសាច់ប្រាក់ដែលជួយរកការងារឲ្យធ្វើ) និងការប្រាក់លើប្រាក់កម្ចី។

ប្រមាណ ៣៩,៩% នៃពលករចំណាកស្រុកនិវត្តន៍បានចំណាយតិចជាង ៤០០.០០០ រៀល (១០០ ដុល្លារអាមេ រិក) សម្រាប់ចំណាយលើការជ្រើសរើស ខណៈ ២៩,៦% បានចំណាយប្រមាណពី ៤០០.០០០ រៀល ទៅ ១.៦០០.០០០ រៀល (៤០០ ដុល្លារអាមេរិក)។ ចំណាយសរុបជាមធ្យមលើការជ្រើសរើសមាន ១.៤១៧.៥៣៧ រៀល (៣៥៤ ដុល្លារអាមេរិក)។

ជាសរុប ចំណូលរបស់ពលករចំណាកស្រុកនិវត្តន៍នៅកម្ពុជា ជាមធ្យម ២,២ លានរៀល (៥៥០ ដុល្លារអាមេ រិក) ក្នុងមួយខែ និង ៨០,៤% នៃពលករចំណាកស្រុកនិវត្តន៍មានចំណូលប្រមាណពី ៤០០.០០០ រៀល (១០០ ដុល្លារអាមេរិក) ទៅប្រមាណ ១,៦ លានរៀល (៤០០ ដុល្លារអាមេរិក)។ អ្នកមានចំណូលច្រើនជាងគេក្នុងមួយខែ មាន ៤,០ លានរៀល (១.០០០ ដុល្លារអាមេរិក) ឬច្រើនជាង មានតែ ៥,៩% នៃពលករចំណាកស្រុកនិវត្តន៍ទាំងអស់។

សូចនាករចំណាយជ្រើសរើស (១០.៧.១) នៃគោលដៅអភិវឌ្ឍន៍ប្រកបដោយចីរភាព គឺជាអត្រានៃចំណាយ លើការជ្រើសរើសជាមធ្យម ធៀបនឹងប្រាក់ឈ្នួលប្រចាំខែជាមធ្យម (សម្រាប់ខែដំបូងនៃការងារនៅក្រៅប្រទេស)។ ក្នុង ករណីពលករចំណាកស្រុកកម្ពុជា មានប្រមាណ ០,៧ ខែនៃចំណូល។ តិចជាងមួយខែនៃប្រាក់ឈ្នួលអាចគ្រប់គ្រាន់ដើម្បី ទូទាត់សងចំណាយ។ ទោះជាយ៉ាងណាក៏ដោយ លទ្ធផលដែលបានរាយការណ៍ផ្ទាល់បានឲ្យដឹងថាចំនួនខែជាមធ្យម ដែលត្រូវទូទាត់សងចំណាយឲ្យការជ្រើសរើសមានជាក់ស្តែង ១,៤ ខែ ប្រមាណពីរដងសូចនាករដែលបានគណនា។

គោលដៅអភិវឌ្ឍន៍ប្រកបដោយចីរភាព និងសូចនាករការងារសមរម្យជ្រើសរើស

សូចនាករការងារសមរម្យនៃគោលដៅអភិវឌ្ឍន៍ប្រកបដោយចីរភាព ត្រូវបានបង្ហាញនៅក្នុងជំពូកចុងក្រោយនៃ របាយការណ៍នេះ។ ផ្នែកនេះរួមមានសូចនាករទាក់ទងនឹងកិច្ចគាំពារសង្គម សមភាពយេនឌ័រ និងសូចនាករការងារ សមរម្យផ្សេងទៀត។ សូចនាករស្ទើរតែទាំងអស់ត្រូវបានបែងចែកតាមភេទ ភាពខុសគ្នាជាក់ស្តែងរវាងប្រុស និងស្រី។

គោលដៅ ១ នៃគោលដៅអភិវឌ្ឍន៍ប្រកបដោយចីរភាព គឺបញ្ចប់ភាពក្រីក្រគ្រប់ទម្រង់ និងសូចនាករមួយក្នុង ចំណោមសូចនាករដែលទាក់ទងនឹងគោលដៅនេះ គឺកិច្ចគាំពារសង្គម។ សូចនាករនេះអាចត្រូវបានបំពេញបន្ថែមដោយ សមាមាត្រនៃនិយោជិតដែលបានទទួលប្រាក់ឈ្នួលពេលឈប់សម្រាកឈឺ។ ប្រមាណ ១៩,១% នៃនិយោជិត ដែល និយោជករបស់ខ្លួនចូលរួមចំណែកដល់របបសន្តិសុខសង្គម និងប្រមាណ ២២,៤% បានទទួលប្រាក់ឈ្នួលនៅពេល ឈប់សម្រាកឈឺ។

គោលដៅ ៥ មានគោលបំណងសម្រាប់សមភាពយេនឌ័រ និងការផ្តល់អំណាចដល់ស្ត្រី និងក្មេងស្រីទាំងអស់។ សូចនាករមួយចំនួនទាក់ទងនឹងគោលដៅនេះរួមមានសមាមាត្រនៃស្ត្រីនៅក្នុងមុខងារជាអ្នកគ្រប់គ្រង និងប្រាក់ចំណូល ជាមធ្យម តាមភេទ។ នៅឆ្នាំ២០១៩ ស្ត្រី ៣ នាក់ ក្នុងចំណោម ១០ នាក់ មានមុខងារជាអ្នកគ្រប់គ្រង ខណៈបុរសមាន ៧ នាក់ ក្នុងចំណោម ១០ នាក់ មានមុខងារជាអ្នកគ្រប់គ្រង។

គោលដៅ ៨ រួមមានសូចនាករការងារសមរម្យមួយចំនួន តាមភេទ និងតំបន់ភូមិសាស្ត្រ។ អត្រាយុវជនគ្មាន ការងារធ្វើ (២,៥%) ខ្ពស់ជាងអត្រាមធ្យមថ្នាក់ជាតិ (១,២%) ទោះបីមានប្រមាណ ១២,៧% នៃយុវជន មិនធ្វើការ ងារ មិនសិក្សា ឬបណ្តុះបណ្តាលក៏ដោយ។

ជំពូក ១ សេចក្តីផ្តើម

១.១ សាវតារ

អង្កេតកម្លាំងពលកម្មកម្ពុជា ឆ្នាំ២០១៩ ជាការអង្កេតគ្រួសារត្រូវបានដំណើរការដោយវិទ្យាស្ថានជាតិស្ថិតិ ក្រសួងផែនការ និងមានការគាំទ្រដោយអង្គការអន្តរជាតិខាងការងារ (ILO) និងធនាគារអភិវឌ្ឍន៍អាស៊ី (ADB)។ នេះជាអង្កេតទូទាំងប្រទេសលើកទីបួន ដែលកម្ពុជាបានប្រមូលទិន្នន័យអំពីការងារ និងភាពមានការងារធ្វើ តាមរយៈអង្កេតកម្លាំងពលកម្មកម្ពុជា។ អង្កេតកម្លាំងពលកម្មកម្ពុជាដែលបានដំណើរការកន្លងមក ក៏បានសហការជាមួយដៃគូអភិវឌ្ឍន៍មួយចំនួនផងដែរ។ ជាពិសេស អង្កេតលើកទីមួយនៅឆ្នាំ២០០០ និងបន្ទាប់មកអង្កេតលើកទីពីរនៅឆ្នាំ២០០១ ត្រូវបានដំណើរការដោយមានជំនួយបច្ចេកទេសពីធនាគារអភិវឌ្ឍន៍អាស៊ី (ADB) និងនៅឆ្នាំ២០១២ (អង្កេតកម្លាំងពលកម្ម និងពលកម្មកុមារកម្ពុជា) តាមរយៈការគាំទ្រដោយនាយកដ្ឋានស្ថិតិអង្គការអន្តរជាតិខាងការងារ (ILO) កម្មវិធីអន្តរជាតិស្តីពីការលុបបំបាត់ពលកម្មកុមារ (IPEC) នាយកដ្ឋានសមាហរណកម្មគោលនយោបាយ ការិយាល័យតំបន់សម្រាប់អាស៊ី និងប៉ាស៊ីហ្វិក និងក្រុមការងារសមរម្យសម្រាប់អាស៊ីបូព៌ា និងអាស៊ីអាគ្នេយ៍ និងប៉ាស៊ីហ្វិក។

កម្លាំងពលកម្មនៅកម្ពុជា (អាយុ ១៥ ឆ្នាំឡើង) បានកើនឡើងពី ៧.៣៩៩.៧២០ នាក់ នៅឆ្នាំ ២០១២ ទៅ ៧.៩៨០.៧៩៣ នាក់ នៅឆ្នាំ២០១៩ និងមានអត្រាចូលរួមក្នុងកម្លាំងពលកម្ម ៦៨,៨% នៅឆ្នាំ២០១២ និង ៦៩,៣% នៅឆ្នាំ២០១៩។ យុវជនអាយុ ១៥ ទៅ ២៤ ឆ្នាំ នៅក្នុងកម្លាំងពលកម្មបានថយចុះពីឆ្នាំ២០១២ (២.១៥៣.១៥២ នាក់ ឬ ៦៣,១%) មកឆ្នាំ២០១៩ (១.៥៤១.៥៤៤ នាក់ ឬ ៥៧,២%) ដែលឆ្លុះបញ្ចាំងពីនិន្នាការវិជ្ជមាននៃយុវជនដែលស្ថិតនៅបានយូរក្នុងប្រព័ន្ធអប់រំ។ ភាគរយនៃយុវជនកំពុងសិក្សាបានកើនឡើងពី ៣៤,៩% នៅឆ្នាំ២០១២ ទៅ ៣៨,៧% នៅឆ្នាំ២០១៩។

នៅឆ្នាំ២០១៩ អត្រាយុវជនចូលរួមក្នុងកម្លាំងពលកម្មបានកើនឡើងខ្ពស់នៅតំបន់ជនបទ (៦១,០%) ជាងនៅតំបន់ទីប្រជុំជន (៤៩,៤%)។ យុវជននៅតំបន់ជនបទ ជាពិសេសអ្នកមានអាយុ ១៥ ទៅ ១៩ ឆ្នាំ មានទំនោរចាកចេញពីការអប់រំមុនពេលកំណត់ ដើម្បីចូលរួមក្នុងទីផ្សារការងារ។ ទោះជាយ៉ាងណាក៏ដោយ ករណីនេះអាចដាក់កម្រិតលើការងារ និងអនាគតអាជីពរបស់ពួកគេ នាពេលអនាគត។

នៅឆ្នាំ២០១៩ ប្រជាជនប្រមាណ ៧,៨ លាននាក់ អាយុ ១៥ ឆ្នាំឡើង មានការងារធ្វើ បានឆ្លុះបញ្ចាំងពីកំណើនកម្លាំងពលកម្មពីឆ្នាំ២០១២ (៧,២ លាននាក់)។ ភាគរយនៃប្រជាជនក្នុងអាយុធ្វើការមានការងារធ្វើបានកើនឡើងពី ៦៧,០% នៅឆ្នាំ២០១២ ទៅ ៦៨,៥% នៅឆ្នាំ២០១៩ ថ្វីបើភាគរយសម្រាប់យុវជនបានថយចុះពី ៦០,៧% មក ៥៥,៨% ក្នុងរយៈពេលដូចគ្នាក៏ដោយ។ ជារួម អត្រាគ្មានការងារធ្វើទាបនៅឆ្នាំ២០១៩ (១,២%) បើប្រៀបធៀបនឹងឆ្នាំ២០១២ (២,៧%)។ ប្រជាជននៅក្នុងការងារ “ងាយរងគ្រោះ” ដែលបានកំណត់ជាអ្នកធ្វើការឲ្យគ្រួសារមិនយកប្រាក់ឈ្នួល និងអ្នកធ្វើការដោយខ្លួនឯង នៅតែជាចំណែកមួយដ៏ធំនៃប្រជាជនមានការងារធ្វើ៖ ៤៨,៨% នៅឆ្នាំ២០១៩ ថយចុះបន្តិចពី ៥៣,៦% នៅឆ្នាំ២០១២។

អាទិភាពគោលនយោបាយ និងគោលដៅយុទ្ធសាស្ត្ររបស់រាជរដ្ឋាភិបាលកម្ពុជា គឺការអភិវឌ្ឍទីផ្សារការងារ មានប្រាក់ចំណូលខ្ពស់ មានលក្ខខណ្ឌការងារល្អ និងការយកចិត្តទុកដាក់លើសុខុមាលភាពកម្មករ និងនិយោជិតទាំងសេដ្ឋកិច្ចក្នុងប្រព័ន្ធ និងសេដ្ឋកិច្ចក្រៅប្រព័ន្ធ។

ទន្ទឹមនេះ កម្ពុជានៅបន្តជួបបញ្ហាប្រឈមមួយចំនួន៖ គុណភាពកម្លាំងពលកម្មនៅមានកម្រិត និងផលិតភាពនៅទាប បើធៀបទៅនឹងបណ្តាប្រទេសក្នុងតំបន់ កម្លាំងពលកម្មភាគច្រើនធ្វើការក្នុងសេដ្ឋកិច្ចក្រៅប្រព័ន្ធ ប្រព័ន្ធគ្រប់គ្រងទិន្នន័យការងារ និងអតីតភាពការងារមិនទាន់រឹងមាំ ប្រព័ន្ធគ្រប់គ្រងសុខភាព និងសុវត្ថិភាពការងារនៅតាមរោងចក្រ និងសហគ្រាសនៅមានកម្រិត ការដឹកជញ្ជូនកម្មករ និងនិយោជិតមិនសូវមានសុវត្ថិភាព ការគ្រប់គ្រងការបិទរោងចក្រ និងការទូទាត់ប្រាក់អតីតភាពការងារនៅមិនទាន់បានល្អ និងសេវាគាំពារពលករទេសន្តរប្រវេសន៍នៅមានកម្រិត។

ដើម្បីអនុវត្តគោលនយោបាយអាទិភាពរបស់រាជរដ្ឋាភិបាលកម្ពុជា ក្រសួងការងារ និងបណ្តុះបណ្តាលវិជ្ជាជីវៈនឹងបន្តអនុវត្តសកម្មភាពសំខាន់ៗ រួមមាន៖

- ធ្វើទំនើបកម្មប្រព័ន្ធអប់វិជ្ជាជីវៈ ដោយពង្រឹងគុណភាពបណ្តុះបណ្តាលជំនាញបច្ចេកទេស ពង្រីកការបណ្តុះបណ្តាលជំនាញ និងពង្រឹងភាពជាដៃគូរវាងវិស័យសាធារណៈ និងឯកជន ដើម្បីធានាថា **“យុវជនម្នាក់មានជំនាញមួយយ៉ាងតិចប្រចាំជីវិត”** ក្នុងគោលបំណងលើកកម្ពស់ការអភិវឌ្ឍសេដ្ឋកិច្ច-សង្គម និងធ្វើឲ្យប្រទេសទទួលបានឋានៈជាអ្នកមានប្រាក់ចំណូលមធ្យមកម្រិតខ្ពស់នៅឆ្នាំ២០៣០ និងជាប្រទេសមានប្រាក់ចំណូលខ្ពស់នៅឆ្នាំ២០៥០
- ពង្រីកមុខរបរ និងឱកាសការងារ ដោយបង្កើនការងារសមរម្យ និងផលិតភាពការងារ ធ្វើឲ្យប្រសើរឡើងនូវការគ្រប់គ្រងកម្លាំងពលកម្មនៅកម្ពុជា និងការពារពលករចំណាកស្រុកកម្ពុជា និង
- អភិវឌ្ឍរបបសន្តិសុខសង្គមដល់កម្មករនិយោជិត មន្ត្រីសាធារណៈ អតីតមន្ត្រីរាជការ និងអតីតយុទ្ធជន ដោយបន្តពង្រឹង និងពង្រីករបបសន្តិសុខសង្គមផ្នែកថែទាំសុខភាព និងហានិភ័យការងារ ជំរុញការរៀបចំរបបសោធននិវត្តន៍ និងពង្រឹងរបបសន្តិសុខសង្គមលើវិស័យសេដ្ឋកិច្ចក្រៅប្រព័ន្ធ។

នៅកម្ពុជា ស្ថិតិដែលអាចរកបានអំពីស្ថានភាពកម្លាំងពលកម្ម និងការងារសមរម្យ គឺនៅមានកម្រិត និងនៅខ្វះចន្លោះមួយចំនួន៖

- ទិន្នន័យភាគច្រើនអាចរកបានសម្រាប់ការវិភាគជាសេរីពេលវេលា គឺមានតែពីជំរឿនទូទៅប្រជាជន ប៉ុន្តែមានតែបីសំណុំទិន្នន័យជំរឿនប៉ុណ្ណោះដែលអាចប្រើបាន គឺឆ្នាំ១៩៩៨ ២០០៨ និង ២០១៩។
- ទិន្នន័យអង្កេត ភាគច្រើនបានមកពីអង្កេតសេដ្ឋកិច្ច សង្គមកិច្ចកម្ពុជាដែលត្រូវបានដំណើរការជាប្រចាំ ប៉ុន្តែការអង្កេតតាមផ្ទះផ្សេងៗ គឺភាគច្រើនមិនអាចប្រៀបធៀបបានឡើយ ដោយសារភាពខុសគ្នានៃការជ្រើសរើសសំណាកគំរូ វិធីសាស្ត្រ និងបញ្ជីសំណួរដែលបានប្រើប្រាស់។
- ទិន្នន័យអំពីទិដ្ឋភាពផ្សេងៗនៃទីផ្សារការងារ ដូចជាការងារក្រៅប្រព័ន្ធ ភាពមានការងារធ្វើមិនគ្រប់គ្រាន់ ភាពទំនាក់ទំនងការងារ ម៉ោងធ្វើការ ការងារបានចំណូលតិច ប្រាក់ឈ្នួល និងចំណូល និងលក្ខខណ្ឌការងារផ្សេងទៀតមិនមានលក្ខណៈត្រូវគ្នាឡើយ។ ទិន្នន័យដែលអាចមានទាក់ទងនឹងទស្សនាទានទាំងនេះ មិនត្រូវបានកំណត់ច្បាស់លាស់ ឬមិនត្រូវគ្នា ដូច្នេះមិនត្រូវបានប្រើសម្រាប់របាយការណ៍នេះឡើយ។

១ រាជរដ្ឋាភិបាលកម្ពុជា ក្រសួងផែនការ។ ឆ្នាំ២០១៩។ ផែនការយុទ្ធសាស្ត្រអភិវឌ្ឍន៍ជាតិ ២០១៩-២០២៣ ។ ក្នុងពេញ។

យោងតាមច្បាប់ស្តីពីស្ថិតិ និងអនុក្រឹត្យស្តីពីស្ថិតិផ្លូវការដែលបានចាត់តាំង រាជរដ្ឋាភិបាលកម្ពុជាបានតម្រូវឱ្យ វិទ្យាស្ថានជាតិស្ថិតិនៃក្រសួងផែនការ ប្រកាសផ្សាយជាសាធារណៈនូវស្ថិតិអង្កេតកម្លាំងពលកម្មប្រចាំឆ្នាំ។ គោលបំណង សំខាន់គឺឆ្លើយតបទៅនឹងតម្រូវការរបស់រាជរដ្ឋាភិបាលកម្ពុជា អង្គការជាតិ និងអន្តរជាតិ អង្គការមិនមែនរដ្ឋាភិបាល អ្នកស្រាវជ្រាវ អ្នកធ្វើផែនការ និងអ្នកធ្វើគោលនយោបាយ និងដើម្បីបង្កើនប្រសិទ្ធភាពក្នុងការអភិវឌ្ឍគោលនយោបាយ អភិវឌ្ឍន៍ជាតិ ផែនការយុទ្ធសាស្ត្រអភិវឌ្ឍន៍ជាតិ និងការខិតខំដើម្បីសម្រេចបានគោលដៅអភិវឌ្ឍន៍ប្រកបដោយចីរភាព កម្ពុជា។ អ្វីដែលពិសេសនោះ គឺការចង់បានទិន្នន័យឆ្លុះបញ្ចាំងដល់ការគាំទ្រដំណាក់កាលទី ៤ នៃយុទ្ធសាស្ត្រចតុកោណ របស់រាជរដ្ឋាភិបាលកម្ពុជាសម្រាប់នីតិកាលទី ៦ នៃរដ្ឋសភា និងបម្រើតម្រូវការសម្រាប់គោលនយោបាយទីផ្សារការងារ។ ក្រសួងផែនការ ជាពិសេសវិទ្យាស្ថានជាតិស្ថិតិជាអ្នកគ្រប់គ្រងការផ្តល់ទិន្នន័យស្ថិតិផ្លូវការ ហើយក៏នឹងផ្តល់អាទិភាព ដល់កិច្ចខិតខំប្រឹងប្រែងដើម្បីធ្វើឱ្យប្រសើរឡើងនូវការសម្របសម្រួលរវាងអ្នកផលិត និងអ្នកប្រើប្រាស់ទិន្នន័យស្ថិតិ ដើម្បីធានាថាតម្រូវការត្រូវបានឆ្លើយតប។

អង្កេតកម្លាំងពលកម្មកម្ពុជា ឆ្នាំ២០១៩ មិនដូចអង្កេតកម្លាំងពលកម្ម និងពលកម្មកុមារកម្ពុជា ឆ្នាំ២០១២ ឡើយ គឺជាការអង្កេតតែម្នាក់ឯងដែលធ្វើតាមគំរូអង្កេតកម្លាំងពលកម្មរបស់អង្គការអន្តរជាតិខាងការងារ (ILO) ដែល រួមមានសំណួរលម្អិតអំពីចរិតលក្ខណៈប្រជាសាស្ត្រ និងសាវតារ ផ្នែកកម្លាំងពលកម្ម និងផ្នែកចំណាយលើការជ្រើសរើស ពលករចំណាកស្រុក។ អង្កេតបានប្រមូលព័ត៌មានជាច្រើនដែលអាចប្រើសម្រាប់ការរៀបចំ ការអនុវត្ត ការតាមដាន និង ការវាយតម្លៃគោលនយោបាយ និងកម្មវិធីការងារ និងកម្លាំងពលកម្មនានានៅទូទាំងប្រទេស។

១.២ គោលដៅនៃការអង្កេត

គោលដៅសំខាន់នៃអង្កេតគឺដើម្បីប្រមូលទិន្នន័យទូលំទូលាយអំពីកម្លាំងពលកម្ម រួមទាំងនិន្នាការការងារ និង ភាពគ្មានការងារក្នុងចំណោមប្រជាជនអាយុ ១៥ ឆ្នាំឡើង សម្រាប់ប្រើប្រាស់ដោយរាជរដ្ឋាភិបាល អង្គការអន្តរជាតិ អង្គការមិនមែនរដ្ឋាភិបាល អ្នកស្រាវជ្រាវ និងដទៃទៀត ដើម្បីជួយដល់កិច្ចអន្តរាគមន៍គោលដៅប្រកបដោយប្រសិទ្ធ ភាព។ អង្កេតក៏មានគោលបំណង ដើម្បីគាំទ្រដល់សេចក្តីសម្រេចជាអន្តរជាតិទាក់ទងនឹងស្ថិតិការងារ ភាពមានការងារ ធ្វើ និងការប្រើមិនគ្រប់គ្រាន់នូវកម្លាំងពលកម្មផងដែរ។

១.៣ ការសម្ងាត់

មាត្រា ៣០ នៃច្បាប់ស្តីពីស្ថិតិបានបង្ហាញការរក្សាការសម្ងាត់។ មាត្រានេះបានចែងយ៉ាងច្បាស់ថា មន្ត្រីរាជការ បុគ្គលិកធ្វើការនៅវិទ្យាស្ថានជាតិស្ថិតិនៃក្រសួងផែនការ និងអង្គភាពស្ថិតិក្នុងក្រសួង ស្ថាប័នរាជរដ្ឋាភិបាល ក៏ដូចជា មន្ត្រីស្ថិតិដែលបានចាត់តាំងដោយអង្គការទាំងនោះ ត្រូវធានារក្សាការសម្ងាត់នូវរាល់ព័ត៌មានផ្ទាល់ខ្លួនទាំងឡាយដែល បានមកពីអ្នកឆ្លើយ។ ព័ត៌មានដែលប្រមូលបានក្រោមច្បាប់នេះ ត្រូវយកមកប្រើប្រាស់តែក្នុងគោលដៅស្ថិតិប៉ុណ្ណោះ។

មាត្រានេះត្រូវបានដាក់បញ្ចូលក្នុងច្បាប់ ជាពិសេសដើម្បីធានារក្សាការសម្ងាត់ទិន្នន័យផ្ទាល់ខ្លួនដែលងាយរំកិល ឬឈឺចាប់ ហើយក៏ចាំបាច់ណាស់ក្នុងការទទួលបានការទុកចិត្តពីអ្នកផ្តល់ទិន្នន័យ។ បើអ្នកឆ្លើយមិនជឿថាព័ត៌មាន ផ្ទាល់ខ្លួនរបស់ពួកគេនឹងត្រូវបានរក្សាទុកជាការសម្ងាត់ និងមិនត្រូវបានចែករំលែកដល់ស្ថាប័នរាជរដ្ឋាភិបាលដទៃទៀត (ឧទាហរណ៍ នាយកដ្ឋានពន្ធដារ) ពួកគេនឹងមិនផ្តល់នូវព័ត៌មានពិត ឬពួកគេនឹងបដិសេធផ្តល់ព័ត៌មានណាមួយ ទាល់តែសោះ ហើយជាលទ្ធផលមានអត្រាឆ្លើយអង្កេតទាប។ ការជឿទុកចិត្តរបស់អ្នកឆ្លើយពិតជាមានសារៈសំខាន់ ដើម្បីធានាបាននូវអត្រាឆ្លើយខ្ពស់ និងប្រមូលបានទិន្នន័យមានគុណភាពល្អ។ មិនដាក់បញ្ចូលមាត្រានេះនឹងមានន័យ ថា បន្តអត្រាឆ្លើយទាប និងស្ថិតិមានគុណភាពទាប។

ម៉្យាងទៀត មាត្រា ៣៤ នៃច្បាប់ស្តីពីស្ថិតិចែងថា មន្ត្រីរាជការ និងមន្ត្រីស្ថិតិដែលបានចាត់តាំងដោយក្រសួង ផែនការ និងដោយក្រសួង ស្ថាប័នរាជរដ្ឋាភិបាលដែលបានប្រព្រឹត្តល្មើសនឹងមាត្រា ៣០ នៃច្បាប់នេះ នឹងត្រូវទទួល ទណ្ឌកម្មរដ្ឋបាល។

មាត្រានេះមានសារៈសំខាន់ណាស់ដែលអាចធានាដល់អ្នកផ្តល់ទិន្នន័យថា ការដាក់ពិន័យជាក់លាក់នឹងអនុវត្ត ចំពោះមន្ត្រីរាជការ និងមន្ត្រីស្ថិតិដែលបានចាត់តាំងដែលបានរំលោភលើការសម្ងាត់ ឬប្រើព័ត៌មានផ្ទាល់ខ្លួនរបស់ពួកគេ មិនត្រឹមត្រូវ។

ក្នុងអំឡុងពេលបណ្តុះបណ្តាលអង្កេតកម្លាំងពលកម្មកម្ពុជា ឆ្នាំ២០១៩ ច្បាប់ស្តីពីស្ថិតិ ជាពិសេសជំពូកសិទ្ធិ និងកាតព្វកិច្ច និងជំពូកទោសប្បញ្ញត្តិ ត្រូវបានបង្ហាញដល់មន្ត្រីទាំងអស់ដែលបានចូលរួមក្នុងដំណើរការអង្កេតនេះ។

១.៤ ទស្សនាទាន និងនិយមន័យ

អង្កេតកម្លាំងពលកម្មកម្ពុជា ឆ្នាំ២០១៩ បានអនុវត្តតាមស្តង់ដារអន្តរជាតិថ្មី ដែលបានអនុម័តដោយសន្និសីទ អន្តរជាតិនៃអ្នកស្ថិតិកម្លាំងពលកម្មលើកទី១៩ នៅឆ្នាំ២០១៣។ សន្និសីទអន្តរជាតិនៃអ្នកស្ថិតិកម្លាំងពលកម្មលើកទី១៩ បានដាក់ចេញនូវក្របខ័ណ្ឌថ្មីមួយសម្រាប់ស្ថិតិទីផ្សារការងារ រួមមានស្ថិតិទាក់ទងនឹងការងារ ភាពមានការងារធ្វើ និង ការប្រើមិនគ្រប់គ្រាន់នូវកម្លាំងពលកម្ម។

និយមន័យ “ភាពមានការងារធ្វើ” ដែលបានប្រើនៅក្នុងអង្កេតកម្លាំងពលកម្ម និងពលកម្មកុមារកម្ពុជា ឆ្នាំ២០១២ បានគ្របដណ្តប់លើសកម្មភាពស្ទើរតែទាំងអស់នៅក្នុងព្រំដែនផលិតកម្មនៃប្រព័ន្ធគណនេយ្យជាតិ រួមមានការផលិត សម្រាប់ប្រាក់ឈ្នួល ប្រាក់ចំណេញ ឬចំណេញរបស់គ្រួសារ និងការផលិតសម្រាប់ការប្រើប្រាស់ចុងក្រោយខ្លួនឯង។ និយមន័យថ្មីនៃភាពមានការងារធ្វើ ទោះជាយ៉ាងណាក៏ដោយ រួមបញ្ចូលតែការងារដែលបានធ្វើសម្រាប់អ្នកផ្សេងដើម្បី ប្រាក់ឈ្នួល ឬចំណេញប៉ុណ្ណោះ ចំណែកឯការផលិតសម្រាប់ការប្រើប្រាស់ចុងក្រោយខ្លួនឯងមិនត្រូវបានប្រើ និងចាត់ ទុកថាភាពមានការងារធ្វើទៀតឡើយ។ ដូច្នេះ ទិន្នន័យមួយចំនួនរបស់អង្កេតកម្លាំងពលកម្មកម្ពុជា ឆ្នាំ២០១៩ នឹងមិន អាចប្រៀបធៀបនឹងទិន្នន័យរបស់អង្កេតកម្លាំងពលកម្ម និងពលកម្មកុមារកម្ពុជា ឆ្នាំ២០១២ ឡើយ។

ខាងក្រោមនេះជានិយមន័យនៃទស្សនាទានដែលបានផ្តល់ដោយសន្និសីទអន្តរជាតិនៃអ្នកស្ថិតិកម្លាំងពលកម្ម លើកទី១៩៖

ប្រជាជនក្នុងអាយុធ្វើការ សំដៅលើមនុស្សទាំងអស់អាយុ ១៥ ឆ្នាំឡើង។ ប្រជាជនក្នុងអាយុធ្វើការរួមមានអ្នក នៅក្នុងកម្លាំងពលកម្ម (ជាអ្នកមានការងារធ្វើ ឬអ្នកគ្មានការងារធ្វើ) ក៏ដូចជាអ្នកនៅក្រៅកម្លាំងពលកម្ម។

អ្នកមានការងារធ្វើ សំដៅលើមនុស្សក្នុងអាយុធ្វើការទាំងអស់ ដែលក្នុងរយៈពេលយោងខ្លី (ពេលក្តីមួយសប្តាហ៍) បានចូលរួមក្នុងសកម្មភាពណាមួយ ដើម្បីផលិតទំនិញ ឬផ្តល់សេវាកម្មប្តូរយកប្រាក់ឈ្នួល ឬដើម្បីរកចំណេញ។ ពួកគេ រួមមានអ្នកធ្វើការ “នៅកន្លែងការងារ” (ពេលក្តីអ្នកដែលបានធ្វើការយ៉ាងហោចណាស់មួយម៉ោង) និងអ្នកធ្វើការ “មិន នៅកន្លែងការងារ” ដោយសារតែអវត្តមានជាបណ្តោះអាសន្នពីការងារ ឬដោយសារការរៀបចំពេលវេលាធ្វើការ (ដូចជា ការងារប្តូរវេន ការបញ្ចប់ការងារតាមពេលវេលាខុសៗគ្នា និងការឈប់សម្រាកសងម៉ោងបន្ថែម)។

អ្នកមានការងារធ្វើ រួមមាន៖

- (i) អ្នកធ្វើការដើម្បីប្រាក់ឈ្នួល ឬចំណេញ ដែលកំពុងចូលរួមក្នុងវគ្គបណ្តុះបណ្តាល ឬក្នុងសកម្មភាពបង្កើនជំនាញ ដែលទាមទារដោយការងារ ឬសម្រាប់ការងារផ្សេងទៀតនៅក្នុងអង្គភាពសេដ្ឋកិច្ចតែមួយ (អ្នកទាំងនេះត្រូវបាន ចាត់ទុកជាអ្នកធ្វើការ “នៅកន្លែងការងារ” ដោយអនុលោមតាមស្តង់ដារស្ថិតិអន្តរជាតិស្តីពីពេលវេលាធ្វើការ)

- (ii) អ្នករៀនធ្វើការ អ្នកហាត់ការ ឬអ្នកហាត់រៀន ដែលធ្វើការដើម្បីប្រាក់ឈ្នួលជាសាច់ប្រាក់ ឬជារបស់
- (iii) អ្នកធ្វើការដើម្បីប្រាក់ឈ្នួល ឬចំណេញ តាមរយៈកម្មវិធីលើកកម្ពស់ការងារ
- (iv) អ្នកធ្វើការនៅក្នុងអង្គការសេដ្ឋកិច្ចខ្លួនឯង ដើម្បីផលិតទំនិញក្នុងគោលបំណងចម្រុងសម្រាប់លក់ ឬដោះដូរ ទោះបីផ្នែកខ្លះនៃផលិតផលត្រូវបានប្រើប្រាស់ដោយក្រុមគ្រួសារ ឬគ្រួសារក៏ដោយ
- (v) អ្នកមានការងារតាមរដូវក្នុងពេលបិទរដូវ បើពួកគេនៅបន្តបំពេញភារកិច្ច និងកិច្ចការមួយចំនួននៃការងារ ដោយ មិនរាប់បញ្ចូលការបំពេញកាតព្វកិច្ចផ្លូវច្បាប់ ឬរដ្ឋបាល (ឧទាហរណ៍ បង់ពន្ធ) និងមិនគិតការទទួលបានអត្ថ ប្រយោជន៍
- (vi) អ្នកធ្វើការដើម្បីប្រាក់ឈ្នួល ឬចំណេញ ដែលត្រូវបង់ឱ្យក្រុមគ្រួសារ ឬគ្រួសារ
 - (ក) នៅក្នុងទីផ្សារប្រតិបត្តិការដោយសមាជិកគ្រួសាររស់នៅក្នុងគ្រួសារតែមួយ ឬក្នុងគ្រួសារផ្សេងទៀត
 - (ខ) បំពេញភារកិច្ច ឬកិច្ចការជានិយោជិតរបស់សមាជិកគ្រួសារនៅក្នុងគ្រួសារតែមួយ ឬក្នុងគ្រួសារផ្សេងទៀត
- (vii) ជាសមាជិកទៀងទាត់នៃកងកម្លាំងប្រដាប់អាវុធ និងអ្នកមានមុខងារជាយោធា ឬជាស៊ីវិលជំនួស ដែលបំពេញ ការងារនេះដើម្បីប្រាក់ឈ្នួលជាសាច់ប្រាក់ ឬជារបស់។

អង្កេតកម្លាំងពលកម្មកម្ពុជាបានចាត់ថ្នាក់អ្នកនៅកន្លែងការងារជាអ្នកមានការងារធ្វើ កាលណាគាត់បានធ្វើការ យ៉ាងហោចណាស់មួយម៉ោងក្នុងសប្តាហ៍យោង។

អ្នកគ្មានការងារធ្វើ សំដៅលើមនុស្សក្នុងអាយុធ្វើការទាំងអស់ ដែលមិនបានធ្វើការងារក្នុងរយៈពេលសប្តាហ៍យោង ប៉ុន្តែបានអនុវត្តសកម្មភាពស្វែងរកការងារធ្វើក្នុងរយៈពេលថ្មីៗជាក់លាក់មួយ និងបច្ចុប្បន្នអាចទទួលយកការងារធ្វើបាន នៅពេលផ្តល់ឱកាសការងារឱ្យ។

អ្នកគ្មានការងារធ្វើ រួមមាន៖

- (i) “មិនធ្វើការងារ” ត្រូវបានវាយតម្លៃដោយយោងទៅលើរយៈពេលយោងខ្លី សម្រាប់ការវាស់វែងការងារ
- (ii) “បានស្វែងរកការងារធ្វើ” សំដៅលើសកម្មភាពណាមួយដែលបានអនុវត្ត ក្នុងរយៈពេលថ្មីៗជាក់លាក់មួយ រួមមាន ៤ សប្តាហ៍ ឬមួយខែមុន សម្រាប់គោលបំណងរកការងារ ឬបង្កើតអាជីវកម្ម ឬធ្វើកសិកម្ម។ ផ្នែកនេះក៏រាប់ បញ្ចូលផងដែរនូវការងារក្រៅម៉ោង ការងារក្រៅប្រព័ន្ធ ការងារបណ្តោះអាសន្ន និងការងារតាមរដូវ ឬម្តងម្កាល ក្នុងប្រទេស ឬក្រៅប្រទេស។ ឧទាហរណ៍នៃសកម្មភាពទាំងនេះគឺ៖
 - (ក) ការរៀបចំធនធានហិរញ្ញវត្ថុ ដាក់ពាក្យសុំការអនុញ្ញាត អាជ្ញាប័ណ្ណ
 - (ខ) ស្វែងរកដី ទីក្នុងបរិវេណ ម៉ាស៊ីន សម្ភារៈផ្គត់ផ្គង់ ឧបករណ៍កសិកម្ម
 - (គ) ស្វែងរកជំនួយពីមិត្តភក្តិ សាច់ញាតិ ឬប្រភេទអន្តរការីផ្សេងទៀត
 - (ឃ) ចុះឈ្មោះជាមួយ ឬទាក់ទងសេវាកម្មការងារសាធារណៈ ឬឯកជន
 - (ង) ដាក់ពាក្យសុំដោយផ្ទាល់ដល់និយោជក ឆែកពិនិត្យកន្លែងធ្វើការ កសិដ្ឋាន ច្រកទ្វាររោងចក្រ ទីផ្សារ ឬ កន្លែងជួបប្រជុំផ្សេងទៀត
 - (ច) ដាក់ពាក្យ ឬឆ្លើយតាមសារព័ត៌មាន ឬការផ្សាយពាណិជ្ជកម្មការងារតាមអនឡាញ
 - (ឆ) ដាក់ពាក្យ ឬធ្វើបច្ចុប្បន្នកម្មប្រវត្តិអំពីវិជ្ជាជីវៈ ឬគេហទំព័របណ្តាញសង្គមតាមអនឡាញ
- (iii) ចំណុចដែលសហគ្រាសចាប់ផ្តើមមានគួរតែត្រូវបានប្រើ ដើម្បីដឹងនូវភាពផ្សេងគ្នារវាងសកម្មភាពស្វែងរកក្នុង គោលដៅបង្កើតអាជីវកម្ម និងសកម្មភាពការងាររបស់ខ្លួនឯងផ្ទាល់ ដែលបង្ហាញភស្តុតាងតាមការចុះឈ្មោះសហ គ្រាសដើម្បីប្រតិបត្តិការ ឬតាមនៅពេលមានធនធានហិរញ្ញវត្ថុ មានហេដ្ឋារចនាសម្ព័ន្ធ ឬសម្ភារៈចាំបាច់នៅនឹង កន្លែង ឬបានទទួលអតិថិជន ឬការបញ្ជាទិញដំបូង អាស្រ័យលើស្ថានភាពជាក់ស្តែង

(iv) “បច្ចុប្បន្នអាចធ្វើការបាន” ចង់ដឹងពីការត្រៀមខ្លួនជាស្រេច ដើម្បីចាប់ផ្តើមការងារក្នុងពេលបច្ចុប្បន្ន ដែលវាយតម្លៃដោយរយៈពេលយោងខ្លីមួយប្រើសម្រាប់វាស់វែងការងារ៖

(ក) អាស្រ័យលើកាលៈទេសៈប្រទេស រយៈពេលយោងអាចរាប់បញ្ចូលរយៈពេលបន្តបន្ទាប់ខ្លីមួយ មិនលើសពីសប្តាហ៍គិតជាសរុប ដើម្បីធានាវិសាលភាពគ្រប់គ្រាន់នៃស្ថានភាពគ្មានការងារធ្វើក្នុងចំណោមក្រុមប្រជាជនខុសគ្នា។

រាប់បញ្ចូលក្នុងភាពគ្មានការងារធ្វើ៖

- (i) អ្នកចាប់ផ្តើមនាពេលអនាគតបានកំណត់ជាមនុស្ស “មិនធ្វើការងារ” និង “បច្ចុប្បន្នអាចធ្វើការបាន” ដែលមិនបាន “ស្វែងរកការងារធ្វើ” ពីព្រោះពួកគេបានរៀបចំរួចហើយ ដើម្បីចាប់ផ្តើមការងារក្នុងរយៈពេលបន្តបន្ទាប់ខ្លីមួយ ដោយកំណត់លើរយៈពេលរង់ចាំជាទូទៅសម្រាប់ការចាប់ផ្តើមការងារថ្មីនៅក្នុងបរិបទប្រទេស ប៉ុន្តែជាទូទៅមិនច្រើនជាងបីខែ
- (ii) អ្នកចូលរួមក្នុងការបណ្តុះបណ្តាលជំនាញ ឬគម្រោងបណ្តុះបណ្តាលឡើងវិញក្នុងកម្មវិធីលើកកម្ពស់ការងារ ដោយផ្អែកលើមូលដ្ឋាន “មិនធ្វើការងារ” និងមិន “បច្ចុប្បន្នអាចធ្វើការបាន” និងមិនបាន “ស្វែងរកការងារធ្វើ” ពីព្រោះពួកគេមានការងារដែលផ្តល់ឱ្យដែលត្រូវចាប់ផ្តើមក្នុងរយៈពេលបន្តបន្ទាប់ខ្លីមួយ ជាទូទៅមិនច្រើនជាងបីខែ
- (iii) អ្នក “មិនធ្វើការងារ” ដែលបានអនុវត្តសកម្មភាពចំណាកស្រុកទៅបរទេស ដើម្បីធ្វើការយកប្រាក់ឈ្នួល ឬចំណេញប៉ុន្តែពួកគេនៅរង់ចាំឱកាសចាកចេញ។

កម្លាំងពលកម្ម សំដៅលើមនុស្សក្នុងអាយុធ្វើការទាំងអស់ ដែលចូលរួមចំណែក ឬអាចចូលរួមចំណែកក្នុងការផលិតទំនិញ និងសេវាកម្មនៅក្នុងប្រទេស ដើម្បីយកប្រាក់ឈ្នួល ឬទទួលបានចំណេញ។ ពួកគេអាចជាអ្នកមានការងារធ្វើ ឬគ្មានការងារធ្វើ ក្នុងរយៈពេលសប្តាហ៍យោងមុនអង្កេត។

អ្នកនៅក្រៅកម្លាំងពលកម្ម សំដៅលើមនុស្សក្នុងអាយុធ្វើការទាំងអស់ ដែលអត់ធ្វើការ ឬមិនធ្វើការក្នុងរយៈពេលយោងជាក់លាក់ ដោយសារ៖

- (i) ជាប់រៀននៅគ្រឹះស្ថានសិក្សាជាសិស្ស
- (ii) ជាប់ការកិច្ចគ្រួសារ ថែទាំសមាជិកគ្រួសារ ឬក្នុងសកម្មភាពផ្សេងៗជាមេផ្ទះ
- (iii) ចូលនិវត្តន៍ ឬចាស់ជរា
- (iv) មូលហេតុផ្សេងទៀត ដូចជាភាពទន់ខ្សោយ ឬពិការភាព ដែលអាចបញ្ជាក់បាន ឬ
- (v) ជឿថាគ្មានការងារធ្វើ មិនចង់ធ្វើការ ឬមិនមានការចាប់ផ្តើមការងារក្នុងរយៈពេលខ្លី។

ស្ថានភាពការងារ សំដៅលើប្រភេទកិច្ចសន្យាការងារជាក់ស្តែង ឬមិនជាក់លាក់នៃការងាររវាងមនុស្ស និងមនុស្ស ឬអង្គការផ្សេងទៀត។ ស្ថានភាពរបស់បុគ្គលសកម្មសេដ្ឋកិច្ចត្រូវគោរពតាមការងាររបស់ខ្លួន (ពោលទោះបីគាត់ជានិយោជក អ្នកធ្វើការដោយទុនផ្ទាល់ខ្លួន និយោជិត ឬអ្នកធ្វើការឲ្យគ្រួសារមិនយកប្រាក់ឈ្នួល) ត្រូវបានកំណត់ដូចខាងក្រោម៖

និយោជិត គឺជាមនុស្សម្នាក់ ដែលធ្វើការឲ្យនិយោជកសាធារណៈ ឬឯកជន ហើយទទួលបានសំណងជាប្រាក់ឈ្នួល បៀវត្សរ៍ កម្រៃជើងសារ ប្រាក់ទឹកតែ ប្រាក់តាមអត្រាការងារ ឬឲ្យជាប្រាក់បញ្ញើ។ និយោជិតត្រូវបានបែងចែកជា៖

- និយោជិតមានប្រាក់ឈ្នួលទៀងទាត់ ជាមួយប្រាក់ឈ្នួលថេរ
- និយោជិតមានប្រាក់ឈ្នួលមិនទៀងទាត់/បណ្តោះអាសន្ន
- អ្នកធ្វើការមានប្រាក់ឈ្នួលតាមអត្រាការងារ ឬតាមការងារដែលបានបំពេញ និង
- អ្នករៀនធ្វើការមានប្រាក់ឈ្នួលមិនមែនគ្រួសារ។

និយោជក គឺជាមនុស្សម្នាក់ ដែលក្នុងរយៈពេលយោង បានធ្វើការដោយទុនផ្ទាល់ខ្លួនរបស់គាត់ ឬជាមួយដៃគូម្នាក់ ឬច្រើននាក់នៅក្នុង “ការងារធ្វើដោយខ្លួនឯង” ជាមួយនិយោជិតម្នាក់ ឬច្រើននាក់ចូលរួមការងារជាប្រចាំជាមូលដ្ឋាន។

អ្នកធ្វើការដោយទុនផ្ទាល់ខ្លួន គឺជាមនុស្សម្នាក់ ដែលក្នុងរយៈពេលយោង បានធ្វើការដោយទុនផ្ទាល់ខ្លួនរបស់ពួកគេជាមួយដៃគូម្នាក់ ឬច្រើននាក់នៅក្នុង “ការងារធ្វើដោយខ្លួនឯង” ដោយគ្មាននិយោជិតណាមួយចូលរួមការងារជាប្រចាំ ប៉ុន្តែក៏អាចជាមួយអ្នកធ្វើការឲ្យគ្រួសារមិនយកប្រាក់ឈ្នួលម្នាក់ ឬច្រើននាក់ចូលរួមការងារម្តងម្កាលជាមូលដ្ឋានផងដែរ។ អ្នកធ្វើការប្រភេទនេះ រួមមានម្ចាស់អ្នកដាំដុះ អ្នកដាំដំណាំចែកគ្នា និងអ្នកដាំដុះកិច្ចសន្យាធ្វើការដើម្បីចំណេញ។

អ្នកធ្វើការឱ្យគ្រួសារមិនយកប្រាក់ឈ្នួល គឺជាមនុស្សម្នាក់ដែលធ្វើការដោយគ្មានប្រាក់ឈ្នួលជាសាច់ប្រាក់ ឬជារបស់ ក្នុងសហគ្រាសមួយដែលប្រតិបត្តិការដោយសមាជិកក្រុមគ្រួសាររបស់គាត់ ឬដោយសមាជិកគ្រួសារមួយ។

ផ្សេងទៀត រួមមានសមាជិកនៃសហករណ៍អ្នកផលិត ។ល។

វិស័យក្នុងប្រព័ន្ធ រួមមានអ្នកធ្វើការទាំងអស់នៅក្នុងរដ្ឋាភិបាល ឬសហគ្រាសរដ្ឋ ឬអង្គការអន្តរជាតិ និងក្នុងស្ថានទូតបរទេស ក៏ដូចជាក្រុមហ៊ុនមានដែនកំណត់ ភាពជាដៃគូពាណិជ្ជកម្ម ភាពជាដៃគូមានដែនកំណត់ និងសហគ្រាសបានចុះបញ្ជីជាមួយអាជ្ញាធរពាក់ព័ន្ធ និង/ឬ មានបញ្ជីគណនេយ្យពេញលេញសម្រាប់រាយការណ៍ទៅរដ្ឋាភិបាល រួមមានតារាងតុល្យភាពត្រឹមត្រូវមួយនៃទ្រព្យសម្បត្តិ ចំណូល និងចំណាយ។

វិស័យក្រៅប្រព័ន្ធ រួមមានអ្នកធ្វើការទាំងអស់នៅក្នុងសហគ្រាសដែលមិនបានចុះបញ្ជីជាមួយអាជ្ញាធរពាក់ព័ន្ធ និងគ្មានបញ្ជីគណនេយ្យពេញលេញ។ វិស័យក្រៅប្រព័ន្ធមិនរាប់បញ្ចូលគ្រួសារដែលផលិតសម្រាប់តែការប្រើប្រាស់ចុងក្រោយខ្លួនឯង កសិកម្មសម្រាប់ចិញ្ចឹមជីវិត ការសាងសង់លំនៅដ្ឋានខ្លួនឯង ។ល។

គ្រួសារ រួមមានអ្នកធ្វើការទាំងអស់នៅក្នុងសហគ្រាសគ្រួសារដែលផលិតទំនិញ និងសេវាកម្មសម្រាប់តែការប្រើប្រាស់ចុងក្រោយខ្លួនឯង។ គ្រួសារ រួមមានអ្នកធ្វើកិច្ចការផ្ទះមានប្រាក់ឈ្នួលជួលដោយគ្រួសារ។ បុគ្គលដែលបានចាត់ចូលក្នុងផ្នែក៩៧ នៃចំណាត់ថ្នាក់សកម្មភាពសេដ្ឋកិច្ចតាមស្តង់ដារអន្តរជាតិ ជំនាន់៤ (ISIC) និងផ្នែក៦៣ នៃចំណាត់ថ្នាក់មុខរបរតាមស្តង់ដារអន្តរជាតិ ឆ្នាំ២០០៨ (ISCO-08) ត្រូវបានរាប់បញ្ចូលក្នុងវិស័យនេះ។

ការងារក្នុងប្រព័ន្ធ រួមមានអ្នកដែលធ្វើការនៅក្នុងអាជីវកម្មផ្ទាល់ខ្លួនរបស់ពួកគេក្នុងវិស័យក្នុងប្រព័ន្ធ ឬអ្នកធ្វើការជានិយោជិត អ្នករៀនធ្វើការ អ្នកហាត់ការរបស់និយោជកដែលចូលរួមវិភាគទានដល់របបសោធននិវត្តន៍ សុខភាព និង/ឬ មូលនិធិធានារ៉ាប់រងភាពគ្មានការងារធ្វើ ឬផ្តល់ប្រាក់ឈ្នួលឈប់សម្រាកប្រចាំឆ្នាំ និងឈប់សម្រាកឈឺក្នុងករណីមានជំងឺ ឬរបួស។

ការងារក្រៅប្រព័ន្ធ រួមមាននិយោជក និងអ្នកធ្វើការដោយទុនផ្ទាល់ខ្លួនដែលធ្វើការក្នុងសហគ្រាសវិស័យក្រៅប្រព័ន្ធផ្ទាល់ខ្លួនរបស់ពួកគេ អ្នកធ្វើការឲ្យគ្រួសារមិនយកប្រាក់ឈ្នួល និងនិយោជិតនិងអ្នករៀនធ្វើការនិងអ្នកហាត់ការដែលគ្មានប្រាក់ឈ្នួលពេលឈប់សម្រាកប្រចាំឆ្នាំ ឬអត្ថប្រយោជន៍ឈប់សម្រាកឈឺ និងដែលនិយោជករបស់ពួកគេមិនបានចូលរួមវិភាគទានដល់របបសន្តិសុខសង្គមរបស់ពួកគេ។ ចំនួនមនុស្សក្នុងផ្នែកនេះ ជាផលសងរវាងចំនួនមនុស្សទាំងអស់ដែលបានធ្វើការ និងចំនួនមនុស្សក្នុងការងារក្នុងប្រព័ន្ធ។

ភាពមានការងារធ្វើមិនគ្រប់គ្រាន់ទាក់ទងនឹងពេលវេលា សំដៅលើមនុស្សទាំងអស់ក្នុងការងារ ដែលក្នុងរយៈពេលយោងខ្លី ចង់ធ្វើការម៉ោងបន្ថែម ដោយសារចំនួនម៉ោងធ្វើការក្នុងការងារទាំងអស់របស់គាត់គឺជាឯកម្រិតម៉ោងដែលបានកំណត់ (៤០ ម៉ោង សម្រាប់កម្ពុជា) ហើយគាត់អាចធ្វើការម៉ោងបន្ថែមបានបើផ្តល់ឱកាសការងារមានប្រាក់ឈ្នួលបន្ថែមទៀត ដែល៖

- (i) “ម៉ោងធ្វើការ” សំដៅលើចំនួនម៉ោងជាក់ស្តែងបានធ្វើការ ឬចំនួនម៉ោងធម្មតាបានធ្វើការ អាស្រ័យលើគោលដៅនៃការវាស់វែង (ស្ថានភាពរយៈពេលខ្លី ឬវែង) និងអនុលោមតាមស្តង់ដារស្ថិតិអន្តរជាតិស្តីពីប្រធានបទ
- (ii) “ម៉ោងបន្ថែម” អាចជាម៉ោងលើសនៅក្នុងការងារតែមួយ នៅក្នុងមួយឬច្រើនការងារបន្ថែម ឬនៅក្នុងមួយឬច្រើនការងារជំនួស
- (iii) “កម្រិតកំណត់ចំនួនម៉ោង” គឺផ្អែកលើព្រំដែនរវាងការងារម៉ោងពេញ និងម៉ោងក្រៅ លើតម្លៃមេដ្យាន ឬម៉ូតនៃចំនួនម៉ោងធ្វើការធម្មតារបស់អ្នកធ្វើការងារទាំងអស់ ឬលើបទដ្ឋានចំនួនម៉ោងធ្វើការដូចមានចែងក្នុងច្បាប់ពាក់ព័ន្ធ ឬការអនុវត្តថ្នាក់ជាតិ និងការកំណត់សម្រាប់ក្រុមអ្នកធ្វើការជាក់លាក់ និង
- (iv) “អាចធ្វើការងារម៉ោងបន្ថែម” ត្រូវបានកំណត់ក្នុងរយៈពេលយោងខ្លីមួយ ដែលឆ្លុះបញ្ចាំងពីរយៈពេលតាមតម្រូវការនៅក្នុងបរិបទប្រទេសរវាងការចាកចេញពីការងារមួយ និងការចាប់ផ្តើមការងារផ្សេងទៀត។

កម្លាំងពលកម្មសក្តានុពល (ឬកម្លាំងរួម) សំដៅលើមនុស្សក្នុងអាយុធ្វើការទាំងអស់ ដែលក្នុងរយៈពេលយោងខ្លី មិនបានធ្វើការងារ ឬគ្មានការងារធ្វើ ហើយ៖

- (i) ធ្វើសកម្មភាព “ស្វែងរកការងារធ្វើ” ហើយមិន “បច្ចុប្បន្នអាចធ្វើការបាន” ប៉ុន្តែនឹងអាចធ្វើបានក្នុងរយៈពេលបន្តបន្ទាប់ខ្លីមួយ ទៅតាមកាលៈទេសៈប្រទេស (ពោលគឺអ្នកស្វែងរកការងារតែមិនអាចធ្វើបាន) ឬ
- (ii) មិនធ្វើសកម្មភាព “ស្វែងរកការងារធ្វើ” ប៉ុន្តែចង់ធ្វើការ និង “បច្ចុប្បន្នអាចធ្វើការបាន” (ពោលគឺអ្នកស្វែងរកការងារមានសក្តានុពលដែលអាចធ្វើបាន)។

ជំពូក ២ វិធីសាស្ត្រអង្កេត

ជំពូកនេះពិពណ៌នាអំពីវិធីសាស្ត្រប្រើប្រាស់ក្នុងអង្កេតកម្លាំងពលកម្មកម្ពុជា ឆ្នាំ២០១៩។ ជំពូកនេះពន្យល់អំពី ទំហំ និងវិសាលភាពនៃការអង្កេត ការជ្រើសរើសសំណាកគំរូ ប្រតិបត្តិការប្រមូលទិន្នន័យ និងការកែច្នៃទិន្នន័យ។ អង្កេតត្រូវ បានដំណើរការក្នុងរយៈពេល ៣៥ ថ្ងៃ ពីថ្ងៃទី ២១ ខែតុលា ដល់ថ្ងៃទី ២៤ ខែវិច្ឆិកា ឆ្នាំ២០១៩។ អង្កេតកម្លាំងពលកម្ម កម្ពុជាមិនទាន់ត្រូវបានអនុវត្តតាមមូលដ្ឋានទៀងទាត់ទាំងស្រុងនៅឡើយ។

២.១ ទំហំ និងវិសាលភាព

ការអង្កេតកម្លាំងពលកម្មកម្ពុជា ឆ្នាំ២០១៩ ត្រូវបានដំណើរការ ដើម្បីផ្តល់ការប៉ាន់ស្មានគួរឱ្យជឿបាននូវចំនួន កម្លាំងពលកម្មកម្ពុជានៅថ្នាក់ជាតិ ទីប្រជុំជន និងជនបទ។ អង្កេតផ្តោតលើប្រជាជនក្នុងអាយុធ្វើការ ដែលបានកំណត់ អាយុ ១៥ ឆ្នាំឡើង កំពុងរស់នៅក្នុងគ្រួសារសំណាកគំរូ។ អង្កេតបានរៀបចំឡើង ដើម្បីទទួលបានការប៉ាន់ស្មានថ្នាក់ ជាតិនៃអចេរជាច្រើន ជាពិសេសទាក់ទងនឹងសកម្មភាពសេដ្ឋកិច្ច និងមិនមែនសេដ្ឋកិច្ចរបស់ប្រជាជនកម្ពុជាអាយុ ១៥ ឆ្នាំឡើង ដែលនៅក្នុងកម្លាំងពលកម្ម។

អង្កេតបានជ្រើសយកសំណាកគំរូ ៩.៦០០ គ្រួសារ ពី ៦០០ ភូមិសំណាកគំរូ ដោយបែងចែកក្នុងចំណោម ២៤ ខេត្ត និងរាជធានីភ្នំពេញ។ ការអង្កេតគ្របដណ្តប់ទាំងតំបន់ទីប្រជុំជន និងតំបន់ជនបទ និងគ្រប់ប្រភេទទាំងអស់ នៃគ្រួសារ រួមទាំងគ្រួសារមានសមាជិកតែម្នាក់ផងដែរ។

២.២ បញ្ជីសំណួរ

បញ្ជីសំណួរអង្កេតកម្លាំងពលកម្មកម្ពុជាបានបង្កើតឡើងដោយផ្អែកលើ “សេចក្តីសម្រេចពាក់ព័ន្ធនឹងស្ថិតិការងារ ភាពមានការងារធ្វើ និងការប្រើមិនគ្រប់គ្រាន់នូវកម្លាំងពលកម្ម” ដែលបានអនុម័តដោយសន្និសីទអន្តរជាតិនៃអ្នកស្ថិតិ កម្លាំងពលកម្មលើកទី១៩ នៅឆ្នាំ២០១៣។^៦ បញ្ជីសំណួរអង្កេតរួមបញ្ចូលបីទម្រង់នៃគំរូអង្កេតកម្លាំងពលកម្មរបស់អង្គ ការអន្តរជាតិខាងការងារ (ILO) សម្រាប់ការសម្ភាសប្រើក្រដាស និងខ្មៅដៃ (PAPI) រួមមាន ១៥ ផ្នែក ដូចខាងក្រោម៖

- ផ្នែក A បញ្ជីគ្រួសារ និងប្រជាសាស្ត្រ
- ផ្នែក B ស្ថានភាពទេសន្តរប្រវេសន៍អន្តរជាតិ
- ផ្នែក C ស្ថានភាពពិការ
- ផ្នែក D ប្រភពសម្រាប់ចិញ្ចឹមជីវិតរបស់គ្រួសារ
- ផ្នែក E កសិកម្មគ្រួសារ
- ផ្នែក F ធ្វើការនៅកន្លែងការងារ
- ផ្នែក G អវត្តមានជាបណ្តោះអាសន្ន
- ផ្នែក H ការងារកសិកម្ម និងទីផ្សារ

^៦ អង្គការអង្កេតជាតិខាងការងារ (ILO)។ របាយការណ៍សន្និសីទ៖ សន្និសីទអន្តរជាតិនៃអ្នកស្ថិតិកម្លាំងពលកម្មលើកទី១៩ បញ្ជីណែវ ថ្ងៃទី ២-១១ ខែតុលា ឆ្នាំ ២០១៣ ។ បញ្ជីណែវ។ ទំព័រ ៤៧។ https://www.ilo.org/wcmsp5/groups/public/---dgreports/---stat/documents/publication/wcms_234124.pdf.

- ផ្នែក I ចរិតលក្ខណៈនៃការងារចម្បង
- ផ្នែក J ចរិតលក្ខណៈនៃការងារទីពីរ
- ផ្នែក K ម៉ោងធ្វើការក្នុងការងារ
- ផ្នែក L ការផលិតគ្រឿងបរិកោសម្រាប់ប្រើប្រាស់ខ្លួនឯងក្នុងចំណោមអ្នកធ្វើការ
- ផ្នែក M ការស្វែងរកការងារ និងភាពអាចរកបានការងារ
- ផ្នែក N ការផលិតទំនិញផ្សេងទៀតសម្រាប់ប្រើប្រាស់ខ្លួនឯង
- ផ្នែក O ចំណាយជ្រើសរើសរបស់ពលករចំណាកស្រុកនិរត្តន៍

បញ្ជីសំណួរអង្កេតមានជូនភ្ជាប់នៅឧបសម្ព័ន្ធ ៣ ។

២.៣ វិធីសាស្ត្រជ្រើសសំណាកគំរូ

ដើម្បីសម្រេចបានគោលដៅផ្តល់ការប៉ាន់ស្មានគួរឲ្យជឿបាននៅថ្នាក់ជាតិ ទីប្រជុំជន និងជនបទ អង្កេតកម្លាំងពលកម្មកម្ពុជា ឆ្នាំ២០១៩ បានប្រើវិធីសាស្ត្រជ្រើសសំណាកគំរូតាមបីដំណាក់កាលគឺ (i) ជ្រើសរើសភូមិ (ii) ជ្រើសរើសមណ្ឌលសម្ភាសន៍មួយសម្រាប់ភូមិសំណាកគំរូនីមួយៗ និង (iii) ជ្រើសរើសគ្រួសារសម្រាប់មណ្ឌលសម្ភាសន៍សំណាកគំរូនីមួយៗ។ តំបន់ទីប្រជុំជន និងតំបន់ជនបទត្រូវបានបម្រើជាអថេរតាមផ្នែក។

ឯកតាសំណាកគំរូបឋម (PSU) គឺជាភូមិ។ ភូមិត្រូវបានជ្រើសជាសំណាកគំរូ តាមប្រូបាប៊ីលីតេសមាមាត្រទៅនឹងចំនួនគ្រួសារដែលបានចុះបញ្ជីនៅក្នុងក្របខ័ណ្ឌ។

មណ្ឌលសម្ភាសន៍ (EA) គឺជាផ្នែកមួយនៃភូមិមួយ ហើយផ្នែកមួយនេះត្រូវបានជ្រើសរើសដោយចៃដន្យពីក្នុងភូមិនីមួយៗ ដែលជាសំណាកគំរូ។

ឯកតាជ្រើសសំណាកគំរូចុងក្រោយ គឺគ្រួសារ ជាសរុបចំនួន ១៦ គ្រួសារ ត្រូវបានជ្រើសរើសដោយចៃដន្យតាមវិធីសាស្ត្រជ្រើសសំណាកគំរូតាមប្រព័ន្ធ ពីក្នុងមណ្ឌលសម្ភាសន៍នីមួយៗ។

២.៤ ក្របខ័ណ្ឌជ្រើសសំណាកគំរូ

ក្របខ័ណ្ឌជ្រើសសំណាកគំរូប្រើសម្រាប់អង្កេតកម្លាំងពលកម្មកម្ពុជា ឆ្នាំ២០១៩ ត្រូវបានរៀបចំដោយវិទ្យាស្ថានជាតិស្ថិតិ ដោយប្រើព័ត៌មានដែលបានប្រមូលពីជំរឿនទូទៅប្រជាជននៅកម្ពុជា ឆ្នាំ២០១៩។ ក្របខ័ណ្ឌមានចំនួន ១៤.៥១៤ ភូមិ បានបែងចែកក្នុងចំណោម ៦០០ ឯកតាសំណាកគំរូបឋម និង ៦០០ មណ្ឌលសម្ភាសន៍ នៅទូទាំងប្រទេស។

មុនធ្វើជំរឿនទូទៅប្រជាជននៅកម្ពុជា ឆ្នាំ២០១៩ ផែនទីព្រាងត្រូវបានរៀបចំដើម្បីកំណត់ព្រំប្រទល់នៃមណ្ឌលសម្ភាសន៍នីមួយៗ។ ផែនទីនេះក៏ត្រូវបានប្រើប្រាស់សម្រាប់អង្កេតកម្លាំងពលកម្មកម្ពុជា ឆ្នាំ២០១៩ ផងដែរ។

២.៥ សមាមាត្រទម្ងន់សំណាកគំរូ

ជំហានដំបូង សមាមាត្រទម្ងន់ (weight) សម្រាប់ឯកតាសំណាកគំរូបឋមដែលបានជ្រើសរើស (i) ក្នុងតំបន់ h (ទីប្រជុំជន/ជនបទ) ត្រូវបានគណនាតាមរូបមន្តខាងក្រោម៖

$$W_{1,hi} = \frac{M_h}{n_h \cdot M_{hi}}$$

ដែល $M_h =$ ចំនួនគ្រួសារក្នុងតំបន់ (h) យោងតាមការចុះបញ្ជីភូមិ
 $M_{hi} =$ ចំនួនគ្រួសារក្នុងឯកតាសំណាកគំរូបឋម (i) ក្នុងតំបន់ (h) យោងតាមការចុះបញ្ជីភូមិ
 $n_h =$ ចំនួនឯកតាសំណាកគំរូបឋមដែលបានជ្រើសរើស ក្នុងតំបន់ (h)

ជំហានទីពីរ សមាមាត្រទម្ងន់សម្រាប់គ្រួសារដែលបានជ្រើសរើស ក្នុងឯកតាសំណាកគំរូបឋមដែលបានជ្រើសរើស ត្រូវបានគណនាតាមរូបមន្តខាងក្រោម៖

$$W_{II,hi} = \frac{M^*_{hi}}{m_{hik}}$$

ដែល $M^*_{hi} =$ ចំនួនគ្រួសារក្នុងឯកតាសំណាកគំរូបឋម (i) នៃតំបន់ (h) នៅពេលអង្កេត
 $m_{hik} =$ ចំនួន ១៦ គ្រួសារសំណាកគំរូ ក្នុងមួយឯកតាសំណាកគំរូបឋម (i) ក្នុងតំបន់ (h)

M^*_{hi} ត្រូវបានកំណត់ជាពីរវិធីសាស្ត្រផ្សេងគ្នា អាស្រ័យលើស្ថានភាព។ បើឯកតាសំណាកគំរូបឋមដែលបានជ្រើសរើសមានតែមួយមណ្ឌលសម្ភាសន៍ នោះការចុះបញ្ជីគ្រួសារនៅក្នុងមណ្ឌលសម្ភាសន៍នឹងចុះគ្រប់គ្រួសារទាំងអស់ដែលមាននៅក្នុងឯកតាសំណាកគំរូបឋម។ បើឯកតាសំណាកគំរូបឋមមានមណ្ឌលសម្ភាសន៍ច្រើន នោះការចុះបញ្ជីគ្រួសារត្រូវចុះតែចំនួនគ្រួសារនៅក្នុងមណ្ឌលសម្ភាសន៍ដែលបានជ្រើសរើសប៉ុណ្ណោះ។ ក្នុងករណីនេះ ចំនួនគ្រួសារនៅក្នុងឯកតាសំណាកគំរូបឋមត្រូវបានទទួលពីប្រធានភូមិ។

M^*_{hi} ច្រើនតែខុសពី M_{hi} ដែលជាចំនួនគ្រួសារក្នុងឯកតាសំណាកគំរូបឋម (i) យោងតាមការចុះបញ្ជីភូមិ។ ក្នុងករណីភាគច្រើន ភាពខុសគ្នានេះមានតិចតួចប៉ុណ្ណោះ។

ជំហានទីបី សមាមាត្រទម្ងន់សំណាកគំរូសម្រាប់គ្រួសារត្រូវបានគណនាដោយការរួមបញ្ចូលសមាមាត្រទម្ងន់ពីជំហានជ្រើសរើសសំណាកគំរូទាំងពីរដំបូង។ សមាមាត្រទម្ងន់សំណាកគំរូ (គណនា weight) សម្រាប់គ្រួសារ (k) ក្នុងឯកតាសំណាកគំរូបឋម (i) ត្រូវបានគណនាតាមរូបមន្តខាងក្រោម៖

$$d_{hik} = W_{I,hi} \times W_{II,hi}$$

ដែល $d_{hik} =$ គណនាសមាមាត្រទម្ងន់ ក្នុងតំបន់ (h) ឯកតាសំណាកគំរូបឋម (i) និងគ្រួសារ (k)

ជាទូទៅ ការកែតម្រូវសម្រាប់ការមិនឆ្លើយត្រូវបានបញ្ចូលក្នុងការគណនាសមាមាត្រទម្ងន់អង្កេត។ ជាពិសេស បើឯកតាសំណាកគំរូបឋមមានតិចជាង ១៦ គ្រួសារបានឆ្លើយ នោះសមាមាត្រទម្ងន់ត្រូវបានកែតម្រូវតាមកត្តា $16/r$ ដែល r ជាចំនួនគ្រួសារបានឆ្លើយនៅក្នុងឯកតាសំណាកគំរូបឋមដែលត្រូវពិចារណា។ ទោះជាយ៉ាងណាក៏ដោយ ដោយសារមានតែមួយករណី ដែលចំនួនគ្រួសារបានឆ្លើយមានតិចជាង ១៦ គ្រួសារ ដូច្នេះដំណើរការគណនាសមាមាត្រទម្ងន់ត្រូវបានរំលង។

ទីបញ្ចប់ សមាមាត្រទម្ងន់គ្រួសារចុងក្រោយគឺ៖

$$W_{hik} = d_{hik} \times f$$

ដែល $W_{hik} =$ សមាមាត្រទម្ងន់គ្រួសារចុងក្រោយ
 $f =$ កត្តាគ្រួសារក្រិតតាមខ្នាត

តារាង ២.១. ភូមិ និងគ្រួសារសំណាកគំរូសម្រាប់អង្កេតកម្លាំងពលកម្មកម្ពុជា ឆ្នាំ២០១៩

តំបន់	ភូមិសំណាកគំរូ	គ្រួសារសំណាកគំរូ
ទីប្រជុំជន	១៨០	២.៨៨០
ជនបទ	៤២០	៦.៧២០
សរុប	៦០០	៩.៦០០

ប្រភព៖ ទិន្នន័យអង្កេតកម្លាំងពលកម្មកម្ពុជា ឆ្នាំ២០១៩។

តារាង ២.២. ការបែងចែកសំណាកគំរូតាមតំបន់ទីប្រជុំជន និងជនបទ ក្នុងរាជធានី និងខេត្ត សម្រាប់អង្កេតកម្លាំងពលកម្មកម្ពុជា ឆ្នាំ២០១៩

លេខកូដ	រាជធានី/ខេត្ត	ភូមិសំណាកគំរូ		
		ទីប្រជុំជន	ជនបទ	សរុប
០១	បន្ទាយមានជ័យ	១០	១៩	២៩
០២	បាត់ដំបង	១១	៣៣	៤៤
០៣	កំពង់ចាម	៨	៣៥	៤៣
០៤	កំពង់ឆ្នាំង	២	១៩	២១
០៥	កំពង់ស្ពឺ	៣	២៦	២៩
០៦	កំពង់ធំ	៣	២៤	២៧
០៧	កំពត	៣	២១	២៤
០៨	កណ្តាល	១៦	៣៣	៤៩
០៩	កោះកុង	២	២	៤
១០	ក្រចេះ	២	១៣	១៥
១១	មណ្ឌលគីរី	១	២	៣
១២	ភ្នំពេញ	៧៤	០	៧៤
១៣	ព្រះវិហារ	១	៨	៩
១៤	ព្រៃវែង	៣	៤២	៤៥
១៥	ពោធិ៍សាត់	៣	១៥	១៨
១៦	រតនគិរី	២	៦	៨
១៧	សៀមរាប	១២	២៧	៣៩
១៨	ព្រះសីហនុ	៥	៣	៨
១៩	ស្ទឹងត្រែង	១	៥	៦
២០	ស្វាយរៀង	៥	១៩	២៤
២១	តាកែវ	២	៣៣	៣៥
២២	ឧត្តរមានជ័យ	៣	៧	១០
២៣	កែប	២	០	២
២៤	ប៉ៃលិន	១	១	២
២៥	ត្បូងឃ្មុំ	៥	២៧	៣២
សរុប		១៨០	៤២០	៦០០

ប្រភព៖ ទិន្នន័យអង្កេតកម្លាំងពលកម្មកម្ពុជា ឆ្នាំ២០១៩។

២.៦ វិធីសាស្ត្រប៉ាន់ស្មាន

ការប៉ាន់ស្មានថ្នាក់ជាតិគ្របដណ្តប់លើប្រទេសកម្ពុជាទាំងមូល [ទីប្រជុំជន (h=1) ឬជនបទ (h=2)]។ ដើម្បីប៉ាន់ស្មានសរុបថ្នាក់ជាតិនៃចរិតលក្ខណៈប្រជាជនជាក់លាក់ X_{hik} គឺជាអថេរដែលរាប់បញ្ចូលគ្រួសារ (k) ឯកតាសំណាកកំរូបបឋម (i) និងតំបន់ (h)។

ក្នុងទូទាំងប្រទេស (\bar{X}) ៖
$$\bar{X} = \sum_{h=1}^2 \sum_{i=1}^{n_{hi}} \sum_{k=1}^{m_{hik}} (X_{hik} \cdot W_{hik})$$

ក្នុងតំបន់ (h) (ទីប្រជុំជន ជនបទ) (\bar{X}_h) ៖
$$\bar{X}_h = \sum_{i=1}^{n_{hi}} \sum_{k=1}^{m_{hik}} (X_{hik} \cdot W_{hik})$$

២.៧ ការបណ្តុះបណ្តាល និងការប្រមូលទិន្នន័យ

ដើម្បីដំណើរការអង្កេតក្នុងទូទាំងប្រទេសឲ្យបានត្រឹមត្រូវ កម្មវិធីបណ្តុះបណ្តាលល្អិតល្អន់ត្រូវបានរៀបចំសម្រាប់មន្ត្រីត្រួតពិនិត្យ និងមន្ត្រីសម្ភាសន៍អង្កេត ក៏ដូចជាមន្ត្រីសម្របសម្រួលអង្កេត។ ជាសរុប ចំនួន ១០០ នាក់ ត្រូវបានជ្រើសរើស ក្នុងនោះប្រុស ៧១ នាក់ និងស្រី ២៩ នាក់ (អ្នកត្រួតពិនិត្យ ២០ នាក់ និងអ្នកសម្ភាសន៍ ៨០ នាក់) ហើយពួកគេទទួលបានការបណ្តុះបណ្តាល ៥ ថ្ងៃ អំពីការប្រមូលទិន្នន័យ នៅខែតុលា ឆ្នាំ២០១៩ នៅវិទ្យាស្ថានជាតិស្ថិតិ។ ក្នុងចំណោមពួកគេ មន្ត្រី ៤៦ នាក់ ត្រូវបានជ្រើសរើសពី ២៥ មន្ទីរផែនការរាជធានី និងខេត្ត និងមន្ត្រី ៥៤ នាក់ ត្រូវបានជ្រើសរើសពីវិទ្យាស្ថានជាតិស្ថិតិ និងបណ្តាសាយកង្វាន់នៅក្រសួងផែនការ។ វគ្គបណ្តុះបណ្តាលមានរយៈពេល ៣ ថ្ងៃសម្រាប់បណ្តុះបណ្តាល ១ ថ្ងៃសម្រាប់សាកល្បងសម្ភាសន៍នៅមូលដ្ឋាន និង ១ ថ្ងៃសម្រាប់ពិនិត្យឡើងវិញ។

វគ្គបណ្តុះបណ្តាលនេះផ្តោតលើការណែនាំបច្ចេកទេសសម្ភាសន៍ទូទៅ និងនីតិវិធីចុះអង្កេត (រួមទាំងការជ្រើសសំណាកកំរូ) ក៏ដូចជាការពិភាក្សាលម្អិតលម្អន់លើសំណួរក្នុងបញ្ជីសំណួរ និងការអនុវត្តសម្ភាសន៍នៅមូលដ្ឋាន។

បន្ទាប់ពីការបណ្តុះបណ្តាល ការងារប្រមូលទិន្នន័យនៅមូលដ្ឋានត្រូវបានធ្វើឡើងក្នុងរយៈពេល ៣៥ ថ្ងៃ ចាប់ពីថ្ងៃទី២១ ខែតុលា ដល់ថ្ងៃទី២៤ ខែវិច្ឆិកា ឆ្នាំ២០១៩។ ឧបករណ៍អង្កេតរួមមាន ផែនទីមណ្ឌលសម្ភាសន៍ពីជំរឿនទូទៅប្រជាជននៅកម្ពុជា ឆ្នាំ២០១៩ ទម្រង់ចុះបញ្ជីគ្រួសារ និងបញ្ជីសំណួរ។

ការប្រមូលទិន្នន័យសម្រាប់អង្កេតកម្លាំងពលកម្មកម្ពុជា ឆ្នាំ២០១៩ ធ្វើឡើងដោយ ២០ ក្រុម ដែលក្រុមនីមួយៗមានមន្ត្រីត្រួតពិនិត្យម្នាក់ និងមន្ត្រីសម្ភាសន៍បួននាក់ ហើយក្រុមនីមួយៗត្រូវចុះសម្ភាស ៣០ មណ្ឌលសម្ភាសន៍។ មន្ត្រីសម្របសម្រួលអង្កេតប្រាំនាក់ត្រូវចុះត្រួតពិនិត្យការងារអង្កេតតាមមូលដ្ឋាន ដោយមន្ត្រីសម្របសម្រួលអង្កេតម្នាក់ត្រូវទទួលខុសត្រូវមន្ត្រីត្រួតពិនិត្យបួននាក់។

២.៨ ការកែច្នៃទិន្នន័យ

បញ្ជីសំណួរដែលបានបំពេញហើយត្រូវប្រគល់ និងធ្វើការកែច្នៃទិន្នន័យនៅវិទ្យាស្ថានជាតិស្ថិតិ។ វគ្គបណ្តុះបណ្តាលមន្ត្រីកែច្នៃទិន្នន័យត្រូវបានចូលរួមដោយមន្ត្រីវិទ្យាស្ថានជាតិស្ថិតិ ២៤ នាក់៖ ១២ នាក់ ជាមន្ត្រីដាក់លេខកូដ និង ១២ នាក់ ជាមន្ត្រីវាយបញ្ចូលទិន្នន័យ។ មន្ត្រីដាក់លេខកូដត្រូវបានបណ្តុះបណ្តាលដើម្បីពិនិត្យមើលភាពត្រឹមត្រូវនៃកំណត់ត្រាក្នុងបញ្ជីសំណួរដែលបានបំពេញហើយ និងពិនិត្យមើលភាពត្រូវគ្នារវាងចម្លើយ កំណត់លេខកូដទៅនឹង

ចម្លើយ និងផ្ទៀងផ្ទាត់កំហុសកំណត់ត្រា និងលទ្ធផលពីកុំព្យូទ័រផ្សេងទៀត។ លេខកូដបួនខ្ទង់នៃចំណាត់ថ្នាក់មុខរបរតាមស្តង់ដារអន្តរជាតិ ឆ្នាំ២០០៨ (ISCO-08) និងលេខកូដបួនខ្ទង់នៃចំណាត់ថ្នាក់សកម្មភាពសេដ្ឋកិច្ចតាមស្តង់ដារអន្តរជាតិ ជំនាន់ ៤ (ISIC Rev4) ត្រូវបានប្រើប្រាស់។ មន្ត្រីវាយបញ្ចូលទិន្នន័យត្រូវបានបណ្តុះបណ្តាលដើម្បីវាយបញ្ចូលលេខកូដពីបញ្ជីសំណួរ ផ្ទៀងផ្ទាត់ទិន្នន័យដែលត្រូវវាយបញ្ចូល ពិនិត្យមើលភាពពេញលេញនៃកំណត់ត្រា និងកែតម្រូវកំហុសដែលមានក្នុងពេលវាយបញ្ចូលទិន្នន័យ ក៏ដូចជាកំហុសផ្សេងទៀតដែលមិនបានរកឃើញក្នុងពេលកែច្នៃដោយដៃ។

ការវាយបញ្ចូលទិន្នន័យត្រូវបានអនុវត្តដោយប្រើកម្មវិធីប្រព័ន្ធកែច្នៃជំរឿន និងអង្កេត (CSPro) ដែលជាកម្មវិធីកុំព្យូទ័រមួយបង្កើតដោយការិយាល័យជំរឿនសហរដ្ឋអាមេរិក។ កម្មវិធីកុំព្យូទ័រសម្រាប់វាយបញ្ចូលទិន្នន័យបានបង្កើតឡើងដោយមន្ត្រីវិទ្យាស្ថានជាតិស្ថិតិ។ ការផ្តល់ទិន្នន័យបានអនុវត្តតាមការបោះពុម្ពបញ្ជីទិន្នន័យដែលបានវាយបញ្ចូលលើកទីមួយ និងលើកទីពីរ (បញ្ជីប្រៀបធៀប) របស់មន្ត្រីវាយបញ្ចូលទិន្នន័យនីមួយៗដើម្បីផ្ទៀងផ្ទាត់ មន្ត្រីវាយបញ្ចូលទិន្នន័យក៏ត្រូវតែពិនិត្យតម្លៃត្រឹមត្រូវរបស់អថេរ ដោយពិនិត្យមើល ឬតែកបញ្ជីសំណួរបំពេញហើយជាក់ស្តែង ហើយបន្ទាប់មកកែតម្រូវកំហុសក្នុងកុំព្យូទ័រ។

បន្ទាប់ពីការផ្តល់ទិន្នន័យរួចហើយ ការតែកពិនិត្យភាពត្រូវគ្នានៃទិន្នន័យ ឬការពិនិត្យយោងឆ្លងបានធ្វើឡើងតាមការអនុវត្តកម្មវិធី CSPro ដែលបានរៀបចំសម្រាប់គោលបំណងនេះ។ បញ្ជីសំណួរដែលមានកំហុសត្រូវចុះបញ្ជីនៅក្នុងឯកសារបញ្ជីកំហុស ហើយបោះពុម្ពចេញសម្រាប់ការកែតម្រូវកំហុស រហូតដល់មានសារកំហុសសូន្យ។ បន្ទាប់ពីបានផ្ទៀងផ្ទាត់ និងសម្អាតទិន្នន័យរួចមក តារាងទិន្នន័យត្រូវបានផលិតដោយផ្អែកលើផែនការផលិតតារាងទិន្នន័យដែលបានរៀបចំជាមុន។ កម្មវិធីស្ថិតិសម្រាប់វិទ្យាសាស្ត្រសង្គម (SPSS) និងកម្មវិធីសម្រាប់វិទ្យាសាស្ត្រស្ថិតិ និងទិន្នន័យ (Stata) ត្រូវបានប្រើដើម្បីផលិតតារាងទិន្នន័យ។ បន្ទាប់មកកម្មវិធី Microsoft Excel ត្រូវបានប្រើដើម្បីរៀបចំតារាងទិន្នន័យ និងគណនាសូចនាកររបន្ថែមដែលត្រូវការ។

២.៩ អត្រាឆ្លើយ

តារាង ២.៣ បង្ហាញអំពីអត្រាឆ្លើយសម្រាប់អង្កេតកម្លាំងពលកម្មកម្ពុជា ឆ្នាំ២០១៩។ ជាសរុប ចំនួន ៩.៦០០ គ្រួសារត្រូវបានជ្រើសរើសជាសំណាកគំរូសម្រាប់ការអង្កេត ក្នុងនោះ ៩.៥៩៩ គ្រួសារត្រូវបានសម្ភាសដោយជោគជ័យ ផ្តល់អត្រាឆ្លើយបាន ៩៩.៩៩%។

ជំហានសំខាន់ៗដែលត្រូវអនុវត្ត ដើម្បីទទួលបានអត្រាឆ្លើយខ្ពស់ខ្លាំងមានដូចខាងក្រោម៖

- ១) លិខិតអនុញ្ញាតិជាផ្លូវការដើម្បីធ្វើអង្កេតកម្លាំងពលកម្មកម្ពុជា ឆ្នាំ២០១៩ ចុះហត្ថលេខាដោយឧបនាយករដ្ឋមន្ត្រី និងជាជម្រកមន្ត្រីក្រសួងមហាផ្ទៃ ត្រូវបានធ្វើជាមុនទៅតាមឋានានុក្រមរដ្ឋបាលគ្រប់លំដាប់ថ្នាក់ (អភិបាលរាជធានី ឬ អភិបាលខេត្ត អភិបាលក្រុង-ស្រុក មេឃុំ ចៅសង្កាត់ និងមេភូមិ) មុនពេលប្រតិបត្តិការអង្កេត និង
- ២) មេភូមិនីមួយៗបានជូនដំណឹងដល់គ្រួសារទាំងអស់នៅក្នុងភូមិរបស់គាត់អំពីការអង្កេត។ អ្នកត្រួតពិនិត្យការប្រមូលទិន្នន័យនៅមូលដ្ឋានបានធ្វើការយ៉ាងជិតស្និទ្ធជាមួយអាជ្ញាធរមូលដ្ឋាន ជាពិសេសមេភូមិ ក្នុងអំឡុងពេលប្រមូលទិន្នន័យនៅមូលដ្ឋាន។ ការចូលរួមរបស់មេភូមិអាចជំរុញកិច្ចសហប្រតិបត្តិការយ៉ាងសកម្មរបស់គ្រួសារ។

ម្យ៉ាងទៀត មាត្រា ៣៣ នៃច្បាប់ស្តីពីស្ថិតិចែងថា អ្នកឆ្លើយទាំងឡាយត្រូវផ្តល់ព័ត៌មានត្រឹមត្រូវ គ្រប់គ្រាន់ និងទាន់ពេលវេលាជូនមន្ត្រីស្ថិតិដែលត្រូវបានចាត់តាំងដោយក្រសួងផែនការ និងបណ្តាក្រសួង ស្ថាប័នរាជរដ្ឋាភិបាល។

មាត្រា ៣៥ នៃច្បាប់ស្តីពីស្ថិតិចែងថា បុគ្គល ឬមេគ្រួសារដែលប្រព្រឹត្តល្មើសមាត្រា ៣៣ នៃច្បាប់នេះ ត្រូវទទួលការព្រមានជាលាយលក្ខណ៍អក្សរដោយវិទ្យាស្ថានជាតិស្ថិតិ។ បន្ទាប់ពីទទួលបានលិខិតព្រមាន ហើយបុគ្គលនៅតែប្រព្រឹត្តល្មើសម្តងទៀតត្រូវពិន័យជាប្រាក់ពី ១០.០០០ រៀល ទៅ ៥០.០០០ រៀល។ និយោជិត ឬអ្នកទទួលខុសត្រូវក្នុងក្រុមហ៊ុន ឬសហគ្រាស ឬអង្គការផ្សេងទៀតដែលប្រព្រឹត្តល្មើសនឹងមាត្រា ៣៣ នៃច្បាប់នេះ ត្រូវផ្ដន្ទាទោសដាក់ពន្ធនាគារពី ១ ខែ ទៅ ៦ ខែ និងពិន័យជាប្រាក់ពី ៥.០០០.០០០ រៀល ទៅ ១០.០០០.០០០ រៀល។

លើសពីនេះ មាត្រា ៣៦ នៃច្បាប់ស្តីពីស្ថិតិចែងថា បុគ្គលរារាំងដោយចេតនានូវដំណើរការប្រមូលទិន្នន័យស្ថិតិដោយមន្ត្រីស្ថិតិដែលត្រូវបានចាត់តាំងដោយវិទ្យាស្ថានជាតិស្ថិតិនៃក្រសួងផែនការ ឬក្រសួង ស្ថាប័នរាជរដ្ឋាភិបាលតាមច្បាប់នេះ ត្រូវផ្ដន្ទាទោសដាក់ពន្ធនាគារពី ៧ ថ្ងៃ ទៅ ១ ខែ និងពិន័យជាប្រាក់ពី ១០.០០០ រៀល ទៅ ១០០.០០០ រៀល។

តារាង ២.៣. អត្រាឆ្លើយរបស់គ្រួសារសំណាកគំរូ

តំបន់	ភូមិសំណាកគំរូ ដែលបានជ្រើសរើស	គ្រួសារសំណាកគំរូ ដែលបានជ្រើសរើស	គ្រួសារសំណាកគំរូ ដែលបានសម្ភាស	អត្រាឆ្លើយ (%)
ទីប្រជុំជន	១៨០	២.៨៨០	២.៨៧៩	៩៩,៩៧
ជនបទ	៤២០	៦.៧២០	៦.៧២០	១០០,០០
សរុប	៦០០	៩.៦០០	៩.៥៩៩	៩៩,៩៩

ប្រភព៖ ទិន្នន័យអង្កេតកម្លាំងពលកម្មកម្ពុជា ឆ្នាំ២០១៩។

ជំពូក ៣

ចរិតលក្ខណៈប្រជាសាស្ត្រ

៣.១ សេចក្តីផ្តើម

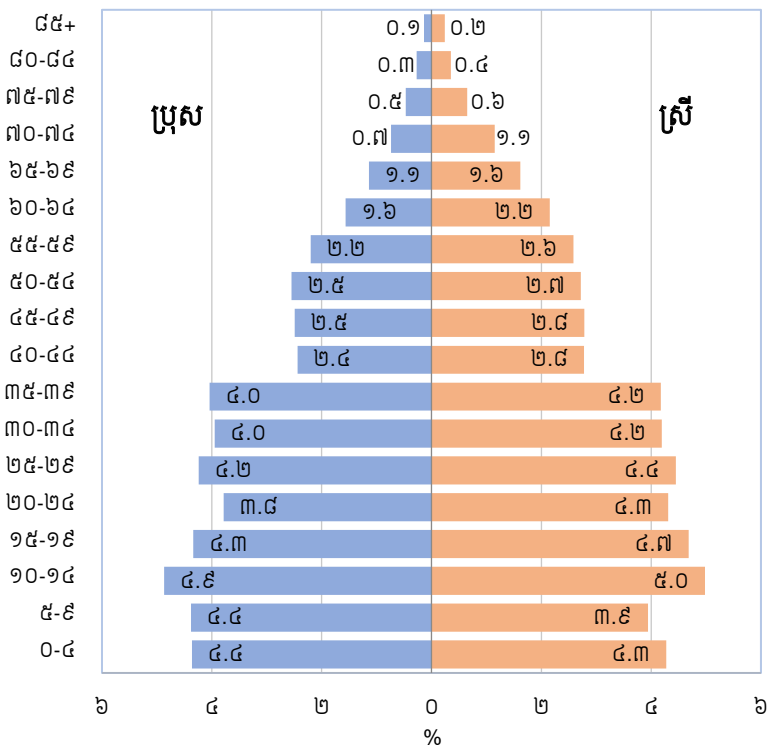
ជំពូកនេះផ្តល់ព័ត៌មានអំពីចរិតលក្ខណៈប្រជាសាស្ត្រនៃប្រជាជនដែលបានអង្កេត។ អថេរបង្ហាញរួមមាន ទំហំប្រជាជន ការបែងចែកប្រជាជន ទំហំគ្រួសារ មេគ្រួសារ ប្រជាជនមានពិការភាព អត្រានៅក្នុងបន្ទុក ប្រភពសម្រាប់ ចិញ្ចឹមជីវិតរបស់គ្រួសារ និងចរិតលក្ខណៈគ្រួសារអាស្រ័យលើកសិកម្ម។

ព័ត៌មានប្រជាសាស្ត្រមានសារៈសំខាន់ណាស់នៅក្នុងរាល់ការអង្កេត ព្រោះវាផ្តល់នូវមូលដ្ឋានមួយសម្រាប់ការ វិភាគចរិតលក្ខណៈប្រជាជន និងទំនាក់ទំនងពួកគេជាមួយកត្តាដទៃទៀតនៃការប្រែប្រួលប្រជាជន។ ឧទាហរណ៍ ព័ត៌មានប្រជាសាស្ត្រកំណត់បាននូវកម្រិតកំណត់សម្រាប់ឲ្យនិយមន័យប្រជាជនក្នុងអាយុធ្វើការ និងកម្លាំងពលកម្ម។

៣.២ ទំហំប្រជាជន

ប្រជាជន គឺជាចំនួនសរុបនៃមនុស្សទាំងអស់ទាំងពីរភេទ អាយុពី ០ ឆ្នាំឡើងទៅ នៅក្នុងទឹកដីមួយ ក្នុងពេល វេលាជាក់លាក់មួយ។ រូប ៣.១ បង្ហាញពីវ៉ារីម៉ែតប្រជាជន តាមក្រុមអាយុ និងភេទ។ នៅឆ្នាំ២០១៩ ចំនួនប្រជាជនត្រូវ បានប៉ាន់ស្មានប្រមាណ ១៥,៧ លាននាក់ ក្នុងនោះ ៣៣,៩% រស់នៅតំបន់ទីប្រជុំជន និង ៦៦,១% រស់នៅតំបន់ជន បទ។ ចំនួនប្រជាជនលម្អិតនៅកម្ពុជា តាមក្រុមអាយុ ត្រូវបានបង្ហាញក្នុងឧបសម្ព័ន្ធ ២ ។

រូប ៣.១. ពីវ៉ារីម៉ែតប្រជាជន



ប្រភព៖ ទិន្នន័យអង្កេតកម្លាំងពលកម្មកម្ពុជា ឆ្នាំ២០១៩។

៣.៣ ទំហំគ្រួសារ

គ្រួសារ គឺជាមនុស្សម្នាក់ ឬមនុស្សមួយក្រុមដែលរស់នៅជាមួយគ្នាក្នុងផ្ទះ ឬបរិវេណតែមួយ ដែលបែងចែកកិច្ចការផ្ទះដូចគ្នា និងធ្វើម្ហូបអាហារពីចង្រានតែមួយរួមគ្នា។ សមាជិករបស់គ្រួសារមួយមិនចាំបាច់ទាក់ទងនឹងគ្នា ដោយសាច់ញាតិ ឬរៀបការឡើយ។

នៅឆ្នាំ២០១៩ តាមការប៉ាន់ស្មានប្រមាណ ២,៤ លានគ្រួសារ នៅតំបន់ជនបទ និង ១,៣ លានគ្រួសារ នៅតំបន់ទីប្រជុំជន និងជាសរុបមាន ៣,៧ លានគ្រួសារ នៅក្នុងទូទាំងប្រទេស។ ទំហំគ្រួសារជាមធ្យមក្នុងទូទាំងប្រទេសមាន ៤,២ នាក់ (៤,៣ នាក់ក្នុងមួយគ្រួសារ នៅតំបន់ជនបទ និង ៤,១ នាក់ក្នុងមួយគ្រួសារ នៅតំបន់ទីប្រជុំជន)។

តារាង ៣.១. ការបែងចែកគ្រួសារ តាមទំហំ និងតំបន់

ទំហំគ្រួសារ	ចំនួនគ្រួសារ			ភាគរយនៃគ្រួសារ		
	កម្ពុជា	ទីប្រជុំជន	ជនបទ	កម្ពុជា	ទីប្រជុំជន	ជនបទ
១	១០៣.១៧៧	៤៤.២៨៨	៥៨.៨៨៩	២,៨	៣,៤	២,៤
២	៤៤៧.៣៨៩	១៨១.០២២	២៦៦.៣៦៧	១២,០	១៣,៩	១០,៩
៣	៧២៨.២៨៧	២៦៤.៩៣៣	៤៦៣.៣៥៤	១៩,៥	២០,៣	១៩,០
៤	៩៩៦.៧០៥	៣៥៥.៨៩៣	៦៤០.៨១២	២៦,៧	២៧,៣	២៦,៣
៥	៧៦១.៦២៣	២៣៥.៩៨៤	៥២៥.៦៣៩	២០,៤	១៨,១	២១,៦
៦	៣៩៧.៤៦០	១២៤.៤១៣	២៧៣.០៤៦	១០,៦	៩,៥	១១,២
៧	១៦៧.៣៤៩	៥០.៨៤១	១១៦.៥០៨	៤,៥	៣,៩	៤,៨
៨	៧៧.៤៦៨	២៨.៨២៣	៤៨.៦៤៥	២,១	២,២	២,០
៩+	៥៩.៧៩៤	១៩.៥៤២	៤០.២៥២	១,៦	១,៥	១,៧
សរុប	៣.៧៣៩.២៥២	១.៣០៥.៧៤១	២.៤៣៣.៥១២	១០០,០	១០០,០	១០០,០
ទំហំគ្រួសារជាមធ្យម	៤,២	៤,១	៤,៣			

សម្គាល់៖ ១. សរុបអាចមិនស្មើផលបូក ដោយសារការបង្កត់លេខ។
 ២. ក្រឡាទទេបង្ហាញជាឈ្មោះក្នុងជួរដេកមិនអនុវត្ត។
 ប្រភព៖ ទិន្នន័យអង្កេតកម្លាំងពលកម្មកម្ពុជា ឆ្នាំ២០១៩។

៣.៤ មេគ្រួសារ

ជាទូទៅ ប្រទេសកម្ពុជាត្រូវបានចាត់ទុកជាសង្គមបិតាធិបតេយ្យ។ នេះពិតជាបានឆ្លុះបញ្ចាំងតាមរយៈទិន្នន័យដែលមានប្រមាណជិត ២,៩ លានគ្រួសារ មានមេគ្រួសារជាប្រុស ប្រៀបធៀបនឹង ០,៩ លានគ្រួសារ ដែលមានមេគ្រួសារជាស្រី (មើលតារាង ៣.២)។ មានន័យថា ៧៦,៤% នៃគ្រួសារ មានមេគ្រួសារជាប្រុស។ នៅតំបន់ទីប្រជុំជនមានប្រមាណ ៧៣,៩% (ជិត ១,០ លានគ្រួសារ) មានមេគ្រួសារជាប្រុស ខណៈ ២៦,១% (០,៣ លានគ្រួសារ) មានមេគ្រួសារជាស្រី។ នៅតំបន់ជនបទ ប្រមាណ ៧៧,៨% (១,៩ លានគ្រួសារ) មានមេគ្រួសារជាប្រុស ខណៈ ២២,២% (០,៥ លានគ្រួសារ) មានមេគ្រួសារជាស្រី។

តារាង ៣.២. ការបែងចែកគ្រួសារ តាមក្រុមអាយុ ភេទនៃមេគ្រួសារ និងតំបន់ (%)

ក្រុមអាយុ	កម្ពុជា			ទីប្រជុំជន			ជនបទ		
	ទាំងពីរភេទ	ប្រុស	ស្រី	ទាំងពីរភេទ	ប្រុស	ស្រី	ទាំងពីរភេទ	ប្រុស	ស្រី
១៥-១៩	០,២	០,២	០,៤	០,៥	០,៤	០,៨	០,១	០,០	០,១
២០-២៤	១,៩	២,០	១,៤	២,៣	២,២	២,៦	១,៦	១,៩	០,៧
២៥-២៩	៥,៥	៦,០	៤,១	៦,០	៦,៤	៤,៨	៥,៣	៥,៧	៣,៧
៣០-៣៤	៩,៣	១០,៦	៥,២	៩,៩	១១,១	៦,៥	៩,០	១០,៤	៤,៤
៣៥-៣៩	១៣,៥	១៥,១	៨,៥	១២,២	១៣,៣	៨,៩	១៤,២	១៦,០	៨,៣
៤០-៤៤	១០,១	១០,៨	៧,៨	៩,៥	១០,៥	៦,៦	១០,៤	១០,៩	៨,៥
៤៥-៤៩	១១,២	១១,៨	៩,៤	១០,៤	១១,៣	៧,៩	១១,៦	១២,០	១០,៣
៥០-៥៤	១២,៥	១២,៥	១២,៤	១១,៧	១១,៦	១១,៩	១២,៩	១៣,០	១២,៨
៥៥-៥៩	១១,៤	១០,៧	១៣,៤	១០,៨	១០,៦	១១,៣	១១,៧	១០,៨	១៤,៨
៦០-៦៤	៨,៨	៧,៧	១២,២	៩,១	៨,២	១១,៩	៨,៦	៧,៥	១២,៤
៦៥ +	១៥,៦	១២,៧	២៥,២	១៧,៧	១៤,៤	២៦,៨	១៤,៦	១១,៨	២៤,១
សរុប (%)	១០០,០	១០០,០	១០០,០	១០០,០	១០០,០	១០០,០	១០០,០	១០០,០	១០០,០
សរុប (ចំនួន)	៣.៧៣៩.២៥២	២.៨៥៧.៨៦៧	៨៨១.៣៨៥	១.៣០៥.៧៤១	៩៦៤.៦៧៦	៣៤១.០៦៤	២.៤៣៣.៥១២	១.៨៩៣.១៩០	៥៤០.៣២១

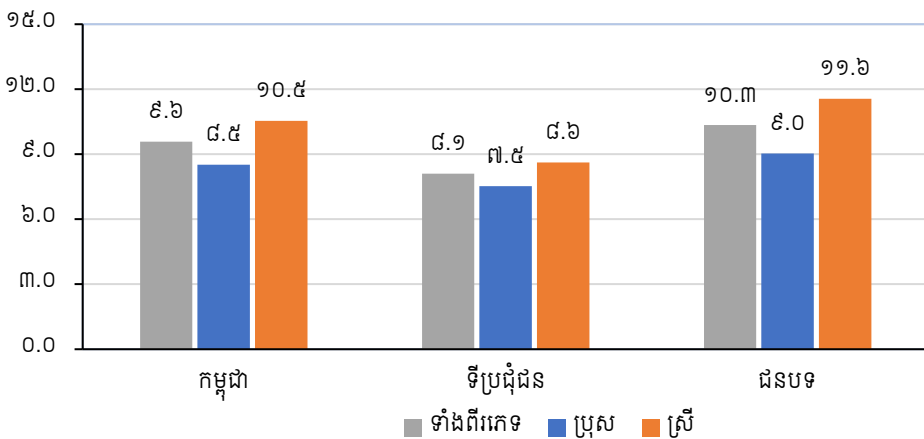
សម្គាល់៖ សរុបអាចមិនស្មើផលបូក ដោយសារការបង្កតំលៃខុស។
ប្រភព៖ ទិន្នន័យអង្កេតកម្លាំងពលកម្មកម្ពុជា ឆ្នាំ២០១៩។

៣.៥ ប្រជាជនមានពិការភាព

យោងតាមអនុសាសន៍ចុងក្រោយរបស់ក្រុមវាស៊ីនតោនស្តីពីស្ថិតិពិការភាព កម្រិតលំបាកដែលជនពិការភាពមានត្រូវបានកំណត់ក្នុងមុខងារស្នូលចំនួនប្រាំមួយ៖ ការមើល ការស្តាប់ ការដើរ ការចងចាំ ការថែទាំខ្លួនឯង និងការប្រាស្រ័យទាក់ទង។ អង្កេតកម្លាំងពលកម្មកម្ពុជា ឆ្នាំ២០១៩ បានបញ្ជូលសំណួរសំខាន់ៗប្រាំមួយ ដើម្បីទទួលបាននូវស្ថានភាពពិការភាពរបស់ប្រជាជនសំណាកគំរូ។

រូប ៣.២ បង្ហាញសមាមាត្រនៃជនពិការភាពក្នុងចំណោមប្រជាជនកម្ពុជា អាយុ ៥ ឆ្នាំឡើង។ នៅឆ្នាំ២០១៩ ប្រមាណ ៩,៦% នៃប្រជាជនទាំងអស់ កំពុងរស់នៅជាមួយពិការភាពយ៉ាងហោចណាស់មួយប្រភេទពិការភាពតាមកម្រិតលំបាកផ្សេងគ្នា ចាប់ពីលំបាកខ្លះទៅលំបាកធ្ងន់ធ្ងរ (ពោលគឺមិនអាចធ្វើអ្វីបានទាល់តែសោះ) ក្នុងការធ្វើសកម្មភាពជាក់លាក់។ អត្រាទូទៅនៃពិការភាព ស្រីមានភាគរយខ្ពស់ ១០,៥% ជាងប្រុស ៨,៥%។

រូប ៣.២. សមាមាត្រនៃប្រជាជន (អាយុ ៥ ឆ្នាំឡើង) មានពិការភាព តាមភេទ និងតំបន់ (%)



ប្រភព៖ ទិន្នន័យអង្កេតកម្លាំងពលកម្មកម្ពុជា ឆ្នាំ២០១៩។

៣.៦ អត្រានៅក្នុងបន្ទុក

អង្កេតកម្លាំងពលកម្មកម្ពុជាបានឲ្យនិយមន័យ “អត្រានៅក្នុងបន្ទុកតាមអាយុ” ជាសមាមាត្រនៃប្រជាជនសរុប ដែលមិននៅក្នុងអាយុធ្វើការ គឺអ្នកមានអាយុ ០-១៤ ឆ្នាំ និងអ្នកមានអាយុ ៦៥ ឆ្នាំឡើង ធៀបនឹងប្រជាជនក្នុងអាយុធ្វើការ (ពេលគឺអាយុ ១៥-៦៤ ឆ្នាំ)។ អត្រានៅក្នុងបន្ទុកតាមអាយុត្រូវបានចាត់ទុកជាសូចនាករសង្ខេបមួយនៃបន្ទុក ដែលទទួលខុសត្រូវដោយប្រជាជនក្នុងអាយុធ្វើការ។

ដូចបានបង្ហាញក្នុងតារាង ៣.៣ អត្រានៅក្នុងបន្ទុកសរុបនៅកម្ពុជា នៅឆ្នាំ២០១៩ មាន ៥០,៦% ហើយ ៤៥,៨% នៅតំបន់ទីប្រជុំជន និង ៥៣,១% នៅតំបន់ជនបទ។ ភាគច្រើននៃអត្រានៅក្នុងបន្ទុកនេះ គឺដោយសារប្រជាជនវ័យក្មេងអាយុតិចជាង ១៥ ឆ្នាំ (៤០,៤%)។

តារាង ៣.៣. អត្រានៅក្នុងបន្ទុក តាមតំបន់

ក្រុមអាយុ/ អត្រានៅក្នុងបន្ទុក	កម្ពុជា		ទីប្រជុំជន		ជនបទ	
	ចំនួន	%	ចំនួន	%	ចំនួន	%
០-១៤ ឆ្នាំ	៤.២១៧.០១៨	២៦,៨	១.២៩៧.០២៥	២៤,៣	២.៩១៩.៩៩៤	២៨,១
១៥-៦៤ ឆ្នាំ	១០.៤៤៩.៤២១	៦៦,៤	៣.៦៥៣.០៩៣	៦៨,៦	៦.៧៩៦.៣២៨	៦៥,៣
៦៥ ឆ្នាំឡើង	១.០៦៥.២៦១	៦,៨	៣៧៦.៧៧៣	៧,១	៦៨៨.៤៨៨	៦,៦
សរុប	១៥.៧៣១.៧០១	១០០,០	៥.៣២៦.៨៩១	១០០,០	១០.៤០៤.៨១០	១០០,០
អត្រានៅក្នុងបន្ទុកវ័យក្មេង		៤០,៤		៣៥,៥		៤៣,០
អត្រានៅក្នុងបន្ទុកវ័យចាស់		១០,២		១០,៣		១០,១
អត្រានៅក្នុងបន្ទុកទាំងពីរភេទ		៥០,៦		៤៥,៨		៥៣,១

សម្គាល់៖ ១. សរុបអាចមិនស្មើផលបូក ដោយសារការបង្កតម្លៃខុស។

២. ក្រឡាទទេបង្ហាញជាឈ្មោះក្នុងបង្គោលមិនអនុវត្ត។

ប្រភព៖ ទិន្នន័យអង្កេតកម្លាំងពលកម្មកម្ពុជា ឆ្នាំ២០១៩។

៣.៧ ប្រភពសម្រាប់ចិញ្ចឹមជីវិតរបស់គ្រួសារ

អង្កេតក៏បញ្ជូលសំណួរអំពីប្រភពរបស់គ្រួសារសម្រាប់ចិញ្ចឹមជីវិត ក្នុងរយៈពេល ១២ ខែ មុនថ្ងៃសម្ភាសន៍។ លទ្ធផលខុសគ្នារវាងការងារទាក់ទងនឹងចំណូល និងប្រភពផ្សេងៗនៃចំណូលគ្រួសារ រួមមានប្រាក់បញ្ញើ ប្រាក់ផ្ទេរ និងគ្រឿងបរិកោគដែលផលិតដោយខ្លួនឯង។

តារាង ៣.៤ បង្ហាញថាប្រមាណ ៤០,៣% នៃគ្រួសារអាចរកចំណូលពីការងារមានប្រាក់ឈ្នួល ជាប្រភពចម្បងសម្រាប់ចិញ្ចឹមជីវិត ប្រមាណ ៣២,០% បានពីកសិកម្ម ឬនេសាទគ្រួសារ ខណៈ ២១,៩% ផ្អែកលើអាជីវកម្មប្រតិបត្តិការដោយគ្រួសារក្រៅពីកសិកម្ម ឬនេសាទ។

តារាង ៣.៤. ប្រភពសម្រាប់ចិញ្ចឹមជីវិតរបស់គ្រួសារ តាមតំបន់

ប្រភពសម្រាប់ចិញ្ចឹមជីវិត	កម្ពុជា	ទីប្រជុំជន	ជនបទ	កម្ពុជា	ទីប្រជុំជន	ជនបទ
	ចំនួនគ្រួសារ			ភាគរយនៃគ្រួសារ		
ចំណូលពីការធ្វើកសិកម្ម ឬនេសាទគ្រួសារ	១.១៩៤.៨៤២	៣២៤.១៦០	៨៧០.៦៨២	៣២,០	២៤,៨	៣៥,៨
ចំណូលពីអាជីវកម្មគ្រួសារ (ក្រៅពីកសិកម្ម ឬនេសាទ)	៨១៩.៤៩៥	៣៣២.០៦៣	៤៨៧.៤៣២	២១,៩	២៥,៤	២០,០
ចំណូលពីការងារមានប្រាក់ឈ្នួល	១.៥០៦.២៦៣	៦៣៨.៣២៣	៨៦៧.៩៤០	៤០,៣	៤៨,៩	៣៥,៧
គ្រឿងបរិកោគផលិតដោយគ្រួសារពីការធ្វើកសិកម្ម	៣៤.៣៣៧	១.៧២៤	៣២.៦១៣	០,៩	០,១	១,៣
ចិញ្ចឹមសត្វ ឬនេសាទ						
ប្រាក់ធ្វើពីក្រៅប្រទេស	៣៣.៧១១	៣.៩៣៧	២៩.៧៧៤	០,៩	០,៣	១,២
ជួយពីគ្រួសារផ្សេងនៅក្នុងប្រទេស	១២៨.៤០៩	៣.២១៦	១២៥.១៩៣	៣,៤	០,២	៥,១
ចំណូលពីទ្រព្យសម្បត្តិ វិនិយោគ ឬការសន្សំ	៨.០១៩	១.៤១១	៦.៦០៨	០,២	០,១	០,៣
សោធននិវត្តន៍ឯកជន ឬរដ្ឋ ឬឧបត្ថម្ភផ្សេងទៀតពីរដ្ឋាភិបាល	១៣.៤៦៧	៥១៧	១២.៩៤៩	០,៤	០,០	០,៥
សប្បុរសទានពីអង្គការមិនមែនរដ្ឋាភិបាល ឬអង្គការសង្គ្រោះផ្សេងទៀត	៧០៩	៣៨៩	៣២១	០,០	០,០	០,០
សរុប	៣.៧៣៩.២៥២	១.៣០៥.៧៤១	២.៤៣៣.៥១២	១០០,០	១០០,០	១០០,០

សម្គាល់៖ សរុបអាចមិនស្មើផលបូក ដោយសារការបង្កតំលៃខុស។
ប្រភព៖ ទិន្នន័យអង្កេតកម្លាំងពលកម្មកម្ពុជា ឆ្នាំ២០១៩។

៣.៨ ការចូលរួមរបស់គ្រួសារក្នុងសកម្មភាពកសិកម្ម និងនេសាទ

ផ្នែកនេះរួមមានព័ត៌មានមូលដ្ឋានស្តីពីការចូលរួមរបស់គ្រួសារក្នុងសកម្មភាពកសិកម្ម និងនេសាទ ដោយឈរលើមូលដ្ឋានឯករាជ្យ ដោយមិនគិតថាតើគ្រួសារមាន ឬគ្មានដី ឬឧបករណ៍ពាក់ព័ន្ធឡើយ។ ព័ត៌មានមូលដ្ឋាននៅទីនេះរួមមាន៖ ការចូលរួមរបស់គ្រួសារក្នុងសកម្មភាពកសិកម្ម (រួមទាំងការចិញ្ចឹមសត្វ) ឬនេសាទ លើមូលដ្ឋានឯករាជ្យជាចម្បងសម្រាប់គ្រួសារប្រើប្រាស់ អត្តសញ្ញាណសមាជិកគ្រួសារចូលរួមក្នុងសកម្មភាពកសិកម្ម ឬនេសាទគ្រួសារ និងវិសាលភាពនៃការចូលរួមរបស់សមាជិកគ្រួសារក្នុងការធ្វើសេចក្តីសម្រេច ចំពោះសកម្មភាពកសិកម្ម ឬនេសាទគ្រួសារ។

មេគ្រួសារ ឬអ្នកតំណាងគ្រួសារជាអ្នកឆ្លើយក្នុងផ្នែកអង្កេតនេះ។ អង្កេតត្រូវបានអនុវត្តនៅក្នុងអំឡុងពេលដែលគ្រួសារបានចូលរួមក្នុងសកម្មភាពធ្វើកសិកម្ម និង/ឬ សកម្មភាពនេសាទ។ ក្នុងករណីផ្សេងទៀត រយៈពេលយោងត្រូវបានកែតម្រូវយោង “រដូវកាលចុងក្រោយ” ឬរយៈពេលយោង ១២ ខែ មុនថ្ងៃសម្ភាសន៍។

នៅកម្ពុជា ប្រមាណ ៣២,៩% នៃគ្រួសារ (១,២ លានគ្រួសារ) បានចូលរួមក្នុងសកម្មភាពកសិកម្ម។ ប្រមាណពីរភាគបីនៃគ្រួសារបានរាយការណ៍ថាពួកគេបានធ្វើកសិកម្មដាំដំណាំ ផ្លែឈើ ឬផលិតផលដទៃទៀត។

តារាង ៣.៥. ការចូលរួមរបស់គ្រួសារក្នុងការងារកសិកម្ម តាមសកម្មភាពចម្បង និងតំបន់

សកម្មភាពកសិកម្ម	កម្ពុជា	ទីប្រជុំជន	ជនបទ	កម្ពុជា	ទីប្រជុំជន	ជនបទ
	ចំនួនគ្រួសារ			ភាគរយនៃគ្រួសារ		
គ្រួសារទាំងអស់	៣.៧៣៩.២៥២	១.៣០៥.៧៤១	២.៤៣៣.៥១២	១០០,០	១០០,០	១០០,០
គ្រួសារបានចូលរួមក្នុងសកម្មភាព ^១	១.២២៩.១៧៩	៣២៥.៨៨៤	៩០៣.២៩៥	៣២,៩	២៥,០	៣៧,១
		ចំនួនឆ្លើយ		អត្រាឆ្លើយ (%)		
ធ្វើកសិកម្មដាំដំណាំ ផ្លែឈើ ឬផលិតផលផ្សេង	២.០០៨.៧៧៧	៦៤៧.៩០៨	១.៣៦០.៨៦៩	៦៦,៧	៦៤,៧	៦៧,៦
ចិញ្ចឹមសត្វ ឬរក្សាសត្វសម្រាប់យកសាច់ ឬផលិតផលផ្សេង	៨៣៣.៦៨៣	២៩០.៥៨៨	៥៤៣.០៩៦	២៧,៧	២៩,០	២៧,០
ធ្វើនេសាទ នេសាទតាមបឹង ឬរក្សាខ្យង ខ្លោ គ្រុំ លៀស	១៧១.០៨៤	៦៧.២៦៥	១០៣.៨១៩	៥,៧	៦,៣	៥,៤
សរុប	៣.០១៣.៥៤៤	១.០០១.៧៦៨	២.០១២.៧៧៦	១០០,០	១០០,០	១០០,០

^១ សំដៅលើសកម្មភាពរបស់គ្រួសារដែលចូលរួមក្នុងអង្កេតកម្លាំងពលកម្មកម្ពុជា ឆ្នាំ២០១៩ ក្នុងអំឡុងឆ្នាំ២០១៩ យោងតាមការអង្កេត។
សម្គាល់៖ សរុបអាចមិនស្មើផលបូក ដោយសារការបង្កតំលៃខុស។
ប្រភព៖ ទិន្នន័យអង្កេតកម្លាំងពលកម្មកម្ពុជា ឆ្នាំ២០១៩។

ជំពូក ៤ ប្រជាជនក្នុងអាយុធ្វើការ

៤.១ សេចក្តីផ្តើម

ជំពូកនេះរួមមានទិន្នន័យអំពីប្រជាជនក្នុងអាយុធ្វើការ ស្ថានភាពសកម្មភាពសេដ្ឋកិច្ចបច្ចុប្បន្ន និងការចូលរួមក្នុងកម្លាំងពលកម្ម។

៤.២ ប្រជាជនក្នុងអាយុធ្វើការ

ប្រជាជនក្នុងអាយុធ្វើការបានប៉ាន់ស្មានប្រមាណ ១១,៥ លាននាក់ ក្នុងនោះស្រីមាន ៦,១ លាននាក់ និងប្រុសមាន ៥,៤ លាននាក់។ ប្រមាណ ៧,៥ លាននាក់នៃប្រជាជនក្នុងអាយុធ្វើការរស់នៅក្នុងតំបន់ជនបទ ខណៈ ៤,០ លាននាក់ រស់នៅក្នុងតំបន់ទីប្រជុំជន (តារាង ៤.១)។

តារាង ៤.១. ការបែងចែកប្រជាជនក្នុងអាយុធ្វើការ តាមក្រុមអាយុ ភេទ និងតំបន់
(ចំនួន)

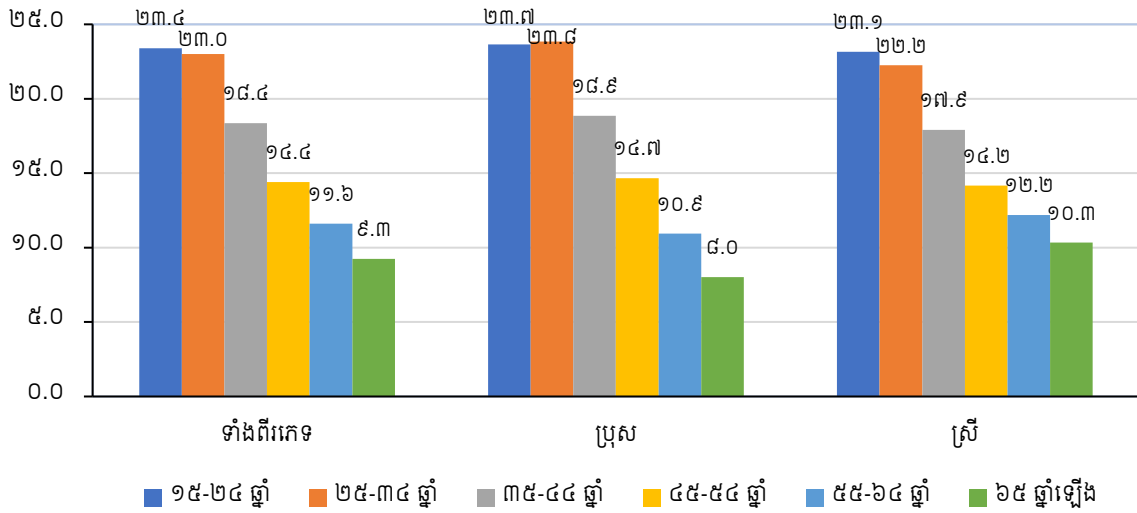
ក្រុមអាយុ	កម្ពុជា			ទីប្រជុំជន			ជនបទ		
	ទាំងពីរភេទ	ប្រុស	ស្រី	ទាំងពីរភេទ	ប្រុស	ស្រី	ទាំងពីរភេទ	ប្រុស	ស្រី
១៥-២៤	២.៦៩២.៧៤៦	១.២៧៧.៩២៧	១.៤១៤.៨១៩	៨៧០.៣០៤	៣៩៩.៩៤៩	៤៧០.៣៥៥	១.៨២២.៤៤២	៨៧៧.៩៧៨	៩៤៤.៤៦៤
២៥-៣៤	២.៦៤៨.២២៣	១.២៨៨.៦៣៧	១.៣៥៩.៥៨៦	១.០១៣.៨៧៩	៤៨៦.៨៣៥	៥២៧.០៤៤	១.៦៣៤.៣៤៤	៨០១.៨០២	៨៣២.៥៤២
៣៥-៤៤	២.១១៣.៣១១	១.០១៩.៣៣៤	១.០៩៣.៩៧៧	៧៦៤.៥១៤	៣៥៨.៧៤៨	៤០៥.៧៦៦	១.៣៥៤.៧៩៧	៦៦០.៥៨៧	៦៩៤.២១១
៤៥-៥៤	១.៦៥៨.៧១៤	៧៩២.៦៦៣	៨៦៦.០៥២	៥៣៨.២៤៩	២៥៨.០៣៤	២៨០.២១៥	១.១២០.៤៦៥	៥៣៤.៦២៩	៥៨៥.៨៣៦
៥៥-៦៤	១.៣៣៦.៤២៧	៥៩១.២៧១	៧៤៥.១៥៦	៤៦៦.១៤៧	២០៥.១៩១	២៦០.៩៥៦	៨៧០.២៨០	៣៨០.០៨០	៤៩០.២០០
៦៥+	១.០៦៥.២៦១	៤៣៣.២៧១	៦៣១.៩៩០	៣៧៦.៧៧៣	១៦១.៧៤២	២១៥.០៣១	៦៩៣.៤៨៨	២៧១.៥២៩	៤២១.៩៥៩
សរុប	១១.៥១៤.៦៨៣	៥.៤០៣.១០២	៦.១១១.៥៨១	៤.០២៩.៨៦៦	១.៨៧០.៤៩៨	២.១៥៩.៣៦៨	៧.៤៨៤.៨១៦	៣.៥៣២.៦០៤	៣.៩៥២.២១២

សម្គាល់៖ សរុបអាចមិនស្មើផលបូក ដោយសារការបង្កតម្លៃខុស។
ប្រភព៖ ទិន្នន័យអង្កេតកម្លាំងពលកម្មកម្ពុជា ឆ្នាំ២០១៩។

យោងតាមអង្គការសហប្រជាជាតិ (UN) “មនុស្សវ័យក្មេង” សំដៅលើមនុស្សអាយុ ១៥-២៤ ឆ្នាំ និង “មនុស្សពេញវ័យ” សំដៅលើមនុស្សអាយុ ២៥ ឆ្នាំឡើងទៅ។ នៅឆ្នាំ២០១៩ ចំនួនយុវជនធ្វើការបានប៉ាន់ស្មានប្រមាណ ២,៧ លាននាក់ ខណៈចំនួនមនុស្សពេញវ័យធ្វើការមានប្រមាណ ៨,៨ លាននាក់។

ប្រមាណជា ៤៦,៤% នៃប្រជាជនធ្វើការមានអាយុពី ១៥-៣៤ ឆ្នាំ បានឆ្លុះបញ្ចាំងពីភាពលេចធ្លោខាងប្រជាសាស្ត្ររបស់ប្រជាជនវ័យក្មេង។ ទន្ទឹមនេះ មានតែ ៩,៣% នៃប្រជាជនធ្វើការត្រូវបានសង្កេតឃើញថាមានអាយុយ៉ាងហោចណាស់ ៦៥ ឆ្នាំ (រូប ៤.១)។

រូប ៤.១. ការបែងចែកប្រជាជនក្នុងអាយុធ្វើការ តាមក្រុមអាយុ និងភេទ (%)



សម្គាល់៖ ភាគរយអាចមិនស្មើសរុប ១០០% ដោយសារការបង្កត់លេខ។
ប្រភព៖ ទិន្នន័យអង្កេតកម្លាំងពលកម្មកម្ពុជា ឆ្នាំ២០១៩។

៤.៣ ស្ថានភាពទីផ្សារការងារ

តារាង ៤.២ បង្ហាញការបែងចែកប្រជាជនក្នុងអាយុធ្វើការ តាមស្ថានភាពទីផ្សារការងារ ទោះបីពួកគេមានការងារធ្វើ គ្មានការងារធ្វើ ឬនៅក្រៅកម្លាំងពលកម្ម (ពោលគឺអសកម្មសេដ្ឋកិច្ច)។ ក្នុងចំណោមប្រជាជនទាំងនេះ ប្រមាណ ៦៨,៥% (ឬ ៧,៩ លាននាក់) ត្រូវបានចាត់ថ្នាក់ជាអ្នកមានការងារធ្វើ ប្រមាណ ០,៨% (ឬ ៩៧.៦៨៧ នាក់) ជាអ្នកគ្មានការងារធ្វើ និង ៣០,៧% (ឬ ៣,៥ លាននាក់) ជាអ្នកនៅក្រៅកម្លាំងពលកម្ម នៅពេលធ្វើអង្កេត។

តារាង ៤.២. ការបែងចែកប្រជាជនក្នុងអាយុធ្វើការ តាមស្ថានភាពទីផ្សារការងារ និងភេទ (ចំនួន)

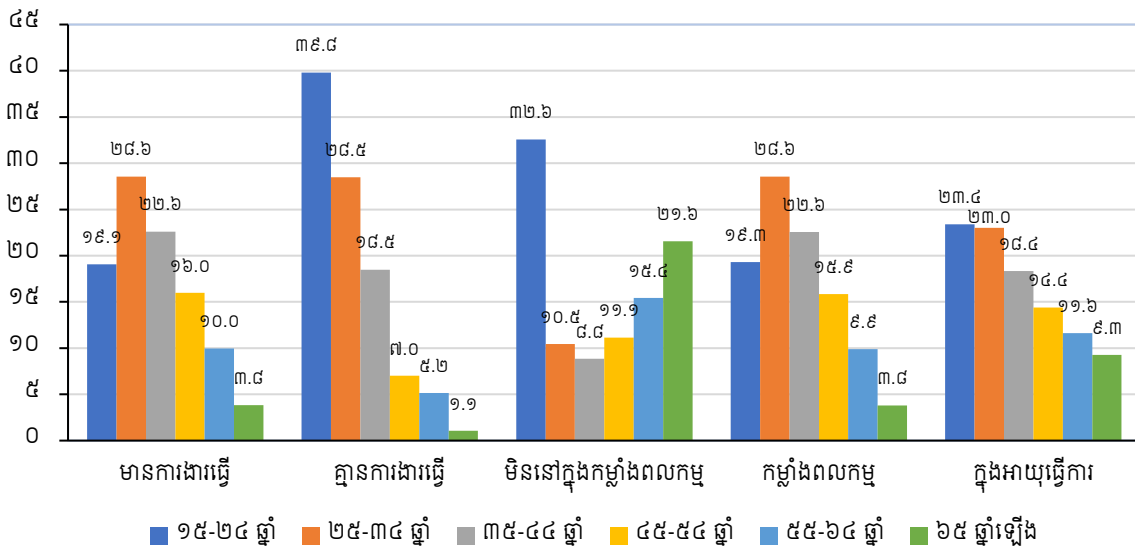
ស្ថានភាពទីផ្សារការងារ	ទាំងពីរភេទ	ប្រុស	ស្រី
មានការងារធ្វើ	៧.៨៨៣.១០៦	៤.១១៧.៤៦៤	៣.៧៦៥.៦៤១
គ្មានការងារធ្វើ	៩៧.៦៨៧	៥១.៤៥៨	៤៦.២២៩
កម្លាំងពលកម្មសរុប	៧.៩៨០.៧៩៣	៤.១៦៨.៩២២	៣.៨១១.៨៧០
នៅក្រៅកម្លាំងពលកម្ម (អសកម្មសេដ្ឋកិច្ច)	៣.៥៣៣.៨៩០	១.២៣៤.១៧៩	២.២៩៩.៧១១
ប្រជាជនក្នុងអាយុធ្វើការ	១១.៥១៤.៦៨៣	៥.៤០៣.១០២	៦.១១១.៥៨០

សម្គាល់៖ សរុបអាចមិនស្មើផលបូក ដោយសារការបង្កត់លេខ។
ប្រភព៖ ទិន្នន័យអង្កេតកម្លាំងពលកម្មកម្ពុជា ឆ្នាំ២០១៩។

រូប ៤.២ បង្ហាញថាប្រជាជនវ័យក្មេងអាយុ ១៥-២៤ ឆ្នាំ មាន ២៣,៤ % នៃប្រជាជនក្នុងអាយុធ្វើការ នៅឆ្នាំ ២០១៩ ប៉ុន្តែមានតែ ១៩,៣% នៃកម្លាំងពលកម្មប៉ុណ្ណោះ។ ម្យ៉ាងទៀត អ្នកអាយុ ២៥-៣៤ ឆ្នាំ មាន ២៣,០% នៃប្រជាជនក្នុងអាយុធ្វើការ ប៉ុន្តែមាន ២៨,៦% នៃកម្លាំងពលកម្ម។ លំនាំដូចគ្នានេះក៏ត្រូវបានសង្កេតឃើញក្នុងចំណោមអ្នកមានអាយុ ៣៥-៤៤ ឆ្នាំ និង ៤៥-៥៤ ឆ្នាំ។ ចំពោះក្រុមអាយុចាស់ជាងគេ (អាយុ ៦៥ ឆ្នាំឡើង) មានចំណែកតិចជាងគេទាំងប្រជាជនក្នុងអាយុធ្វើការ (៩,៣%) និងកម្លាំងពលកម្ម (៣,៨%)។

ថ្មីបើក្រុមអាយុ ១៥-២៤ ឆ្នាំ មាន ១៩,៣% នៃកម្លាំងពលកម្ម ក៏មានតែ ១៩,១% នៃអ្នកមានការងារធ្វើ និង ៣៩,៨% នៃអ្នកគ្មានការងារធ្វើ។ ម្យ៉ាងទៀត អ្នកមានអាយុ ៤៥ ឆ្នាំឡើង មានចំណែកតិចនៃកម្លាំងពលកម្ម ប៉ុន្តែមានចំណែកខ្ពស់នៃអ្នកមានការងារធ្វើ និងចំណែកតូចជាងនៃអ្នកគ្មានការងារធ្វើ។

រូប ៤.២. ការបែងចែកប្រជាជនក្នុងអាយុធ្វើការ តាមស្ថានភាពទីផ្សារការងារ និងក្រុមអាយុ (%)



សម្គាល់៖ ភាគរយអាចមិនស្មើសរុប ១០០% ដោយសារការបង្កតំលៃខ្លះៗ
ប្រភព៖ ទិន្នន័យអង្កេតកម្លាំងពលកម្មកម្ពុជា ឆ្នាំ២០១៩។

តារាង ៤.៣ បង្ហាញការបែងចែកប្រជាជនក្នុងអាយុធ្វើការ តាមស្ថានភាពទីផ្សារការងារ កម្រិតសិក្សា និងភេទ។ ក្នុងចំណោមប្រជាជនមានការងារធ្វើនៅឆ្នាំ២០១៩ ប្រមាណ ៣៨,១% នៃអ្នកមានការងារធ្វើ បានបញ្ចប់បឋមសិក្សា ២៥,១% បានបញ្ចប់មធ្យមសិក្សាបឋមភូមិ/អនុវិទ្យាល័យ និង ១៥,៧% បានបញ្ចប់មធ្យមសិក្សាទុតិយភូមិ/វិទ្យាល័យ។ មានតែ ៦,៦% បានបញ្ចប់សាកលវិទ្យាល័យ និង ០,៤% បានទទួលវិញ្ញាបនបត្រវិជ្ជាជីវៈ។ ទន្ទឹមនេះ ប្រមាណ ១០,៨% នៃប្រជាជនមានការងារធ្វើមិនដែលបានរៀន។ សមាមាត្រនៃអ្នកមានការងារធ្វើបានបញ្ចប់បឋមសិក្សាសម្រាប់ស្រីខ្ពស់ (៣៩,១%) ជាងប្រុស (៣៧,២%) ប៉ុន្តែលំដាប់ដូចគ្នានេះបានបញ្ជាក់ពីស្ថានភាពសម្រាប់កម្រិតឧត្តមសិក្សា។

ក្នុងចំណោមអ្នកគ្មានការងារធ្វើ ប្រមាណ ២៦,៧% បានបញ្ចប់បឋមសិក្សា ប្រមាណ ៥៧,០% បានបញ្ចប់មធ្យមសិក្សា និង ៦,៧% បានបញ្ចប់មហាវិទ្យាល័យ។ សមាមាត្រនៃអ្នកគ្មានការងារធ្វើដែលបានបញ្ចប់បឋមសិក្សាសម្រាប់ស្រីខ្ពស់ (២៩,៤%) ជាងប្រុស (២៤,៣%) ហើយលំដាប់ដូចគ្នានេះបានបញ្ជាក់ពីស្ថានភាពសម្រាប់កម្រិតឧត្តមសិក្សា។

តារាង ៤.៣. ការបែងចែកប្រជាជនក្នុងអាយុធ្វើការ តាមស្ថានភាពទីផ្សារការងារ កម្រិតសិក្សា និងភេទ

កម្រិតសិក្សា	ប្រជាជន ក្នុងអាយុធ្វើការ	មានការងារធ្វើ	គ្មានការងារធ្វើ	កម្លាំងពលកម្ម	នៅក្រៅ កម្លាំងពលកម្ម
ទាំងពីរភេទ					
ប្រជាជន (ចំនួន)	១១.៥១៤.៦៨៣	៧.៨៨៣.១០៦	៩៧.៦៨៧	៧.៩៨០.៧៩៣	៣.៥៣៣.៨៩០
មិនដែលបានរៀន (%)	១៣,៥	១០,៨	៧,០	១០,៨	១៩,៨
មត្តយ្យសិក្សា (%)	៣,៣	៣,៣	២,៦	៣,៣	៣,២
បឋមសិក្សា (%)	៣៦,១	៣៨,១	២៦,៧	៣៨,០	៣១,៩
មធ្យមសិក្សាបឋមភូមិ (%)	២៤,១	២៥,១	២៤,៨	២៥,១	២១,៨
មធ្យមសិក្សាទុតិយភូមិ (%)	១៦,៤	១៥,៧	៣២,២	១៥,៩	១៧,៤
បច្ចេកទេស/វិជ្ជាជីវៈ (%)	០,៤	០,៤	០,០	០,៤	០,៣
ឧត្តមសិក្សា (%)	៦,៣	៦,៦	៦,៧	៦,៦	៥,៦
សរុប (%)	១០០,០	១០០,០	១០០,០	១០០,០	១០០,០
ប្រុស					
ប្រជាជន (ចំនួន)	៥.៤០៣.១០២	៤.១១៧.៤៦៤	៥១.៤៥៨	៤.១៦៨.៩២២	១.២៣៤.១៧៩
មិនដែលបានរៀន (%)	៩,៦	៨,៧	៧,៤	៨,៧	១២,៨
មត្តយ្យសិក្សា (%)	២,៨	៣,០	១,៨	៣,០	២,៣
បឋមសិក្សា (%)	៣៥,៤	៣៧,២	២៤,៣	៣៧,០	៣០,២
មធ្យមសិក្សាបឋមភូមិ (%)	២៦,០	២៦,១	២២,៨	២៦,១	២៥,៩
មធ្យមសិក្សាទុតិយភូមិ (%)	១៨,៤	១៧,២	៣៦,៧	១៧,៥	២១,៦
បច្ចេកទេស/វិជ្ជាជីវៈ (%)	០,៤	០,៥	០,០	០,៤	០,២
ឧត្តមសិក្សា (%)	៧,៣	៧,៤	៧,០	៧,៤	៦,៩
សរុប (%)	១០០,០	១០០,០	១០០,០	១០០,០	១០០,០
ស្រី					
ប្រជាជន (ចំនួន)	៦.១១១.៥៨១	៣.៧៦៥.៦៤១	៤៦.២២៩	៣.៨១១.៨៧០	២.២៩៩.៧១១
មិនដែលបានរៀន (%)	១៧,០	១៣,១	៦,៥	១៣,១	២៣,៦
មត្តយ្យសិក្សា (%)	៣,៧	៣,៧	៣,៥	៣,៧	៣,៧
បឋមសិក្សា (%)	៣៦,៧	៣៩,១	២៩,៤	៣៩,០	៣២,៨
មធ្យមសិក្សាបឋមភូមិ (%)	២២,៣	២៣,៩	២៧,១	២៤,០	១៩,៦
មធ្យមសិក្សាទុតិយភូមិ (%)	១៤,៦	១៤,១	២៧,២	១៤,២	១៥,១
បច្ចេកទេស/វិជ្ជាជីវៈ (%)	០,៣	០,៣	០,០	០,៣	០,៤
ឧត្តមសិក្សា (%)	៥,៥	៥,៨	៦,៤	៥,៨	៤,៩
សរុប (%)	១០០,០	១០០,០	១០០,០	១០០,០	១០០,០

សម្គាល់៖ សរុបអាចមិនស្មើផលបូក ដោយសារការបង្កត់លេខ។
ប្រភព៖ ទិន្នន័យអង្កេតកម្លាំងពលកម្មកម្ពុជា ឆ្នាំ២០១៩។

៤.៤ ការចូលរួមក្នុងកម្លាំងពលកម្ម

អត្រាចូលរួមក្នុងកម្លាំងពលកម្មវាស់វែងនូវសមាមាត្រនៃប្រជាជនសកម្មសេដ្ឋកិច្ច ធៀបនឹងប្រជាជនក្នុងអាយុធ្វើការទាំងអស់ ហើយបង្ហាញជាភាគរយ។ អត្រាចូលរួមក្នុងកម្លាំងពលកម្មទាបបង្ហាញថា សមាមាត្រតិចនៃប្រជាជនក្នុងអាយុធ្វើការចូលរួមជាក់ស្តែងក្នុងទីផ្សារការងារ។

តារាង ៤.៤ បង្ហាញអត្រាចូលរួមក្នុងកម្លាំងពលកម្ម តាមក្រុមអាយុ ភេទ និងតំបន់។ នៅឆ្នាំ២០១៩ អត្រាចូលរួមក្នុងកម្លាំងពលកម្មសរុប បានប៉ាន់ស្មានប្រមាណ ៦៩,៣% ហើយប្រុសមានអត្រានេះខ្ពស់ (៧៧,២%) ជាងស្រី (៦២,៤%)។ លំនាំដូចគ្នានេះត្រូវបានសង្កេតឃើញទាំងនៅតំបន់ជនបទ និងទីប្រជុំជន។ អត្រាចូលរួមក្នុងកម្លាំងពលកម្មនៅតំបន់ជនបទ (៧០,២%) ខ្ពស់ជាងនៅតំបន់ទីប្រជុំជន (៦៧,៧%)។ នៅតំបន់ទីប្រជុំជន អត្រាចូលរួមក្នុងកម្លាំងពលកម្មសម្រាប់ទាំងប្រុស និងស្រីបានកើនឡើងនៅអាយុ ៣០-៣៤ ឆ្នាំ ខណៈនៅតំបន់ជនបទ អត្រាចូលរួមក្នុងកម្លាំងពលកម្មបានកើនឡើងខ្ពស់នៅអាយុ ៣៥-៣៩ ឆ្នាំ សម្រាប់ប្រុស និងអាយុ ៣០-៣៤ ឆ្នាំ សម្រាប់ស្រី។

តារាង ៤.៤. អត្រាចូលរួមក្នុងកម្លាំងពលកម្ម តាមក្រុមអាយុ ភេទ និងតំបន់

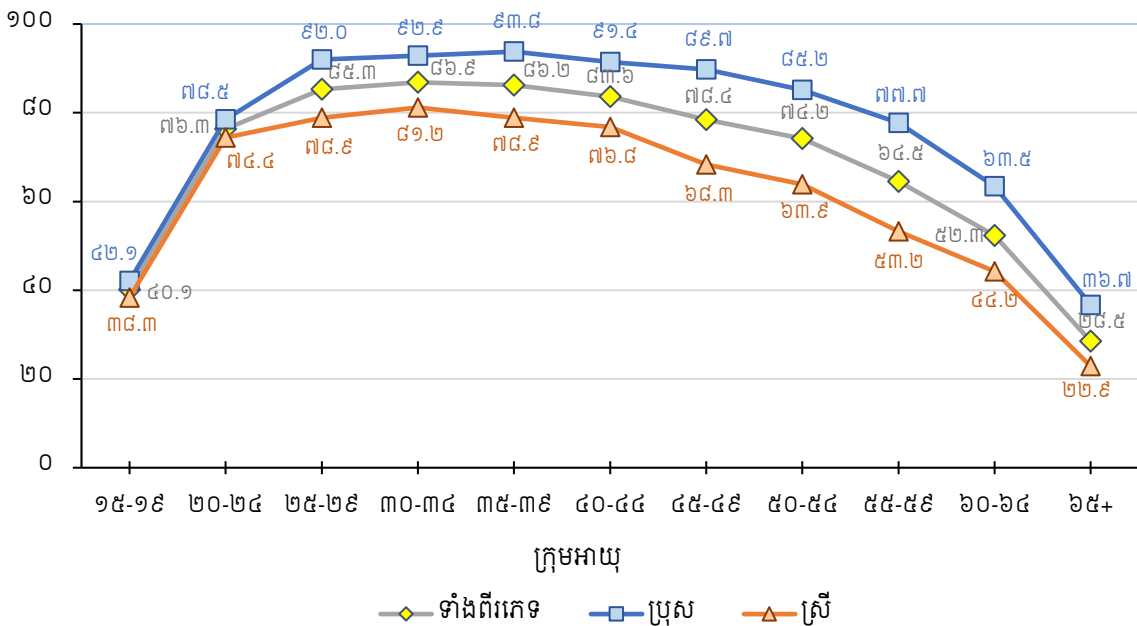
(%)

ក្រុមអាយុ	កម្មជា			ទីប្រជុំជន			ជនបទ		
	ទាំងពីរភេទ	ប្រុស	ស្រី	ទាំងពីរភេទ	ប្រុស	ស្រី	ទាំងពីរភេទ	ប្រុស	ស្រី
១៥-១៩	៤០,១	៤២,១	៣៨,៣	២៩,២	២៩,៥	២៨,៩	៤៤,៩	៤៧,៥	៤២,៥
២០-២៤	៧៦,៣	៧៨,៥	៧៤,៤	៦៩,៥	៦៩,៧	៦៩,៣	៧៩,៩	៨២,៨	៧៧,៣
២៥-២៩	៨៥,៣	៩២,០	៧៨,៩	៨៤,៩	៩០,៦	៧៩,៨	៨៥,៥	៩២,៨	៧៨,៣
៣០-៣៤	៨៦,៩	៩២,៩	៨១,២	៨៨,៣	៩៥,១	៨១,៩	៨៥,៩	៩១,៥	៨០,៧
៣៥-៣៩	៨៦,២	៩៣,៨	៧៨,៩	៨៥,៩	៩៥,០	៧៧,៩	៨៦,៤	៩៣,១	៧៩,៥
៤០-៤៤	៨៣,៦	៩១,៤	៧៦,៨	៨៣,៤	៩៣,៨	៧៤,០	៨៣,៧	៩០,២	៧៨,១
៤៥-៤៩	៧៨,៤	៨៩,៧	៦៨,៣	៧៨,៥	៩៥,៧	៦២,៧	៧៨,៤	៨៦,៨	៧០,៩
៥០-៥៤	៧៤,២	៨៥,២	៦៣,៩	៧៣,៦	៨៨,៥	៥៩,៩	៧៤,៤	៨៣,៦	៦៥,៨
៥៥-៥៩	៦៤,៥	៧៧,៧	៥៣,២	៦៣,៦	៨០,៧	៤៨,៩	៦៤,៩	៧៦,២	៥៥,៤
៦០-៦៤	៥២,៣	៦៣,៥	៤៤,២	៤៥,៩	៥៧,១	៣៨,០	៥៦,០	៦៧,០	៤៧,៩
៦៥+	២៨,៥	៣៦,៧	២២,៩	២៧,៣	៣៦,៧	២០,២	២៩,១	៣៦,៧	២៤,៣
សរុប	៦៩,៣	៧៧,២	៦២,៤	៦៧,៧	៧៦,៤	៦០,២	៧០,២	៧៧,៦	៦៣,៦

ប្រភព៖ ទិន្នន័យអង្កេតកម្លាំងពលកម្មកម្ពុជា ឆ្នាំ២០១៩។

នៅឆ្នាំ២០១៩ អត្រាចូលរួមក្នុងកម្លាំងពលកម្មថ្នាក់ជាតិ បានកើនឡើងនៅអាយុ ៣០-៣៤ ឆ្នាំ ហើយបានចាប់ផ្តើមធ្លាក់ចុះសម្រាប់ប្រជាជនវ័យចំណាស់។ លំនាំស្រដៀងគ្នានេះ បានសង្កេតឃើញសម្រាប់អត្រាចូលរួមក្នុងកម្លាំងពលកម្មរបស់ស្រីបានកើនឡើងខ្ពស់ខ្លាំងនៅអាយុ ៣០-៣៤ ឆ្នាំ មាន ៨១,២% ហើយបន្ទាប់មកបានធ្លាក់ចុះបន្តិចម្តងៗ រហូតដល់ ២២,៩% នៅអាយុ ៦៥ ឆ្នាំឡើង។ ម៉្យាងទៀត អត្រាចូលរួមក្នុងកម្លាំងពលកម្មរបស់ប្រុស បានកើនឡើងខ្ពស់នៅអាយុ ៣៥-៣៩ ឆ្នាំ មាន ៩៣,៨% និងធ្លាក់ចុះមក ៣៦,៧% នៅអាយុ ៦៥ ឆ្នាំឡើង (រូប ៤.៣)។

រូប ៤.៣. អត្រាចូលរួមក្នុងកម្លាំងពលកម្ម តាមក្រុមអាយុ និងភេទ (%)



ប្រភព៖ ទិន្នន័យអង្កេតកម្លាំងពលកម្មកម្ពុជា ឆ្នាំ២០១៩។

៤.៥ ការងារផលិតកម្មសម្រាប់ចិញ្ចឹមជីវិត

មួយនៃការរួមចំណែកដ៏សំខាន់បំផុតក្នុងសន្និសីទអន្តរជាតិនៃអ្នកស្ថិតិកម្លាំងពលកម្មលើកទី១៩ នៅឆ្នាំ២០១៣ បានបង្ហាញស្ថិតិស្តីពីអ្នកផលិតគ្រឿងបរិភោគសម្រាប់ចិញ្ចឹមជីវិត។ ផ្នែកនេះបង្ហាញទិន្នន័យអំពីអ្នកចូលរួមក្នុងការងារ ផលិតកម្មសម្រាប់ចិញ្ចឹមជីវិត និងអ្នកផលិតគ្រឿងបរិភោគសម្រាប់ចិញ្ចឹមជីវិត។

ផលិតកម្មសម្រាប់ចិញ្ចឹមជីវិតរួមមានសកម្មភាពណាមួយ ដើម្បីផលិតទំនិញ ឬផ្តល់សេវាកម្មសម្រាប់ការប្រើ ប្រាស់ចុងក្រោយខ្លួនឯង ដោយក្រុមគ្រួសារ ឬគ្រួសារ។ វារួមមាន៖

- (i) ការផលិត និង/ឬ ដំណើរការសម្រាប់ការផ្ទុកផលិតផលកសិកម្ម នេសាទ ប្រមាញ់ និងប្រមូលផ្តុំ
- (ii) ការប្រមូលអាហារពីព្រៃ ដូចជាផ្លិត ផ្លែឈើ និងតិណជាតិ
- (iii) ការបរបាញ់សត្វព្រៃ ។ល។
- (iv) ការធ្វើអាហារ ឬភេសជ្ជៈបម្រុងទុកសម្រាប់ផ្ទុក ដូចជាម្សៅ និងត្រីងៀត
- (v) ការសាងសង់ ជួសជុលកែលម្អ ឬពង្រីកគេហដ្ឋាន អាគារកសិកម្មខ្លួនឯង ។ល។
- (vi) ការច្នៃប្រឌិតទំនិញ ដូចជាកន្ទួល កន្រ្តក គ្រឿងសង្ហារឹម និងសម្លៀកបំពាក់
- (vii) ការទៅយកទឹកពីប្រភពធម្មជាតិ ឬសាធារណៈ និង
- (viii) ការប្រមូលឧស ឬផលិតផលធម្មជាតិដទៃទៀតសម្រាប់ប្រើជាឥន្ធនៈ។

អ្នកផលិតគ្រឿងអាហារសម្រាប់ចិញ្ចឹមជីវិតបង្កើតបានអនុក្រុមមនុស្សដ៏សំខាន់មួយនៅក្នុងការងារផលិតកម្ម ប្រើប្រាស់ខ្លួនឯង។ ពួកគេត្រូវបានកំណត់ជា៖

- (i) មនុស្សទាំងឡាយដែលធ្វើសកម្មភាពណាមួយ ដូចជាផលិត និង/ឬ កែច្នៃសម្រាប់ស្តុក ផលិតផលពី កសិកម្ម នេសាទ ប្រមាញ់ និងប្រមូលផ្តុំ ជាគ្រឿងបរិភោគសម្រាប់ជីវភាពក្រុមគ្រួសារ ឬគ្រួសារ
- (ii) ប៉ុន្តែមិនរាប់បញ្ចូលអ្នកដែលចូលរួមក្នុងការផលិតបែបនេះ សម្រាប់ជាការកម្សាន្ត ឬលំហែរឡើយ។

សូមកត់សម្គាល់ថា អ្នកផលិតទំនិញសម្រាប់ប្រើប្រាស់ខ្លួនឯងត្រូវបានដាក់បញ្ចូលក្នុងបញ្ជីសំណួរ និងមិនរាប់ បញ្ចូលអ្នកនៅក្នុងការងារថែទាំគ្មានប្រាក់ឈ្នួលឡើយ។ ក្នុងអង្កេតនាពេលអនាគត សេវាកម្មដូចជាការថែទាំគ្រួសារគ្មាន ប្រាក់ឈ្នួលអាចត្រូវបានរាប់បញ្ចូលផងដែរ។

តារាង ៤.៥ បង្ហាញថាការប៉ាន់ស្មានប្រមាណ ៣.៩៨០.៤៦៦ នាក់ (៣៤,៦%) នៃមនុស្សអាយុ ១៥ ឆ្នាំ ឡើង បានចូលរួមក្នុងផលិតកម្មសម្រាប់ចិញ្ចឹមជីវិតក្នុងរយៈពេល ៧ ថ្ងៃ មុនសម្ភាសន៍។ ស្រីបានចូលរួមក្នុងផលិតកម្ម សម្រាប់ចិញ្ចឹមជីវិតច្រើនជាងប្រុស (ស្រី ៣៦,៧% ទល់នឹងប្រុស ៣២,១%)។ អ្នកមានអាយុ ២៥-៦៤ ឆ្នាំ មាន ចំណែកខ្ពស់ខ្លាំង (៨០,០%) នៃប្រជាជនក្នុងអាយុធ្វើការបានចូលរួមក្នុងផលិតកម្មសម្រាប់ចិញ្ចឹមជីវិត យុវជនអាយុ ១៥-២៤ ឆ្នាំ មានចំណែកទាបជាង (១១,៦%) និងមានចំណែកទាបជាងគេ (៨,៤%) ចំពោះអ្នកមានអាយុ ៦៥ ឆ្នាំ ឡើង។

តាមស្ថានភាពទីផ្សារការងារ ចំណែកធំជាងគេនៃពួកគេបានចូលរួមក្នុងផលិតកម្មសម្រាប់ចិញ្ចឹមជីវិត គឺអ្នកមាន ការងារធ្វើ (៦៩,៩%) បន្ទាប់មកអ្នកនៅក្រៅកម្លាំងពលកម្ម (២៩,០%) និងអ្នកគ្មានការងារធ្វើ (១,១%)។ សូមកត់ សម្គាល់ថា ក្នុងចំណោមអ្នកនៅក្រៅកម្លាំងពលកម្ម ស្រី (៣៥,៤%) មានច្រើនជាងប្រុស (២០,៧%) បានចូលរួមក្នុង ផលិតកម្មសម្រាប់ចិញ្ចឹមជីវិត។ លំនាំដូចគ្នានេះត្រូវបានសង្កេតឃើញក្នុងចំណោមអ្នកផលិតគ្រឿងបរិភោគសម្រាប់ ចិញ្ចឹមជីវិត។

តារាង ៤.៥. ការចូលរួមក្នុងផលិតកម្មសម្រាប់ចិញ្ចឹមជីវិត តាមក្រុមអាយុ ស្ថានភាពទីផ្សារការងារ ភេទ និងតំបន់

ប្រភេទ	កម្ពុជា			ទីប្រជុំជន			ជនបទ		
	ទាំងពីរភេទ	ប្រុស	ស្រី	ទាំងពីរភេទ	ប្រុស	ស្រី	ទាំងពីរភេទ	ប្រុស	ស្រី
ផលិតកម្មសម្រាប់ចិញ្ចឹមជីវិតសរុប									
ដោយប្រជាជនក្នុងអាយុធ្វើការ									
អ្នកផលិតសម្រាប់ចិញ្ចឹមជីវិត ដោយប្រជាជនក្នុងអាយុធ្វើការ (ចំនួន)	៣.៩៨០.៤៦៦	១.៧៣៤.៦៩៥	២.២៤៥.៧៧១	៦១៧.០៨១	២៤៩.៩២២	៣៦៧.១៥៩	៣.៣៦៣.៣៨៥	១.៤៨៤.៧៧២	១.៨៧៨.៦១២
សមាមាត្រនៃប្រជាជនក្នុងអាយុធ្វើការ (%)	៣៤,៦	៣២,១	៣៦,៧	១៥,៣	១៣,៤	១៧,០	៤៤,៩	៤២,០	៤៧,៥
តាមក្រុមអាយុ (%)									
១៥-២៤	១១,៦	១២,២	១១,២	៨,៣	៨,៥	៨,១	១២,២	១២,៨	១១,៨
២៥-៦៤	៨០,០	៧៩,៧	៨០,២	៨២,២	៨០,៧	៨៣,២	៧៩,៦	៧៩,៦	៧៩,៦
៦៥+	៨,៤	៨,១	៨,៦	៩,៥	១០,៧	៨,៧	៨,២	៧,៦	៨,៦
តាមស្ថានភាពទីផ្សារការងារ (%)									
មានការងារធ្វើ	៦៩,៩	៧៧,៧	៦៣,៨	៦៨,៧	៧៨,៥	៦២,១	៧០,១	៧៧,៦	៦៤,១
គ្មានការងារធ្វើ	១,១	១,៥	០,៨	០,៨	១,១	០,៥	១,២	១,៦	០,៩
នៅក្រៅកម្លាំងពលកម្ម	២៩,០	២០,៧	៣៥,៤	៣០,៥	២០,៤	៣៧,៤	២៨,៧	២០,៨	៣៥,០
ផលិតកម្មសម្រាប់ចិញ្ចឹមជីវិត ដោយប្រជាជន ក្នុងអាយុធ្វើការ មិនធ្វើការងារ									
អ្នកផលិតសម្រាប់ចិញ្ចឹមជីវិតដោយប្រជាជន ក្នុងអាយុធ្វើការ មិនធ្វើការងារ (ចំនួន)	១.១៩៩.០៩៧	៣៨៦.០៥១	៨១៣.០៤៦	១៩៣.០០៧	៥៣.៦៧៣	១៣៩.៣៣៤	១.០០៦.០៩០	៣៣២.៣៧៨	៦៧៣.៧១២
សមាមាត្រនៃប្រជាជនក្នុងអាយុធ្វើការ (%)	៣៣,០	៣០,០	៣៤,៧	១៤,៥	១១,៨	១៦,០	៤៣,៧	៤០,០	៤៥,៧
តាមក្រុមអាយុ (%)									
១៥-២៤	១៥,១	១៨,២	១៣,៦	១២,៨	១៧,៨	១០,៩	១៥,៥	១៨,២	១៤,២
២៥-៦៤	៧០,១	៦៥,១	៧២,៥	៧១,៧	៦១,៦	៧៥,៦	៦៩,៨	៦៥,៦	៧១,៩
៦៥+	១៤,៨	១៦,៨	១៣,៨	១៥,៤	២០,៥	១៣,៥	១៤,៧	១៦,២	១៣,៩
អ្នកផលិតគ្រឿងបរិភោគដោយប្រជាជនក្នុង អាយុធ្វើការ សម្រាប់ចិញ្ចឹមជីវិត									
អ្នកផលិតគ្រឿងបរិភោគសម្រាប់ ចិញ្ចឹមជីវិត (ចំនួន)	៣.៥១៨.៧០៥	១.៤៣៨.៦១០	២.០៨០.០៩៥	៥៣៧.៣៨៤	២០៩.២២១	៣២៨.១៦៣	២.៩៨១.៣២១	១.២២៩.៣៨៨	១.៧៥១.៩៣៣
សមាមាត្រនៃប្រជាជនក្នុងអាយុធ្វើការ (%)	៣០,៦	២៦,៦	៣៤,០	១៣,៣	១១,២	១៥,២	៣៩,៨	៣៤,៨	៤៤,៣
តាមក្រុមអាយុ (%)									
១៥-២៤	១០,៤	១១,០	៩,៩	៧,៣	៨,២	៦,៨	១០,៩	១១,៥	១០,៥
២៥-៦៤	៨១,១	៨០,៨	៨១,៤	៨២,៥	៨០,០	៨៤,១	៨០,៩	៨០,៩	៨០,៩
៦៥+	៨,៥	៨,២	៨,៧	១០,១	១១,៨	៩,១	៨,២	៧,៦	៨,៦
តាមស្ថានភាពទីផ្សារការងារ (%)									
មានការងារធ្វើ	៦៩,៤	៧៧,១	៦៤,១	៦៧,៥	៧៦,៦	៦១,៧	៦៩,៨	៧៧,២	៦៤,៦
គ្មានការងារធ្វើ	១,០	១,២	០,៨	០,៧	១,១	០,៥	១,០	១,២	០,៨
នៅក្រៅកម្លាំងពលកម្ម	២៩,៦	២១,៧	៣៥,១	៣១,៧	២២,៣	៣៧,៤	២៩,២	២១,៦	៣៥,៦

សម្គាល់៖ សរុបអាចមិនស្មើផលបូក ដោយសារការបង្កតំលៃខ្សឹមខ្សោយ
ប្រភព៖ ទិន្នន័យអង្កេតកម្លាំងពលកម្មកម្ពុជា ឆ្នាំ២០១៩។

ជំពូក ៥ ភាពមានការងារធ្វើ

៥.១ សេចក្តីផ្តើម

ទិន្នន័យភាពមានការងារធ្វើផ្តល់នូវស្ថិតិស្តីពីស្ថានភាពសេដ្ឋកិច្ចសង្គមដ៏សំខាន់ សម្រាប់ការយល់ដឹងអំពីសេដ្ឋកិច្ចរបស់កម្ពុជា។ លើសពីនេះទៀត ស្ថិតិភាពមានការងារធ្វើបានរកឃើញនូវចំនួនប្រជាជនដែលបានធ្វើការ ប្រភេទការងារដែលពួកគេបានធ្វើ គុណវុឌ្ឍិរបស់ពួកគេសម្រាប់ការងារ និងលំនាំធ្វើការរបស់ពួកគេ។

ជំពូកនេះបង្ហាញពីតំលៃអំពីវិភាគលក្ខណៈប្រជាជនមានការងារធ្វើ ដូចជាមុខរបរ និងសកម្មភាពសេដ្ឋកិច្ចដែលមនុស្សធ្វើ កម្រិតសិក្សារបស់ពួកគេ ស្ថានភាពការងាររបស់ពួកគេ និងអត្រាអ្នកមានការងារធ្វើធៀបនឹងប្រជាជនក្នុងអាយុធ្វើការទូទៅ។

៥.២ ប្រជាជនមានការងារធ្វើ

តារាង ៥.១ បង្ហាញការបែងចែកចំនួន និងភាគរយនៃប្រជាជនមានការងារធ្វើ តាមក្រុមអាយុ តំបន់ និងភេទ។ ប្រជាជនមានការងារធ្វើត្រូវបានប៉ាន់ស្មានប្រមាណ ៧.៨៨៣.១០៦ នាក់ ក្នុងនោះ ៥២,២% ជាប្រុស និង ៤៧,៨% ជាស្ត្រី។ ភាគច្រើននៃប្រជាជនមានការងារធ្វើបានរកឃើញនៅតំបន់ជនបទ មានប្រមាណ ៦៥,៧% ខណៈ ៣៤,៣% នៃប្រជាជនមានការងារធ្វើបានរកឃើញនៅតំបន់ទីប្រជុំជន។ ជារួម ប្រុសមានចំនួនច្រើនជាងក្នុងប្រជាជនមានការងារធ្វើ ទាំងនៅតំបន់ទីប្រជុំជន (៥២,៤%) និងនៅតំបន់ជនបទ (៥២,២%)។ ម៉្យាងទៀត ភាគច្រើននៃប្រជាជនមានការងារធ្វើ ទាំងនៅតំបន់ទីប្រជុំជន និងតំបន់ជនបទ ក្នុងក្រុមអាយុ ១៥-២៤ ឆ្នាំ ជាស្ត្រី។

ជាងពាក់កណ្តាលនៃប្រជាជនមានការងារធ្វើមានអាយុ ២០-៣៩ ឆ្នាំ។ ក្រុមអាយុក្មេង (១៥-១៩ ឆ្នាំ) មាន ៧,០% និងអ្នកមានអាយុ ៦០ ឆ្នាំឡើង មាន ៧,៧%។

តារាង ៥.១. ការបែងចែកប្រជាជនមានការងារធ្វើ តាមក្រុមអាយុ តំបន់ និងភេទ
(%)

ក្រុមអាយុ	កម្ពុជា			ទីប្រជុំជន			ជនបទ		
	ទាំងពីរភេទ	ប្រុស	ស្ត្រី	ទាំងពីរភេទ	ប្រុស	ស្ត្រី	ទាំងពីរភេទ	ប្រុស	ស្ត្រី
១៥-១៩	៧,០	៦,៧	៧,៣	៤,៥	៤,០	៥,១	៨,៣	៨,១	៨,៥
២០-២៤	១២,១	១១,១	១៣,១	១០,៩	៩,៣	១២,៦	១២,៧	១២,១	១៣,៣
២៥-២៩	១៤,៥	១៤,៦	១៤,៤	១៥,៩	១៥,៣	១៦,៦	១៣,៨	១៤,៣	១៣,៣
៣០-៣៤	១៤,០	១៣,៩	១៤,១	១៦,៣	១៦,៤	១៦,២	១២,៨	១២,៦	១៣,១
៣៥-៣៩	១៤,០	១៤,៣	១៣,៧	១៥,៥	១៥,២	១៥,៧	១៣,២	១៣,៨	១២,៦
៤០-៤៤	៨,៦	៨,៥	៨,៨	៨,៥	៨,៧	៨,៣	៨,៧	៨,៤	៩,០
៤៥-៤៩	៨,២	៨,៥	៧,៩	៧,៨	៨,៦	៦,៨	៨,៤	៨,៤	៨,៤
៥០-៥៤	៧,៨	៨,៣	៧,២	៧,៤	៨,១	៦,៥	៨,០	៨,៣	៧,៦
៥៥-៥៩	៦,១	៦,៥	៥,៧	៦,០	៦,៧	៥,១	៦,២	៦,៤	៦,០
៦០-៦៤	៣,៩	៣,៨	៤,០	៣,៦	៣,៥	៣,៦	៤,០	៣,៩	៤,១
៦៥+	៣,៨	៣,៨	៣,៨	៣,៨	៤,២	៣,៤	៣,៩	៣,៧	៤,១
សរុប (%)	១០០,០	១០០,០	១០០,០	១០០,០	១០០,០	១០០,០	១០០,០	១០០,០	១០០,០
សរុប (ចំនួន)	៧.៨៨៣.១០៦	៤.១១៧.៤៦៤	៣.៧៦៥.៦៤២	២.៧០១.៩៦៣	១.៤១៥.០៧៦	១.២៨៦.៨៨៧	៥.១៨១.១៤៣	២.៧០២.៣៨៩	២.៤៧៨.៧៥៥

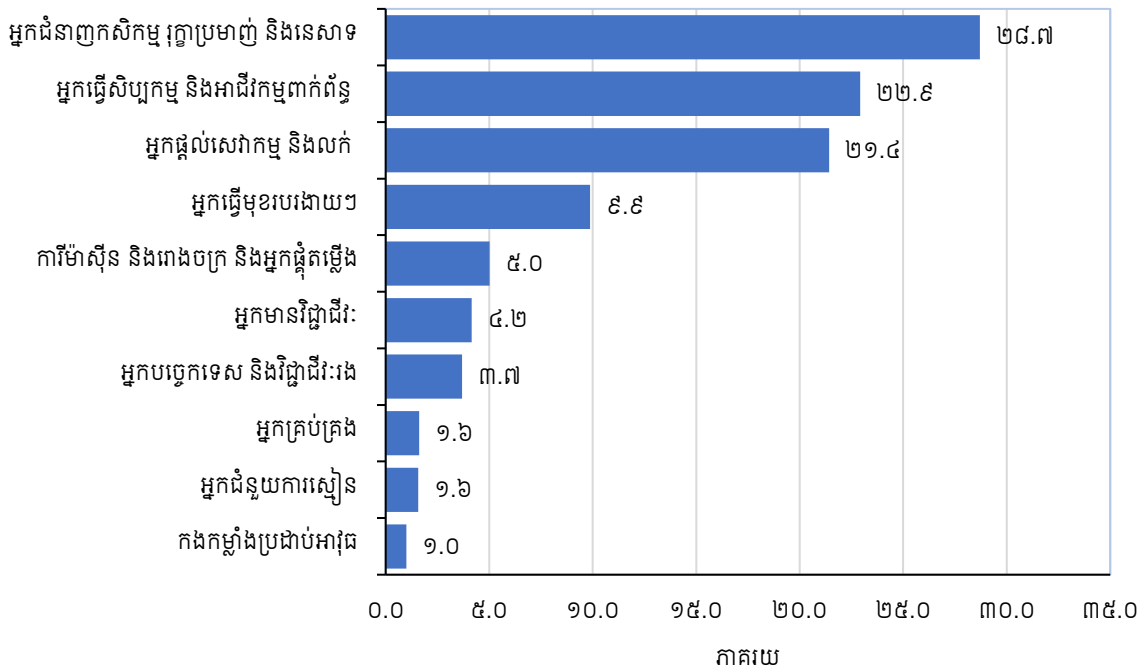
សម្គាល់៖ សរុបអាចមិនស្មើផលបូក ដោយសារការបង្កតំលៃខ្លះ
ប្រភព៖ ទិន្នន័យអង្កេតកម្លាំងពលកម្មកម្ពុជា ឆ្នាំ២០១៩។

៥.៣ ការងារតាមមុខរបរ

“មុខរបរ” គឺជាការកិច្ច ឬការងារសំខាន់របស់មនុស្សម្នាក់នៅកន្លែងធ្វើការរបស់គាត់។ ចំណាត់ថ្នាក់មុខរបរតាមស្តង់ដារអន្តរជាតិ ឆ្នាំ២០០៨ (ISCO-08) ត្រូវបានប្រើក្នុងអង្កេតកម្លាំងពលកម្មកម្ពុជា ឆ្នាំ២០១៩ និងចាត់តាមប្រភេទអ្នកធ្វើការជា ១០ ក្រុមធំៗ

រូប ៥.១ បង្ហាញការបែងចែកភាគរយនៃអ្នកមានការងារធ្វើ តាមមុខរបរ។ អ្នកធ្វើការខាងជំនាញកសិកម្ម រុក្ខាប្រមាញ់ និងនេសាទ មានភាគរយខ្ពស់ជាងគេនៃអ្នកធ្វើការគឺ ២៨,៧% បន្ទាប់មក ២២,៩% ធ្វើការខាងសិប្បកម្ម និងអាជីវកម្មពាក់ព័ន្ធ និង ២១,៤% ខាងសេវាកម្ម និងលក់។ អ្នកគ្រប់គ្រង (១,៦%) អ្នកខាងជំនាញវិជ្ជាជីវៈ (១,៦%) និងកងកម្លាំងប្រដាប់អាវុធ (១,០%) មានចំណែកតិចជាងគេនៃអ្នកមានការងារធ្វើទាំងអស់។

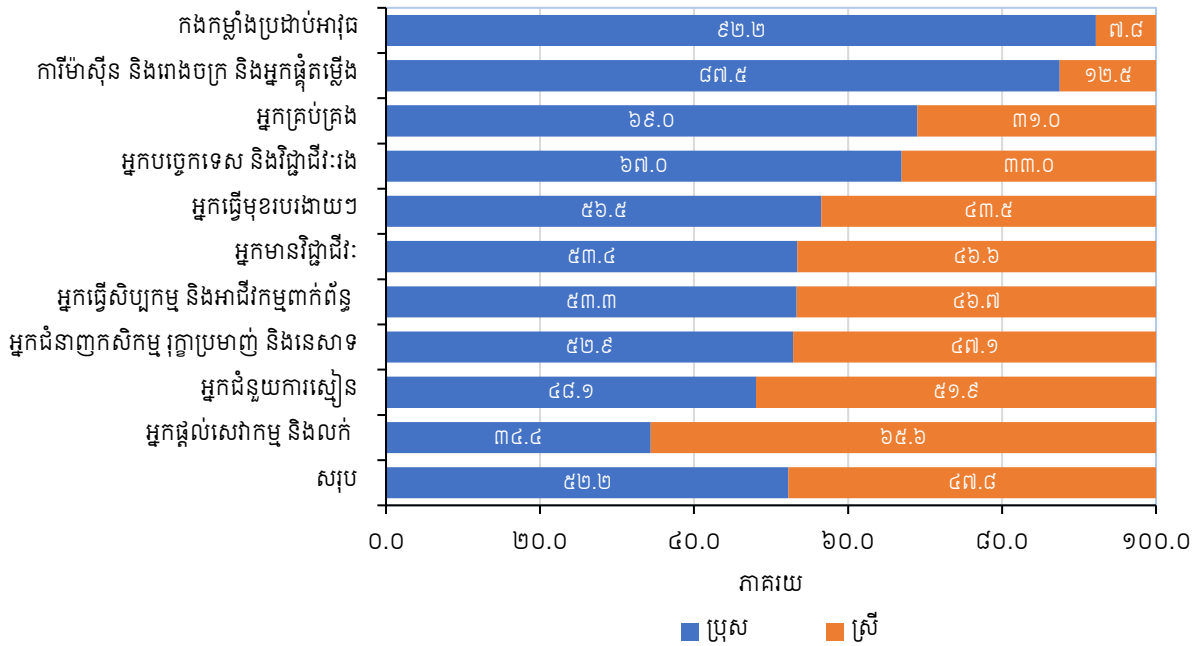
រូប ៥.១. ការបែងចែកប្រជាជនមានការងារធ្វើ តាមមុខរបរ (%)



ប្រភព៖ ទិន្នន័យអង្កេតកម្លាំងពលកម្មកម្ពុជា ឆ្នាំ២០១៩។

អង្កេតកម្លាំងពលកម្មកម្ពុជា ឆ្នាំ២០១៩ បានប៉ាន់ស្មានច្រើនជាង ៥០% នៃអ្នកមានការងារធ្វើជាប្រុស។ រូប ៥.២ បង្ហាញថាប្រុសមានចំណែកច្រើនជាងគេនៃអ្នកមានការងារធ្វើក្នុងគ្រប់ក្រុមមុខរបរ លើកលែងតែអ្នកធ្វើការខាងជំនួយការស្មៀន និងខាងផ្តល់សេវាកម្ម និងលក់។ ចំណែកច្រើនជាងគេនៃការងាររបស់ប្រុស គឺក្នុងកងកម្លាំងប្រដាប់អាវុធ និងជាអ្នកបញ្ជាម៉ាស៊ីន និងផ្គត់ផ្គង់ ដែលមាន ៩ នាក់ ក្នុងចំណោមនិយោជិត ១០ នាក់ ជាប្រុស។

រូប ៥.២. ការបែងចែកប្រជាជនមានការងារធ្វើ តាមប្រភេទមុខរបរ និងភេទ (%)



ប្រភព៖ ទិន្នន័យអង្កេតកម្លាំងពលកម្មកម្ពុជា ឆ្នាំ២០១៩។

៥.៤ ការងារតាមសកម្មភាពសេដ្ឋកិច្ច

ដូចបានបង្ហាញក្នុងតារាង ៥.២ សកម្មភាពសេដ្ឋកិច្ចដែលមានចំណែកខ្ពស់ជាងគេនៃប្រជាជនមានការងារធ្វើ គឺវិស័យសេវាកម្ម (៣៩,៨%)។ ចំណែករបស់វិស័យកសិកម្មមាន ៣៣,១% និងវិស័យឧស្សាហកម្មមាន ២៧,០%។

តារាងនេះបង្ហាញថា ម្នាក់ក្នុងចំណោមបីនាក់នៅកម្ពុជាបានធ្វើការខាងកសិកម្ម រុក្ខាប្រមាញ់ និងនេសាទដោយមិនគិតយេនឌ័រ។ ទោះជាយ៉ាងណាក៏ដោយ ភាពខុសគ្នាខាងយេនឌ័របានបញ្ជាក់ច្បាស់នៅក្នុងសកម្មភាពសេដ្ឋកិច្ចមិនមែនកសិកម្មដទៃទៀត។ ប្រុសភាគច្រើនធ្វើការខាងសំណង់ (១៥,៩%) ដឹកជញ្ជូន និងស្តុកទំនិញ (៨,៣%) និងរដ្ឋបាលសាធារណៈ និងការពារ សន្តិសុខសង្គមជាភាគតូច (៥,៦%)។ ម៉្យាងទៀត ស្រីភាគច្រើនធ្វើការខាងការផលិត (២២,៣%) និងពាណិជ្ជកម្មលក់ដុំ និងរាយ (២៣,៣%)។

តារាង ៥.២. ប្រជាជនមានការងារធ្វើ តាមសកម្មភាពសេដ្ឋកិច្ច និងភេទ

សកម្មភាពសេដ្ឋកិច្ច ^១	ទាំងពីរភេទ	ប្រុស	ស្រី	ទាំងពីរភេទ	ប្រុស	ស្រី
	ចំនួន			%		
កសិកម្ម	២.៦១២.៥៥១	១.៣៨៦.៣៧៩	១.២២៦.១៧២	៣៣,១	៣៣,៧	៣២,៦
ឧស្សាហកម្ម	២.១៣២.០៧៧	១.១៥៣.៧៥៩	៩៧៨.៣១៨	២៧,០	២៨,០	២៦,០
រុករករ៉ែ និងថ្ម	៦.៥៣៨	៤.៨៥២	១.៦៨៥	០,១	០,១	០,០
ការផលិត	១.៣១៤.៩៦៦	៤៧៥.៣៦៤	៨៣៩.៦០២	១៦,៧	១១,៥	២២,៣
ផ្គត់ផ្គង់អគ្គិសនី ឧស្ម័ន ចំហាយ និងម៉ាស៊ីនត្រជាក់	៩.៦៧០	៧.៩៣០	១.៧៤០	០,១	០,២	០,០
ផ្គត់ផ្គង់ទឹក គ្រប់គ្រងសំរាម លូទឹក និងសកម្មភាពកែលម្អសំណង់	១៥.៦៩៣	៩.៦៦៣	៦.០៣០	០,២	០,២	០,២
សេវាកម្ម	៣.១៣៨.៤៨០	១.៥៧៧.៣២៥	១.៥៦១.១៥៥	៣៩,៨	៣៨,៣	៤១,៥
លក់ដុំ និងលក់រាយ ជួសជុលយានយន្ត	១.៣១៩.០២៧	៤៤០.៦១២	៨៧៨.៤១៥	១៦,៧	១០,៧	២៣,៣
ដឹកជញ្ជូន និងស្តុកទំនិញ	៣៦៤.៨៦៣	៣៤២.៦៣២	២២.២៣១	៤,៦	៨,៣	០,៦
សកម្មភាពសេវាកម្មស្នាក់នៅ និងអាហារ	២៦៩.៥២៧	៩៥.៩៤៩	១៧៣.៥៧៨	៣,៤	២,៣	៤,៦
ព័ត៌មាន និងទំនាក់ទំនង	២៦.១៧៥	១៨.៥២៨	៧.៦៤៦	០,៣	០,៤	០,២
សកម្មភាពហិរញ្ញវត្ថុ និងធានារ៉ាប់រង	១១៤.២៣១	៧០.៥០៧	៤៣.៧២៤	១,៤	១,៧	១,២
សកម្មភាពអចលនទ្រព្យ	២៥.១២៣	១៥.៦៧៤	៩.៤៤៩	០,៣	០,៤	០,៣
សកម្មភាពវិជ្ជាជីវៈ វិទ្យាសាស្ត្រ និងបច្ចេកវិទ្យា	៦០.៥៧៩	៣០.៦៩៨	២៩.៨៨១	០,៨	០,៧	០,៨
សកម្មភាពរដ្ឋបាល និងសេវាកម្មគាំទ្រ	១៧៦.៨២១	៩៨.៣៨១	៧៨.៤៤១	២,២	២,៤	២,១
រដ្ឋបាលសាធារណៈ និងការពារ សន្តិសុខសង្គមជាតាតព្វកិច្ច	២៨៤.៨៩៤	២៣២.០១២	៥២.៨៨១	៣,៦	៥,៦	១,៤
អប់រំ	១៨២.៩៧២	៩៧.៦១៦	៨៥.៣៥៥	២,៣	២,៤	២,៣
សកម្មភាពសុខភាពមនុស្ស និងកិច្ចការសង្គម	៦៤.៧៣៣	៣៥.៣៨៧	២៩.៣៤៦	០,៨	០,៩	០,៨
សិល្បៈ កម្សាន្ត និងសប្បាយ	៧៦.៤០២	៣៥.១៤៨	៤១.២៥៤	១,០	០,៩	១,១
សកម្មភាពសេវាកម្មដទៃទៀត	១៣១.៦៦២	៤៧.២៥២	៨៤.៤១០	១,៧	១,១	២,២
សកម្មភាពគ្រួសារជានិយោជក និងសកម្មភាពផលិតទំនិញ និងសេវាកម្មត្រូវគ្នារបស់គ្រួសារសម្រាប់ប្រើប្រាស់ខ្លួនឯង	៣៣.៩៩៦	១២.៤៥០	២១.៥៤៦	០,៤	០,៣	០,៦
សកម្មភាពអង្គការ និងអង្គការក្រៅប្រទេស	៧.៤៧៥	៤.៤៧៥	៣.០០០	០,១	០,១	០,១
សរុប	៧.៨៨៣.១០៦	៤.១១៧.៤៦៤	៣.៧៦៥.៦៤១	១០០,០	១០០,០	១០០,០

^១ ប្រភេទសកម្មភាពសេដ្ឋកិច្ចមានក្នុងបង្គោលនេះ បានមកពីចំណាត់ថ្នាក់សកម្មភាពសេដ្ឋកិច្ចតាមស្តង់ដារអន្តរជាតិ ជំនាន់ ៤ (ISIC Rev4)។
 សម្គាល់៖ សរុបអាចមិនស្មើផលបូក ដោយសារការបង្កត់លេខ។
 ប្រភព៖ ទិន្នន័យអង្កេតកម្លាំងពលកម្មកម្ពុជា ឆ្នាំ២០១៩។

៥.៥ ការងារតាមការសិក្សា

តារាង ៥.៣ បង្ហាញការបែងចែកភាគរយនៃអ្នកមានការងារធ្វើ តាមកម្រិតសិក្សា។ ដូចបានរៀបរាប់ខាងលើ ប្រមាណ ១០,៨% នៃប្រជាជនមានការងារធ្វើ មិនដែលបានរៀន។ ប្រមាណ ៣៨,១% នៃប្រជាជនមានការងារធ្វើ បានបញ្ចប់បឋមសិក្សា ខណៈ ៤០,៨% បានបញ្ចប់មធ្យមសិក្សា (មធ្យមសិក្សាបឋមភូមិ និងមធ្យមសិក្សាទុតិយភូមិ)។ មានតែ ៦,៦% នៃពួកគេ បានបញ្ចប់សាកលវិទ្យាល័យ និង ០,៤% មានវិញ្ញាបនបត្រវិជ្ជាជីវៈ។

ក្នុងចំណោមប្រុសមានការងារធ្វើ ប្រមាណ ៣៧,២% នៃពួកគេបានបញ្ចប់បឋមសិក្សា ២៦,១% បានបញ្ចប់មធ្យមសិក្សាបឋមភូមិ ១៧,២% បានបញ្ចប់មធ្យមសិក្សាទុតិយភូមិ ៧,៤% បានបញ្ចប់សាកលវិទ្យាល័យ និង ០,៥% មានវិញ្ញាបនបត្រវិជ្ជាជីវៈ។ បើប្រៀបធៀបជាមួយប្រុស ស្រីមានការងារធ្វើមានកម្រិតសិក្សានៅទាបជាង គឺ ១៣,១% មិនដែលបានរៀន (ប្រៀបធៀបនឹងប្រុសមាន ៨,៧% នៃអ្នកមានការងារធ្វើ)។ ខណៈស្រីមានការងារធ្វើ (៣៩,១%) ច្រើនជាងប្រុសបានបញ្ចប់បឋមសិក្សា ក៏មានស្រីតិចជាងប្រុសបានបញ្ចប់មធ្យមសិក្សា ឬសាកលវិទ្យាល័យផងដែរ។

សមាមាត្រធំជាងគេនៃប្រជាជនមានការងារធ្វើនៅទីប្រជុំជន បានបញ្ចប់មធ្យមសិក្សាបឋមភូមិ (២៨,៩%)។ ភាគច្រើននៃប្រជាជនមានការងារធ្វើនៅតំបន់ជនបទ បានបញ្ចប់បឋមសិក្សា (៤៣,១%)។ ដូច្នេះ អ្នកមានការងារធ្វើនៅតំបន់ជនបទមានកម្រិតសិក្សាទាប ខណៈអ្នកមានការងារធ្វើនៅតំបន់ទីប្រជុំជនមានកម្រិតសិក្សាខ្ពស់ជាង។

តារាង ៥.៣. ប្រជាជនមានការងារធ្វើ តាមកម្រិតសិក្សា តំបន់ និងភេទ
(%)

កម្រិតសិក្សា	កម្មជា			ទីប្រជុំជន			ជនបទ		
	ទាំងពីរភេទ	ប្រុស	ស្រី	ទាំងពីរភេទ	ប្រុស	ស្រី	ទាំងពីរភេទ	ប្រុស	ស្រី
មិនដែលបានរៀន	១០,៨	៨,៧	១៣,១	៥,៦	៤,៣	៧,០	១៣,៥	១០,៩	១៦,៣
មត្តយុសិក្សា	៣,៣	៣,០	៣,៧	២,០	១,៦	២,៥	៤,០	៣,៧	៤,៣
បឋមសិក្សា	៣៨,១	៣៧,២	៣៩,១	២៨,៦	២៦,២	៣១,១	៤៣,១	៤២,៩	៤៣,៣
មធ្យមសិក្សាបឋមក្រុម	២៥,១	២៦,១	២៣,៩	២៨,៩	២៩,០	២៨,៨	២៣,១	២៤,៦	២១,៤
មធ្យមសិក្សាទុតិយក្រុម	១៥,៧	១៧,២	១៤,១	២០,៧	២២,៩	១៨,២	១៣,១	១៤,៣	១១,៩
បច្ចេកទេសវិជ្ជាជីវៈ	០,៤	០,៥	០,៣	០,៥	០,៥	០,៤	០,៣	០,៤	០,២
ឧត្តមសិក្សា	៦,៦	៧,៤	៥,៨	១៣,៨	១៥,៥	១១,៩	២,៩	៣,២	២,៦
សរុប (ចំនួន)	៧.៨៨៣.១០៦	៤.១១៧.៤៦៤	៣.៧៦៥.៦៤១	២.៧០១.៩៦៣	១.៤១៥.០៧៦	១.២៨៦.៨៨៧	៥.១៨១.១៤៣	២.៧០២.៣៨៩	២.៤៧៨.៧៥៥

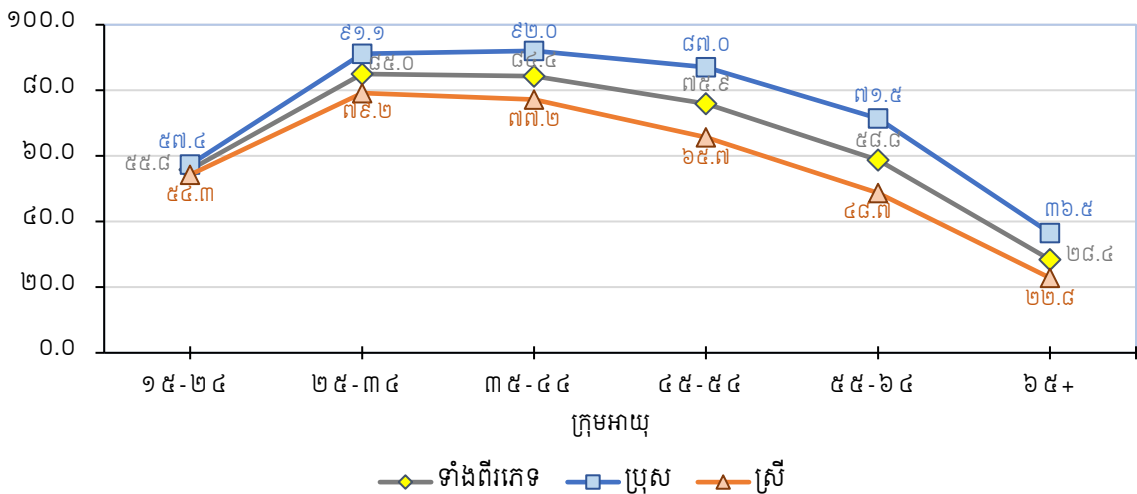
សម្គាល់៖ សរុបអាចមិនស្មើផលបូក ដោយសារការបង្កក់លេខ។
ប្រភព៖ ទិន្នន័យអង្កេតកម្លាំងពលកម្មកម្ពុជា ឆ្នាំ២០១៩។

៥.៦ អត្រាអ្នកមានការងារធ្វើធៀបនឹងប្រជាជន

អត្រាអ្នកមានការងារធ្វើធៀបនឹងប្រជាជន គឺជាសមាមាត្រនៃប្រជាជនមានការងារធ្វើ ធៀបទៅនឹងប្រជាជនក្នុង អាយុធ្វើការរបស់ប្រទេស ហើយបង្ហាញជាភាគរយ។ វាបង្ហាញពីសមត្ថភាពនៃសេដ្ឋកិច្ច ដើម្បីបង្កើតការងារ។ អត្រាខ្ពស់ មានន័យថា សមាមាត្រដ៏ធំនៃប្រជាជនក្នុងអាយុធ្វើការរបស់ប្រទេសមួយត្រូវបានផ្តល់ការងារធ្វើ ហើយសមាមាត្រទាប មានន័យថា ចំណែកដ៏ធំនៃប្រជាជនក្នុងអាយុធ្វើការមិនត្រូវបានចូលរួមដោយផ្ទាល់ក្នុងសកម្មភាពទាក់ទងនឹងទីផ្សារ ដើម្បីប្រាក់ឈ្នួល ឬចំណេញ អាចដោយសារពួកគេគ្មានការងារធ្វើ ឬនៅក្រៅកម្លាំងពលកម្ម។

រូប ៥.៣ បង្ហាញអត្រាអ្នកមានការងារធ្វើធៀបនឹងប្រជាជន តាមក្រុមអាយុ និងភេទ។ នៅឆ្នាំ ២០១៩ អត្រា អ្នកមានការងារធ្វើធៀបនឹងប្រជាជនជាសរុបមាន ៦៨,៥% ហើយក្នុងចំណោមប្រុសមាន ៧៦,២% និងក្នុងចំណោម ស្រីមាន ៦១,៦%។ អត្រារបស់ប្រុសមានខ្ពស់ជាងអត្រារបស់ស្រី ក្នុងក្រុមអាយុទាំងអស់។ ជាទូទៅ អត្រាអ្នកមាន ការងារធ្វើធៀបនឹងប្រជាជនបានកើនឡើងខ្ពស់នៅអាយុធ្វើការសំខាន់ជាងគេ (អាយុ ២៥-៤៤ ឆ្នាំ) ខណៈអត្រាបាន ថយចុះវិញ តាមការសង្កេតជាបន្តបន្ទាប់។

រូប ៥.៣. អត្រាអ្នកមានការងារធ្វើ ធៀបនឹងប្រជាជន តាមក្រុមអាយុ និងភេទ
(%)



ប្រភព៖ ទិន្នន័យអង្កេតកម្លាំងពលកម្មកម្ពុជា ឆ្នាំ២០១៩។

៥.៧ ស្ថានភាពការងារ

នៅពេលនិយាយអំពីស្ថានភាពការងារ ប្រជាជនមានការងារធ្វើមានពីរប្រភេទជាមូលដ្ឋានគឺ៖ និយោជិតមានប្រាក់ឈ្នួល ឬបៀវត្សរ៍ និងអ្នកធ្វើការដោយខ្លួនឯង។ អ្នកធ្វើការដោយខ្លួនឯងអាចបែងចែកជាបីក្រុមទៀតគឺ៖ និយោជក អ្នកធ្វើការដោយទុនផ្ទាល់ខ្លួន និងអ្នកធ្វើការឲ្យគ្រួសារមិនយកប្រាក់ឈ្នួល។ ទស្សនាទាននៃស្ថានភាពការងារគ្រប់ដណ្តប់លើឥរិយាបថការងារ លក្ខណៈការងារ និងលក្ខខណ្ឌការងារ។ សមាមាត្រខ្ពស់នៃអ្នកធ្វើការដោយខ្លួនឯងអាចបង្ហាញថា វិស័យកសិកម្មមានទំហំធំ ខណៈសមាមាត្រខ្ពស់នៃនិយោជិតអាចបង្ហាញពីភាពចម្រុះនៃឱកាសការងារដោយសារការអភិវឌ្ឍសេដ្ឋកិច្ច។

តារាង ៥.៤ បង្ហាញការបែងចែកអ្នកមានការងារធ្វើ តាមស្ថានភាពការងារ។ ចំណែកធំជាងគេនៃប្រជាជនមានការងារធ្វើ គឺនិយោជិត (៤៧,៨%) នៅឆ្នាំ២០១៩ បន្ទាប់មកគឺអ្នកធ្វើការដោយទុនផ្ទាល់ខ្លួន (៣៦,៩%) អ្នកធ្វើការឲ្យគ្រួសារមិនយកប្រាក់ឈ្នួល (១១,៩%) និងនិយោជក (៣,៤%)។

ជាទូទៅ ប្រុសមានសមាមាត្រខ្ពស់ជាងស្រីនៅក្នុងគ្រប់ប្រភេទនៃស្ថានភាពការងារ លើកលែងតែអ្នកធ្វើការឲ្យគ្រួសារមិនយកប្រាក់ឈ្នួល ដែលស្រីមានការងារធ្វើមានសមាមាត្រខ្ពស់ (១៧,៣%) ជាងប្រុស (៦,៩%)។

តារាង ៥.៤. ប្រជាជនមានការងារធ្វើ តាមស្ថានភាពការងារ

ស្ថានភាពការងារ	ទាំងពីរភេទ	ប្រុស	ស្រី
ចំនួនតាមប្រភេទនីមួយៗ			
និយោជិត	៣.៧៦៩.៥១៥	២.១៤៤.៩៣៣	១.៦២៤.៥៨២
និយោជក	២៦៩.៨២០	១៦៦.៥៦៨	១០៣.២៥២
អ្នកធ្វើការដោយទុនផ្ទាល់ខ្លួន	២.៩០៨.៤៤៧	១.៥២២.៥៦៥	១.៣៨៥.៨៨៣
អ្នកធ្វើការឲ្យគ្រួសារមិនយកប្រាក់ឈ្នួល	៩៣៥.៣២៤	២៨៣.៣៩៩	៦៥១.៩២៥
សរុប (ចំនួន)	៧.៨៨៣.១០៦	៤.១១៧.៤៦៤	៣.៧៦៥.៦៤១
ភាគរយតាមប្រភេទនីមួយៗ			
និយោជិត	៤៧,៨	៥២,១	៤៣,១
និយោជក	៣,៤	៤,១	២,៧
អ្នកធ្វើការដោយទុនផ្ទាល់ខ្លួន	៣៦,៩	៣៧,០	៣៦,៨
អ្នកធ្វើការឲ្យគ្រួសារមិនយកប្រាក់ឈ្នួល	១១,៩	៦,៩	១៧,៣
សរុប (%)	១០០,០	១០០,០	១០០,០

សម្គាល់៖ សរុបអាចមិនស្មើផលបូក ដោយសារការបង្កត់លេខ។
ប្រភព៖ ទិន្នន័យអង្កេតកម្លាំងពលកម្មកម្ពុជា ឆ្នាំ២០១៩។

ជំពូក ៦

ការងារក្នុងវិស័យក្រៅប្រព័ន្ធ និងក្នុងប្រព័ន្ធ

៦.១ សេចក្តីផ្តើម

ជំពូកនេះបង្ហាញទិន្នន័យអំពីការងារក្នុងវិស័យក្រៅប្រព័ន្ធ និងក្នុងប្រព័ន្ធនៅកម្ពុជា។ វិស័យក្រៅប្រព័ន្ធតំណាងឲ្យផ្នែកដ៏សំខាន់មួយនៃសេដ្ឋកិច្ច និងទីផ្សារការងារនៅក្នុងប្រទេសជាច្រើន ជាពិសេសនៅក្នុងប្រទេសកំពុងអភិវឌ្ឍន៍។ ដូច្នោះ វាចាំបាច់វាស់វែងការចូលរួមចំណែករបស់វិស័យក្រៅប្រព័ន្ធនៅក្នុងការងារ ក៏ដូចជាការចូលរួមចំណែកក្នុងផលិតផលក្នុងស្រុកសរុបផងដែរ។ មិនតែប៉ុណ្ណោះ វិស័យក្រៅប្រព័ន្ធដើរត្រូវនាំទិដ្ឋភាពសំខាន់ក្នុងការបង្កើតការងារ ផលិតកម្ម និងការបង្កើតប្រាក់ចំណូល។ អត្រាការងារក្រៅប្រព័ន្ធត្រូវបានចាត់ទុកជាសូចនាករសំខាន់មួយនៃគុណភាពការងារនៅក្នុងសេដ្ឋកិច្ច ដែលមានទំនាក់ទំនងដូចគ្នានៅបណ្តាប្រទេសកំពុងអភិវឌ្ឍន៍ និងប្រទេសឧស្សាហកម្ម។

៦.២ វិស័យក្រៅប្រព័ន្ធ និងក្នុងប្រព័ន្ធ

តារាង ៦.១ បង្ហាញការបែងចែកប្រជាជនមានការងារធ្វើបច្ចុប្បន្ន អាយុ ១៥ ឆ្នាំឡើង នៅក្នុងវិស័យក្រៅប្រព័ន្ធ និងក្នុងប្រព័ន្ធ តាមភេទ។ លទ្ធផលបង្ហាញថា ក្នុងចំណោមអ្នកមានការងារធ្វើ ៧,៩ លាននាក់ មានប្រមាណ ៧៧,៤% (ប្រុស ៧៧,៥% និងស្រី ៧៧,៤%) ធ្វើការក្នុងវិស័យក្រៅប្រព័ន្ធ ខណៈ ២១,៥% (ប្រុស ២១,៦% និងស្រី ២១,៤%) ធ្វើការក្នុងវិស័យក្នុងប្រព័ន្ធ និង ១,១% ផ្សេងទៀត (ប្រុស ០,៩% និងស្រី ១,២%) ធ្វើការក្នុងវិស័យគ្រួសារ។ ជាទូទៅ មិនមានខុសគ្នាគួរឲ្យកត់សម្គាល់ឡើយ រវាងចំនួនអ្នកធ្វើការប្រុស និងស្រី ក្នុងវិស័យក្រៅប្រព័ន្ធ និងវិស័យក្នុងប្រព័ន្ធ ក្នុងសកម្មភាពកសិកម្ម និងមិនមែនកសិកម្ម។ ប្រុស និងស្រីភាគច្រើនបានធ្វើការក្នុងវិស័យមិនមែនកសិកម្មក្រៅប្រព័ន្ធ (៤៥,៥% និង ៤៦,២%) បន្ទាប់មកវិស័យកសិកម្មក្រៅប្រព័ន្ធ (៣២,០% និង ៣១,២%) និងវិស័យមិនមែនកសិកម្មក្នុងប្រព័ន្ធ (២០,៥% និង ២០,៧%)។ ភាគរយតិចជាងគេនៃអ្នកធ្វើការប្រុស និងស្រី បានធ្វើការក្នុងវិស័យកសិកម្មក្នុងប្រព័ន្ធ និងក្នុងវិស័យគ្រួសារ។ គួរកត់សម្គាល់ ស្រីមានចំនួនច្រើនជាងប្រុសបន្តិចបានធ្វើការនៅក្នុងវិស័យមិនមែនកសិកម្មក្រៅប្រព័ន្ធ វិស័យមិនមែនកសិកម្មក្នុងប្រព័ន្ធ និងវិស័យគ្រួសារ។

តារាង ៦.១. ប្រជាជនមានការងារធ្វើ តាមវិស័យក្រៅប្រព័ន្ធ និងក្នុងប្រព័ន្ធ

វិស័យ	ទាំងពីរភេទ	ប្រុស		ស្រី		
		(ចំនួន)	(%)	(ចំនួន)	(%)	
វិស័យក្រៅប្រព័ន្ធ						
កសិកម្ម	២.៤៩២.២៤១	១.៣១៦.៦៤៩	១.១៧៥.៥៩២	៣១,៦	៣២,០	៣១,២
មិនមែនកសិកម្ម	៣.៦១២.៧៤០	១.៨៧៤.៣០៧	១.៧៣៨.៤៣៣	៤៥,៨	៤៥,៥	៤៦,២
សរុប (វិស័យក្រៅប្រព័ន្ធ)	៦.១០៤.៩៨១	៣.១៩០.៩៥៦	២.៩១៤.០២៥	៧៧,៤	៧៧,៥	៧៧,៤
វិស័យក្នុងប្រព័ន្ធ						
កសិកម្ម	៧១.០៦៦	៤៤.៨៤០	២៦.២២៦	០,៩	១,១	០,៧
មិនមែនកសិកម្ម	១.៦២១.៣០៨	៨៤២.៨៩០	៧៧៨.៤១៨	២០,៦	២០,៥	២០,៧
សរុប (វិស័យក្នុងប្រព័ន្ធ)	១.៦៩២.៣៧៤	៨៨៧.៧៣០	៨០២.១៨៤	២១,៥	២១,៦	២១,៤
វិស័យគ្រួសារ						
សរុប (វិស័យគ្រួសារ)	៨៥.៧៥១	៣៨.៧៧៩	៤៦.៩៧២	១,១	០,៩	១,២
សរុប	៧.៨៨៣.១០៦	៤.១១៧.៤៦៤	៣.៧៦៥.៦៤១	១០០,០	១០០,០	១០០,០

សម្គាល់៖ សរុបអាចមិនស្មើផលបូក ដោយសារការបង្កត់លេខ។
ប្រភព៖ ទិន្នន័យអង្កេតកម្លាំងពលកម្មកម្ពុជា ឆ្នាំ២០១៩។

៦.៣ ការងារក្រៅប្រព័ន្ធ និងក្នុងប្រព័ន្ធ

យោងតាមតារាង ៦.២ ចំនួនអ្នកមានការងារធ្វើច្រើនជាងគេ គឺក្នុងការងារក្រៅប្រព័ន្ធមានប្រមាណ ៨៨,៣% (ប្រុស ៨៩,០% និងស្រី ៨៧,៦%)។

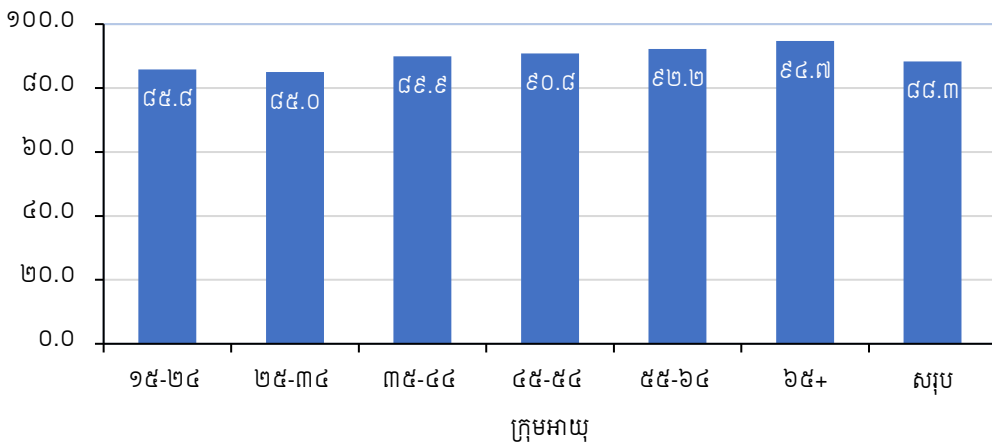
តារាង ៦.២. ប្រជាជនមានការងារធ្វើ តាមការងារក្រៅប្រព័ន្ធ និងក្នុងប្រព័ន្ធ

វិស័យ	ទាំងពីរភេទ	ប្រុស	ស្រី	ទាំងពីរភេទ	ប្រុស	ស្រី
	(ចំនួន)			(%)		
ការងារក្រៅប្រព័ន្ធ	៦.៩៦០.០៦០	៣.៦៦៣.០៦៦	៣.២៩៦.៩៩៣	៨៨,៣	៨៩,០	៨៧,៦
ការងារក្នុងប្រព័ន្ធ	៩២៣.០៤៦	៤៥៤.៣៩៨	៤៦៨.៦៤៨	១១,៧	១១,០	១២,៤
សរុប	៧.៨៨៣.១០៦	៤.១១៧.៤៦៤	៣.៧៦៥.៦៤១	១០០,០	១០០,០	១០០,០

សម្គាល់៖ សរុបអាចមិនស្មើផលបូក ដោយសារការបង្កត់លេខ។
ប្រភព៖ ទិន្នន័យអង្កេតកម្លាំងពលកម្មកម្ពុជា ឆ្នាំ២០១៩។

ដូចបានបង្ហាញក្នុងរូប ៦.១ ភាគរយនៃអ្នកធ្វើការងារក្រៅប្រព័ន្ធបានចាប់ផ្តើមឡើងនៅក្រុមអាយុ ៣៥-៤៤ ឆ្នាំ មាន ៨៩,៩% ហើយបានបន្តឡើងខ្ពស់នៅក្រុមអាយុ ៦៥ ឡើង មាន ៩៤,៧%។ សមាមាត្រទាបក្នុងចំណោមយុវជន អាយុ ១៥-២៤ ឆ្នាំ មាន ៨៥,៨% និងក្នុងក្រុមអាយុ ២៥-៣៤ ឆ្នាំ មាន ៨៥,០%។

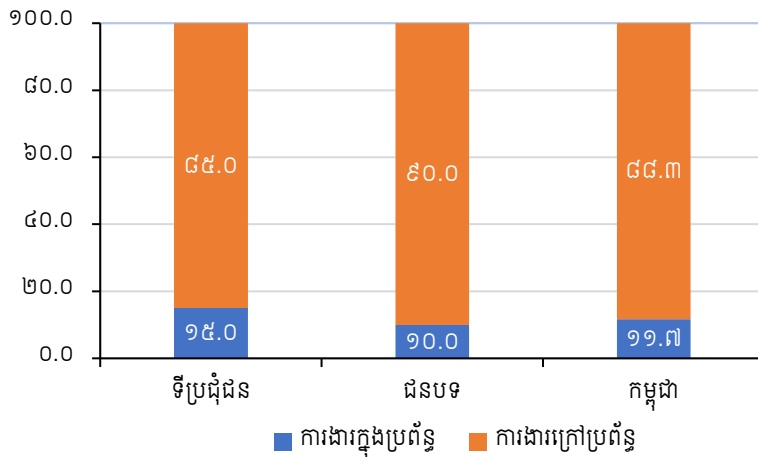
រូប ៦.១. អ្នកធ្វើការងារក្រៅប្រព័ន្ធ តាមក្រុមអាយុ (%)



ប្រភព៖ ទិន្នន័យអង្កេតកម្លាំងពលកម្មកម្ពុជា ឆ្នាំ២០១៩។

ដូចបានឃើញក្នុងរូប ៦.២ អ្នកធ្វើការងារក្រៅប្រព័ន្ធខ្ពស់នៅតំបន់ជនបទ (៩០,០%) ជាងនៅទីប្រជុំជន (៨៥,០%)។ សមាមាត្រនៃអ្នកធ្វើការងារក្រៅប្រព័ន្ធនៅជនបទមាន ១,៧ ភាគរយលើសភាគរយមធ្យមថ្នាក់ជាតិ។

រូប ៦.២. អ្នកធ្វើការងារក្រៅប្រព័ន្ធ និងក្នុងប្រព័ន្ធ តាមតំបន់ (%)



ប្រភព៖ ទិន្នន័យអង្កេតកម្លាំងពលកម្មកម្ពុជា ឆ្នាំ២០១៩។

លទ្ធផលអំពីសមាមាត្រនៃក្រុមមុខរបរចម្បងដែលរាយការណ៍ដោយអ្នកធ្វើការងារក្រៅប្រព័ន្ធ (តារាង ៦.៣) បានឲ្យដឹងថា អ្នកធ្វើការងារក្រៅប្រព័ន្ធច្រើនជាងគេ គឺជំនាញកសិកម្ម រុក្ខាប្រមាញ់ និងនេសាទ (៩៨,៦%) មុខរបរងាយៗ (៩៤,៨%) អ្នកផ្តល់សេវាកម្ម និងលក់ (៩២,៦%) និងការីម៉ាស៊ីន (៩២,១%)។

តារាង ៦.៣. អ្នកធ្វើការងារក្រៅប្រព័ន្ធ និងក្នុងប្រព័ន្ធ តាមមុខរបរ

មុខរបរ ^a	ការងារក្រៅប្រព័ន្ធ	ការងារក្នុងប្រព័ន្ធ	សរុប	ការងារក្រៅប្រព័ន្ធ	ការងារក្នុងប្រព័ន្ធ	សរុប
	(ចំនួន)			(%)		
អ្នកគ្រប់គ្រង	៨១.០៣៨	៤៧.០៩០	១២៨.១២៨	៦៣,២	៣៦,៨	១០០,០
អ្នកមានវិជ្ជាជីវៈ	១៩៦.៩៦៨	១៣០.៣៩០	៣២៧.៣៥៨	៦០,២	៣៩,៨	១០០,០
អ្នកបច្ចេកទេស និងវិជ្ជាជីវៈរង	២០៤.៦៩០	៨៦.៦៥៧	២៩១.៣៤៧	៧០,៣	២៩,៧	១០០,០
អ្នកជំនួយការស្មៀន	៩១.៤៩៩	៣២.៥០៣	១២៤.០០២	៧៣,៨	២៦,២	១០០,០
អ្នកផ្តល់សេវាកម្ម និងលក់	១.៥៦២.៦៥៨	១២៥.៦១១	១.៦៨៨.២៦៩	៩២,៦	៧,៤	១០០,០
អ្នកជំនាញកសិកម្ម រុក្ខាប្រមាញ់ និងនេសាទ	២.២៣២.៤១២	៣០.៨៤៦	២.២៦៣.២៥៨	៩៨,៦	១,៤	១០០,០
អ្នកធ្វើសិប្បកម្ម និងអាជីវកម្មពាក់ព័ន្ធ	១.៤៤៨.០៧៧	៣៥៩.២៤៥	១.៨០៧.៣២១	៨០,១	១៩,៩	១០០,០
ការីម៉ាស៊ីន និងរោងចក្រ និងអ្នកផ្គត់ផ្គង់	៣៦៤.២៧៩	៣១.២៣៩	៣៩៥.៥១៨	៩២,១	៧,៩	១០០,០
អ្នកធ្វើមុខរបរងាយៗ	៧៣៨.៣៥១	៤០.៤៧៩	៧៧៨.៨៣០	៩៤,៨	៥,២	១០០,០
កងកម្លាំងប្រដាប់អាវុធ	៤០.០៨៦	៣៨.៩៨៨	៧៩.០៧៤	៥០,៧	៤៩,៣	១០០,០
សរុប	៦.៩៦០.០៦០	៩២៣.០៤៦	៧.៨៨៣.១០៦	៨៨,៣	១១,៧	១០០,០

^a ប្រភេទមុខរបរមានក្នុងបង្គោលនេះ បានមកពីចំណាត់ថ្នាក់មុខរបរតាមស្តង់ដារអន្តរជាតិ ឆ្នាំ២០០៨ (ISCO-08)។
 សម្គាល់៖ សរុបអាចមិនស្មើផលបូក ដោយសារការបង្កក់លេខ។
 ប្រភព៖ ទិន្នន័យអង្កេតកម្លាំងពលកម្មកម្ពុជា ឆ្នាំ២០១៩។

រូប ៦.៤ បង្ហាញការបែងចែកប្រជាជនមានការងារធ្វើរវាងការងារក្រៅប្រព័ន្ធ និងការងារក្នុងប្រព័ន្ធ តាមសកម្មភាពសេដ្ឋកិច្ច។ សកម្មភាពសេដ្ឋកិច្ចទាំងអស់ដែលមានក្នុងតារាង ៦.៤ ភាគច្រើននៃអ្នកធ្វើការងារក្រៅប្រព័ន្ធដែលមានសមាមាត្រធំជាងគេ គឺកសិកម្ម រុក្ខាប្រមាញ់ និងនេសាទ (៩៨,៦%) និងសំណង់ (៩៧,២%)។

តារាង ៦.៤. អ្នកធ្វើការងារក្រៅប្រព័ន្ធ និងក្នុងប្រព័ន្ធ តាមសកម្មភាពសេដ្ឋកិច្ច

សកម្មភាពសេដ្ឋកិច្ច ^a	ការងារក្រៅប្រព័ន្ធ	ការងារក្នុងប្រព័ន្ធ	សរុប	ការងារក្រៅប្រព័ន្ធ	ការងារក្នុងប្រព័ន្ធ	សរុប
កសិកម្ម រុក្ខាប្រមាញ់ និងនេសាទ	២.៥៧៥.២៧៦	៣៧.២៧៥	២.៦១២.៥៥១	៩៨,៦	១,៤	១០០,០
រុក្ខាប្រមាញ់ និងដុំថ្ម	៦.២០៨	៣២៩	៦.៥៣៧	៩៥,០	៥,០	១០០,០
ការផលិត	៩២០.៨២៦	៣៩៤.១៤០	១.៣១៤.៩៦៦	៧០,០	៣០,០	១០០,០
ផ្គត់ផ្គង់អគ្គិសនី ឧស្ម័ន ចំហាយ និងម៉ាស៊ីនត្រជាក់	៨.០៥២	១.៦១៨	៩.៦៧០	៨៣,៣	១៦,៧	១០០,០
ផ្គត់ផ្គង់ទឹក គ្រប់គ្រងសំរាម លូទឹក និងសកម្មភាពកែលម្អសំណង់	១៣.៣១៧	២.៣៧៦	១៥.៦៩៣	៨៤,៩	១៥,១	១០០,០
លក់ដុំ និងលក់រាយ ជួសជុលយានយន្ត	១.២៤២.៨៩២	៧៦.១៣៥	១.៣១៩.០២៧	៩៤,២	៥,៨	១០០,០
ដឹកជញ្ជូន និងស្តុកទំនិញ	៣៤៤.៩២៩	១៩.៩៣៤	៣៦៤.៨៦៣	៩៤,៥	៥,៥	១០០,០
សកម្មភាពសេវាកម្មស្នាក់នៅ និងអាហារ	២៥៦.៦៣៨	១២.៨៩០	២៦៩.៥២៨	៩៥,២	៤,៨	១០០,០
ព័ត៌មាន និងទំនាក់ទំនង	២១.៩១១	៤.២៦៤	២៦.១៧៥	៨៣,៧	១៦,៣	១០០,០
សកម្មភាពហិរញ្ញវត្ថុ និងធានារ៉ាប់រង	៧០.៣៧៣	៤៣.៨៥៨	១១៤.២៣១	៦១,៦	៣៨,៤	១០០,០
សកម្មភាពអចលនទ្រព្យ	២០.៤៥៩	៤.៦៦៤	២៥.១២៣	៨១,៤	១៨,៦	១០០,០
សកម្មភាពវិជ្ជាជីវៈ វិទ្យាសាស្ត្រ និងបច្ចេកវិទ្យា	៤៥.២៨១	១៥.២៩៧	៦០.៥៧៨	៧៤,៧	២៥,៣	១០០,០
សកម្មភាពរដ្ឋបាល និងសេវាកម្មគាំទ្រ	១៥១.០៨៤	២៥.៧៣៨	១៧៦.៨២២	៨៥,៤	១៤,៦	១០០,០
រដ្ឋបាលសាធារណៈ និងការពារ សន្តិសុខសង្គមជាកាតព្វកិច្ច	១៥៦.៥៥១	១២៨.៣៤៣	២៨៤.៨៩៤	៥៥,០	៤៥,០	១០០,០
អប់រំ	១០១.៣២៨	៨១.៦៤៤	១៨២.៩៧២	៥៥,៤	៤៤,៦	១០០,០
សកម្មភាពសុខភាពមនុស្ស និងកិច្ចការសង្គម	៣៣.២៦០	៣១.៤៧៣	៦៤.៧៣៣	៥១,៤	៤៨,៦	១០០,០
សិល្បៈ កម្សាន្ត និងសប្បាយ	៦៧.២៤៦	៩.១៥៦	៧៦.៤០២	៨៨,០	១២,០	១០០,០
សកម្មភាពសេវាកម្មដទៃទៀត	១២៣.៧៩៥	៧.៨៦៦	១៣១.៦៦២	៩៤,០	៦,០	១០០,០
សកម្មភាពគ្រួសារដោយឥតយោជន៍ និងសកម្មភាពផលិតទំនិញ និងសេវាកម្មគ្រួសារសម្រាប់ប្រើប្រាស់ខ្លួនឯង	៣២.១៧៨	១.៨១៨	៣៣.៩៩៦	៩៤,៧	៥,៣	១០០,០
សកម្មភាពអង្គការ និងអង្គការក្រៅប្រទេស	៤.៩៦៤	២.៥១១	៧.៤៧៥	៦៦,៤	៣៣,៦	១០០,០
សរុប	៦.៩៦០.០៦០	៩២៣.០៤៦	៧.៨៨៣.១០៦	៨៨,៣	១១,៧	១០០,០

^a ប្រភេទសកម្មភាពសេដ្ឋកិច្ចមានក្នុងបង្គោលនេះ បានមកពីចំណាត់ថ្នាក់សកម្មភាពសេដ្ឋកិច្ចតាមស្តង់ដារអន្តរជាតិ ជំនាន់ ៤ (ISIC Rev4)។
 សម្គាល់៖ សរុបអាចមិនស្មើផលបូក ដោយសារការបង្កត់លេខ។
 ប្រភព៖ ទិន្នន័យអង្កេតកម្លាំងពលកម្មកម្ពុជា ឆ្នាំ២០១៩។

តារាង ៦.៥ បង្ហាញថាក្នុងចំណោមអ្នកធ្វើការក្នុងវិស័យក្រៅប្រព័ន្ធ មានប្រមាណ ៩៨,២% ជាអ្នកធ្វើការងារក្រៅប្រព័ន្ធ។ ការងារក្រៅប្រព័ន្ធ គឺជាចំនួនសរុបនៃការងារក្រៅប្រព័ន្ធ ទោះបីអនុវត្តក្នុងសហគ្រាសវិស័យក្នុងប្រព័ន្ធសហគ្រាសវិស័យក្រៅប្រព័ន្ធ ឬគ្រួសារ ក្នុងរយៈពេលយោងដែលផ្តល់ឲ្យ។ ការងារក្រៅប្រព័ន្ធរួមមាននិយោជក និងអ្នកធ្វើការដោយទុនផ្ទាល់ខ្លួនដែលធ្វើការក្នុងសហគ្រាសនៃវិស័យក្រៅប្រព័ន្ធផ្ទាល់ខ្លួនរបស់ពួកគេ អ្នកធ្វើការឲ្យគ្រួសារមិនយកប្រាក់ឈ្នួល និងនិយោជិតនិងអ្នករៀនធ្វើការ ឬអ្នកហាត់ការមានប្រាក់ឈ្នួល ដែលមិនបានទទួលប្រាក់ឈ្នួលពេលឈប់សម្រាកប្រចាំឆ្នាំ ឬអត្ថប្រយោជន៍ឈប់សម្រាកឈឺ និងដែលនិយោជករបស់ពួកគេមិនបានចូលរួមវិភាគទានដល់របបសន្តិសុខសង្គមរបស់ពួកគេ។

តារាង ៦.៥. អ្នកធ្វើការងារក្រៅប្រព័ន្ធ និងក្នុងប្រព័ន្ធ តាមវិស័យ

វិស័យ	ការងារក្រៅប្រព័ន្ធ	ការងារក្នុងប្រព័ន្ធ	សរុប	ការងារក្រៅប្រព័ន្ធ	ការងារក្នុងប្រព័ន្ធ	សរុប
	(ចំនួន)			(%)		
វិស័យក្រៅប្រព័ន្ធ	៥.៩៩២.៦៥៩	១១២.៣២២	៦.១០៤.៩៨១	៩៨,២	១,៨	១០០,០
វិស័យក្នុងប្រព័ន្ធ	៨៨៣.៤០៨	៨០៨.៩០៦	១.៦៩២.៣១៤	៥២,២	៤៧,៨	១០០,០
វិស័យគ្រួសារ	៨៣.៩៣៣	១.៨១៨	៨៥.៧៥១	៩៧,៩	២,១	១០០,០
វិស័យទាំងអស់	៦.៩៦០.០៦០	៩២៣.០៤៦	៧.៨៨៣.១០៦	៨៨,៣	១១,៧	១០០,០

សម្គាល់៖ សរុបអាចមិនស្មើផលបូក ដោយសារការបង្កត់លេខ។
 ប្រភព៖ ទិន្នន័យអង្កេតកម្លាំងពលកម្មកម្ពុជា ឆ្នាំ២០១៩។

ជំពូក ៧ ចំណូលពីការងារ

៧.១ សេចក្តីផ្តើម

ជំពូកនេះផ្តោតលើនិយោជិត និងអ្នករៀនធ្វើការ និងអ្នកហាត់ការមានប្រាក់ឈ្នួល អាយុ ១៥ ឆ្នាំឡើង ដែលត្រូវបានបើកឲ្យជាសាច់ប្រាក់ ក្នុងគ្រាចុងក្រោយដែលពួកគេបានទទួលជាប្រាក់ឈ្នួលក្នុងការងារចម្បង។ ចំណូលរបស់ពួកគេសំដៅលើចំនួនទឹកប្រាក់ដែលពួកគេត្រូវបានបើកឲ្យដោយនិយោជករបស់ពួកគេ បូកកម្រៃបន្ថែមដែលពួកគេអាចរកបានពីប្រាក់ទឹកតែ កម្រៃជើងសារ ឬប្រាក់រង្វាន់។ ផលិតភាពការងារជាមួយចំណូលប្រកបដោយនិរន្តរភាព គឺជាមធ្យោបាយមួយធានាដល់សន្តិសុខចំណូលគ្រួសារ និងការកាត់បន្ថយភាពក្រីក្រ។ ការបែងចែកប្រាក់ឈ្នួល និងការងារមានប្រាក់ឈ្នួល គឺជាកត្តាសំខាន់ក្នុងការកំណត់កម្រិតវិសមភាពក្នុងចំណោមប្រជាជន។

៧.២ មូលដ្ឋានទូទាត់ប្រាក់ឈ្នួល

ដូចបានបង្ហាញក្នុងតារាង ៧.១ ប្រមាណ ៩៨,៨% នៃនិយោជិតទាំងអស់ត្រូវបានបើកឲ្យតាមមូលដ្ឋានអត្រាពេលវេលា និងនៅសល់ប្រមាណ ១,២% ត្រូវបានបើកឲ្យតាមមូលដ្ឋានអត្រាឯកតា។ ចំពោះមូលដ្ឋានទូទាត់ប្រាក់ឈ្នួលមានប្រមាណជាង ៨០% បានទទួលបៀវត្សរបស់ពួកគេជាប្រចាំខែ (៦៦,៤%) ឬជាប្រចាំថ្ងៃ (១៨,១%) ជាមូលដ្ឋាន ខណៈនៅសល់ពីនោះត្រូវបានបើកឲ្យជាប្រចាំពីរសប្តាហ៍ (១១,៦%) ឬប្រចាំសប្តាហ៍ (២,៧%) ឬពួកគេបានទទួលប្រាក់ឈ្នួលតែមួយដង (១,២%)។ លំនាំដូចគ្នានេះត្រូវបានសង្កេតឃើញសម្រាប់និយោជិតប្រុស និងនិយោជិតស្រី ទោះជាយ៉ាងណាក៏ដោយ ចំនួនស្រីច្រើនជាងត្រូវបានបើកតាមមូលដ្ឋានប្រចាំខែ ប្រមាណ ៧,៣% លើសប្រុស ខណៈចំនួនប្រុសច្រើនជាងត្រូវបានបើកតាមមូលដ្ឋានប្រចាំថ្ងៃ លើសស្រីបន្តិច (ប្រមាណ ៧,៩%)។

តារាង ៧.១. និយោជិត តាមមូលដ្ឋានទូទាត់ប្រាក់ឈ្នួល

មូលដ្ឋានទូទាត់ប្រាក់ឈ្នួល	ទាំងពីរភេទ	ប្រុស	ស្រី	ទាំងពីរភេទ	ប្រុស	ស្រី
		(ចំនួន)		(%)		
តាមអត្រាឯកតា ឬមួយពេល	៤៥.៤៣៨	៣១.៤៨៦	១៣.៩៥២	១,២	១,៥	០,៩
ប្រចាំថ្ងៃ	៦៨២.៤៦៧	៤៦១.៤៩៨	២២០.៩៦៩	១៨,១	២១,៥	១៣,៦
ប្រចាំសប្តាហ៍	១០១.៨៧៩	៧៦.៨១៥	២៥.០៦៤	២,៧	៣,៦	១,៥
ប្រចាំពីរសប្តាហ៍	៤៣៦.៤៣៩	២១៨.៣៣២	២១៨.១០៧	១១,៦	១០,២	១៣,៤
ប្រចាំខែ	២.៥០៣.២៩៣	១.៣៥៦.៨០២	១.១៤៦.៤៩១	៦៦,៤	៦៣,៣	៧០,៦
សរុប	៣.៧៦៩.៥១៥	២.១៤៤.៩៣៣	១.៦២៤.៥៨២	១០០,០	១០០,០	១០០,០

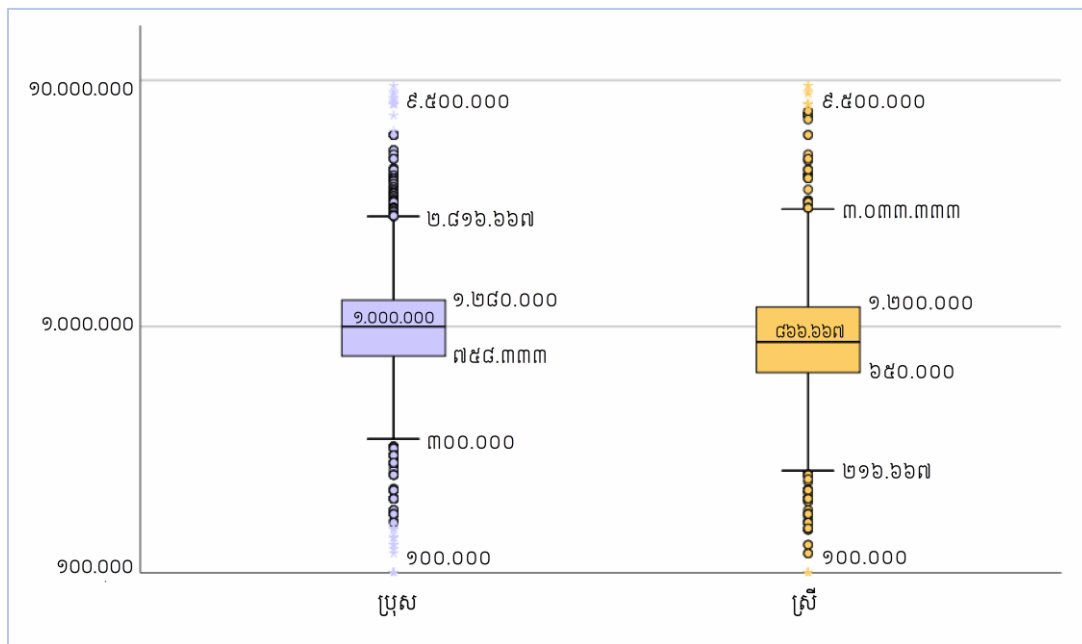
សម្គាល់៖ សរុបអាចមិនស្មើផលបូក ដោយសារការបង្កត់លេខ។
ប្រភព៖ ទិន្នន័យអង្កេតកម្លាំងពលកម្មកម្ពុជា ឆ្នាំ២០១៩។

៧.៣ ចំណូលប្រចាំខែជាមធ្យម

រូប ៧.១ បង្ហាញការបែងចែកប្រាក់ឈ្នួលប្រចាំខែរបស់និយោជិតប្រុស និងស្រី ពីការងារចម្បងរបស់ពួកគេ។ រូបបង្ហាញថាប្រុស និងស្រីរកចំណូលបានពី ៣០០.០០០ រៀល (៧៥ ដុល្លារអាមេរិក) ដល់ ៣.០០០.០០០ រៀល

(៧៥០ ដុល្លារអាមេរិក)។ ម៉្យាងទៀត ប្រុសមានបៀវត្សរ៍ប្រចាំខែជាមធ្យមប្រមាណ ១.០០០.០០០ រៀល (២៥០ ដុល្លារអាមេរិក) នៅឆ្នាំ២០១៩ ខណៈស្រីមានបៀវត្សរ៍ ៨៦៦.៦៦៧ រៀល (២១៧ ដុល្លារអាមេរិក)។

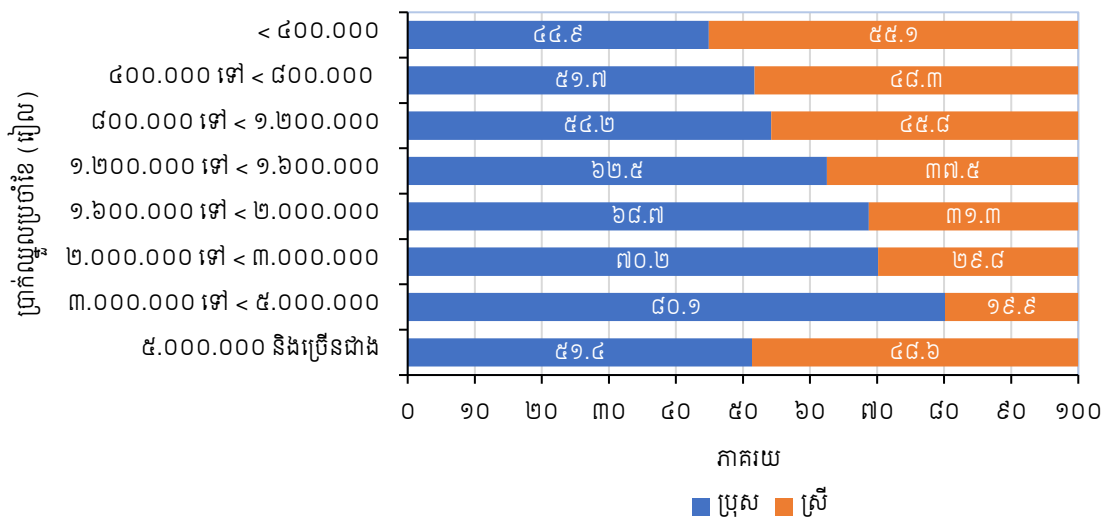
រូប ៧.១. ការបែងចែកប្រាក់ឈ្នួលប្រចាំខែ តាមភេទ (ជា រៀល)



ប្រភព៖ ទិន្នន័យអង្កេតកម្លាំងពលកម្មកម្ពុជា ឆ្នាំ២០១៩។

រូប ៧.២ បង្ហាញថាស្រីច្រើនជាងប្រុសមានចំណូលតិចជាង ៤០០,០០០ រៀល (១០០ ដុល្លារអាមេរិក) ក្នុងមួយខែនៅឆ្នាំ២០១៩ (៥៥,១% ទល់នឹង ៤៤,៩%) ខណៈប្រុសច្រើនជាងមានចំណូល ៤០០,០០០ រៀល ឬច្រើនជាង។ លើកលែងក្រុមចំណូលខ្ពស់ជាងគេ ទិន្នន័យបង្ហាញពីភាពខុសគ្នាច្រើនបង្អួរខាងយេនឌ័រក្នុងការរកចំណូលពីការងារ។

រូប ៧.២. ចំណែកប្រាក់ឈ្នួលប្រចាំខែ តាមភេទ (%)



ប្រភព៖ ទិន្នន័យអង្កេតកម្លាំងពលកម្មកម្ពុជា ឆ្នាំ២០១៩។

តារាង ៧.២ បង្ហាញប្រាក់ឈ្នួលប្រចាំខែជាមធ្យម និងជាមេដ្យាន រកដោយនិយោជិត អាយុ ១៥ ឆ្នាំឡើង តាមមុខរបរ និងភេទ។ ប្រាក់ឈ្នួលប្រចាំខែជាមធ្យមពីការងារចម្បងរបស់និយោជិត មានប្រមាណ ១.០៧៨.៥៩៥ រៀល (២៦៩,៦០ ដុល្លារអាមេរិក) ខណៈប្រាក់ឈ្នួលប្រចាំខែជាមេដ្យាន ៩១០.០០០ រៀល (២២៧,៥០ ដុល្លារអាមេរិក)។ ចំពោះគម្លាតរវាងប្រាក់ឈ្នួលប្រចាំខែជាមធ្យមរបស់ប្រុស និងស្រី បានបង្ហាញថាប្រាក់ឈ្នួលជាមធ្យមរបស់ប្រុសមាន ១៣៤.៣៦៦ រៀល (៣៣,៦ ដុល្លារអាមេរិក) លើសប្រាក់ឈ្នួលរបស់ស្រី។ វាក៏មានគម្លាតរវាងប្រាក់ឈ្នួលប្រចាំខែជាមេដ្យានរបស់ប្រុស និងស្រីផងដែរ ដោយប្រុសមានប្រាក់ឈ្នួលជាមេដ្យាន ១៣៣.៣៣៣ រៀល (៣៣,៣០ ដុល្លារអាមេរិក) លើសប្រាក់ឈ្នួលរបស់ស្រី។ តារាងបង្ហាញថា ប្រាក់ឈ្នួលប្រចាំខែជាមធ្យម និងជាមេដ្យានរបស់ប្រុសតែងតែខ្ពស់បន្តិចជាងស្រីស្ទើរតែគ្រប់មុខរបរ។ ករណីលើកលែងមួយត្រូវបានសង្កេតឃើញនៅក្នុងកងកម្លាំងប្រដាប់អាវុធ គឺស្រីមានប្រាក់ឈ្នួលជាមធ្យមច្រើនជាង។

តារាង ៧.២. ប្រាក់ឈ្នួលប្រចាំខែជាមធ្យម និងជាមេដ្យាន តាមមុខរបរ និងភេទ (ជា រៀល)

មុខរបរ ^a	ប្រាក់ឈ្នួលប្រចាំខែជាមធ្យម			ប្រាក់ឈ្នួលប្រចាំខែជាមេដ្យាន		
	ទាំងពីរភេទ	ប្រុស	ស្រី	ទាំងពីរភេទ	ប្រុស	ស្រី
អ្នកគ្រប់គ្រង	១.៣៧៣.៥៥៥	១.៤១៦.៩១៦	១.២៧៩.១៥៤	១.១៩១.៦៦៧	១.២០០.០០០	១.០០០.០០០
អ្នកមានវិជ្ជាជីវៈ	១.៥០០.៧៥២	១.៥១៦.៤២៧	១.៤៨៤.៣៤៧	១.២៩០.០០០	១.៣០០.០០០	១.២០០.០០០
អ្នកបច្ចេកទេស និងវិជ្ជាជីវៈរង	១.៣៨៣.៦៧៣	១.៤៤៧.៤៧៣	១.២៦៣.៤៨៧	១.២០០.០០០	១.២០០.០០០	១.២០០.០០០
អ្នកជំនួយការស្មៀន	១.៤៣៣.៨៣០	១.៥៩៥.៤០២	១.២៧៨.៥៣៣	១.២០០.០០០	១.២០០.០០០	១.២០០.០០០
អ្នកផ្តល់សេវាកម្ម និងលក់	១.១៩២.២៤៨	១.៤៣០.២១០	៨៩៧.៦៦៧	៨០០.០០០	១.០០០.០០០	៦៨០.០០០
អ្នកជំនាញកសិកម្ម រុក្ខាប្រមាញ់ និងនេសាទ	៦៩២.០៧១	៧២០.៥៤៨	៦៤៩.៧៥៦	៦០៦.៦៦៧	៦៥០.០០០	៦០០.០០០
អ្នកធ្វើសិប្បកម្ម និងអាជីវកម្មពាក់ព័ន្ធ	១.០០៨.២៨១	១.០២៥.២០៩	៩៩០.០៦៤	៩១០.០០០	៩១០.០០០	៩១០.០០០
ការីម៉ាស៊ីន និងរោងចក្រ និងអ្នកផ្គត់ផ្គង់	១.០៦៤.៥០៨	១.០៩៩.៧៨០	៩០០.៥៣៦	៩០០.០០០	១.០០០.០០០	៨០០.០០០
អ្នកធ្វើមុខរបរដោយៗ	៧៨០.៧៩១	៨១០.០៦៣	៧៤៣.៣២៤	៦៥០.០០០	៧៥៨.៣៣៣	៦៥០.០០០
កងកម្លាំងប្រដាប់អាវុធ	១.៣១២.៨៤៦	១.៣១១.៥០៩	១.៣២៨.៥៧៩	១.៣០០.០០០	១.៣០០.០០០	១.៤០០.០០០
សរុប	១.០៧៨.៥៩៥	១.១៣៦.៧០៧	១.០២២.៣៤១	៩១០.០០០	១.០០០.០០០	៨៦៦.៦៦៧

^a ប្រភេទសមុខរបរមានក្នុងបង្គោលនេះ បានមកពីចំណាត់ថ្នាក់មុខរបរតាមស្តង់ដារអន្តរជាតិ ឆ្នាំ២០០៨ (ISCO-08)។ ប្រភព៖ ទិន្នន័យអង្កេតកម្លាំងពលកម្មកម្ពុជា ឆ្នាំ២០១៩។

តារាង ៧.៣ បង្ហាញថា អ្នកធ្វើការខាងអចលនទ្រព្យបានទទួលប្រាក់ឈ្នួលប្រចាំខែជាមធ្យមខ្ពស់ជាងគេ (២.១០៦.២៤៧ រៀល ឬ ៥២៦,៦០ ដុល្លារអាមេរិក) បន្ទាប់មកអ្នកធ្វើការក្នុងសកម្មភាពវិជ្ជាជីវៈ វិទ្យាសាស្ត្រ និងបច្ចេកវិទ្យា (១.៧៨៣.២២៣ រៀល ឬ ៤៤៥,៨០ ដុល្លារអាមេរិក) រដ្ឋបាលសាធារណៈ និងការពារ សន្តិសុខសង្គមជាភាគពួកកិច្ច (១.៦៤៨.៣៩៨ រៀល ឬ ៤១២,១០ ដុល្លារអាមេរិក) និងសកម្មភាពសុខភាពមនុស្ស និងកិច្ចការសង្គម (១.៥៨២.៨៣៧ រៀល ឬ ៣៩៥,៧០ ដុល្លារអាមេរិក)។ តារាងនេះក៏បង្ហាញផងដែរថា ស្រីមានប្រាក់ឈ្នួលប្រចាំខែជាមធ្យមខ្ពស់ជាងប្រុសនៅក្នុងវិស័យអចលនទ្រព្យ (២.៣០០.៦៣៩ រៀល ឬ ៥៧៥,២០ ដុល្លារអាមេរិក) ព័ត៌មាន និងទំនាក់ទំនង (១.៧៨៩.៥១០ រៀល ឬ ៤៤៧,៤០ ដុល្លារអាមេរិក) និងសិល្បៈ កម្សាន្ត និងសប្បាយ (១.៤២៦.១២៣ រៀល ឬ ៣៥៦,៥០ ដុល្លារអាមេរិក)។

**តារាង ៧.៣. ប្រាក់ឈ្នួលប្រចាំខែជាមធ្យម និងជាមេដ្យាន តាមសកម្មភាពសេដ្ឋកិច្ច និងភេទ
(ជា រៀល)**

សកម្មភាពសេដ្ឋកិច្ច ^a	ប្រាក់ឈ្នួលប្រចាំខែជាមធ្យម			ប្រាក់ឈ្នួលប្រចាំខែជាមេដ្យាន		
	ទាំងពីរភេទ	ប្រុស	ស្រី	ទាំងពីរភេទ	ប្រុស	ស្រី
កសិកម្ម	៧០២.០៦១	៧៥៤.៤៦៤	៦៤១.៨៧៣	៦០០.០០០	៦៥០.០០០	៥៤១.៦៦៧
ឧស្សាហកម្ម	១.០០៧.២០៦	១.០១៥.៩៥៧	៩៩៧.១៩៤	៩០០.០០០	៩០០.០០០	៩០០.០០០
រុករាន និងថ្ម	៩៦៧.៥១៨	១.០៤៩.៣២៣	៦៤១.៦៧០	៩០០.០០០	៩០០.០០០	៨០០.០០០
ការផលិត	១.០៣៧.១៥០	១.០៥៦.០០១	១.០២០.១៥៣	៩៥៣.៣៣៣	៩៩៦.៦៦៧	៩៥៣.៣៣៣
ផ្គត់ផ្គង់អគ្គិសនី ឧស្ម័ន ចំហាយ និងម៉ាស៊ីនត្រជាក់	១.០៥២.០៤៣	១.១៥៧.៩៩៣	៦៨១.៥៥៧	៧៦០.០០០	៨០០.០០០	៧២០.០០០
ផ្គត់ផ្គង់ទឹក គ្រប់គ្រងសំណល់ លូទឹក និងសកម្មភាពកែលម្អសំណង់	៦៩១.៧០៥	៧១០.១៩២	៦៣០.៩៦១	៨០០.០០០	៨០០.០០០	៦០០.០០០
សេវាកម្ម	១.២៦៤.៦៤៤	១.៣៥២.១៤៨	១.១២២.៧៣៥	១.១០០.០០០	១.២០០.០០០	១.០០០.០០០
លក់ដុំ និងលក់រាយ ជួសជុលយានយន្ត	១.០២៣.៨៧១	១.១៦៦.០៦៦	៨៥៨.៦៣៩	៨០០.០០០	១.០០០.០០០	៧៤០.០០០
ដឹកជញ្ជូន និងស្តុកទំនិញ	១.០៤៥.៩៩៩	១.០៥២.៦៧១	៩៧៧.៣០៣	៩០០.០០០	៩១០.០០០	៨៦៦.៦៦៧
សកម្មភាពសេវាកម្មស្នាក់នៅ និងអាហារ	៨៥៨.៦៨៦	១.០០១.៣៧០	៧៦៨.៩១៨	៧២០.០០០	៨៦៦.៦៦៧	៦០០.០០០
ព័ត៌មាន និងទំនាក់ទំនង	១.៣៩៣.១៧៩	១.២៤០.០២៨	១.៧៨៩.៥១០	១.២០០.០០០	១.២០០.០០០	១.០០០.០០០
សកម្មភាពហិរញ្ញវត្ថុ និងធានារ៉ាប់រង	១.៤៥២.២៥១	១.៤៨៧.១១៩	១.៣៩០.០៥៤	១.២០០.០០០	១.២០០.០០០	១.២០០.០០០
សកម្មភាពអចលនទ្រព្យ	២.១០៦.២៨៧	១.៩២៨.៨០៨	២.៣០០.៦៣៩	១.៥១៦.៦៦៧	១.៥១៦.៦៦៧	១.២០០.០០០
សកម្មភាពវិជ្ជាជីវៈ វិទ្យាសាស្ត្រ និងបច្ចេកវិទ្យា	១.៧៨៣.២២៣	១.៩៩៨.៨៥៦	១.៥៩៩.១៩២	១.៣០០.០០០	១.៥០០.០០០	១.២០០.០០០
សកម្មភាពរដ្ឋបាល និងសេវាកម្មគាំទ្រ	១.០៣៨.៩២៩	១.០៦៩.៩០៨	៩៩៩.៨០៥	៨០០.០០០	៨០០.០០០	៧៦០.០០០
រដ្ឋបាលសាធារណៈ និងការពារ សន្តិសុខសង្គមជាតាតព្វកិច្ច	១.៦៤៨.៣៩៨	១.៦៩៦.៤០៣	១.៤៣៨.៥៨៤	១.៤០០.០០០	១.៤០០.០០០	១.៣០០.០០០
អប់រំ	១.៣៣០.៤០៧	១.៤០៣.០១៥	១.២៥០.០១៦	១.២៦០.០០០	១.៣០០.០០០	១.២០០.០០០
សកម្មភាពសុខភាពមនុស្ស និងកិច្ចការសង្គម	១.៥៨៧.៨៣៧	១.៦២៧.១៣៦	១.៥៣៩.១៣៧	១.៣៨០.០០០	១.៤០០.០០០	១.៣០០.០០០
សិល្បៈ កម្សាន្ត និងសប្បាយ	១.៤១១.៩៨៥	១.៣៩៤.១៣០	១.៤២៦.១២៣	១.២០០.០០០	១.០៨០.០០០	១.៣០០.០០០
សកម្មភាពសេវាកម្មដទៃទៀត	៨៦៥.៤២៦	១.២៤៦.២៨៣	៥៤៥.១៨១	៦៥០.០០០	៨៦៦.៦៦៧	៤៨០.០០០
សកម្មភាពគ្រួសារនិយោជក និងសកម្មភាពផលិតទំនិញ និងសេវាកម្មត្រូវគ្នារបស់គ្រួសារសម្រាប់ប្រើប្រាស់ខ្លួនឯង	៨៤៩.៤០៣	១.០៦៤.៤៥១	៦៨៣.៤៨៨	៦០០.០០០	៨៦៦.៦៦៧	៦០០.០០០
សកម្មភាពអង្គការ និងអង្គការក្រៅប្រទេស	១.២៩០.៧៥៩	១.៣១៨.០១៦	១.២៥៤.៩៤២	១.៣០០.០០០	១.៤០០.០០០	១.០០០.០០០
សរុប	១.០៧៨.៥៩៥	១.១៣៦.៧០៧	១.០០២.៣៤១	៩១០.០០០	១.០០០.០០០	៨៦៦.៦៦៧

^a ប្រភេទសកម្មភាពសេដ្ឋកិច្ចមានក្នុងបង្គោលនេះ បានមកពីចំណាត់ថ្នាក់សកម្មភាពសេដ្ឋកិច្ចតាមស្តង់ដារអន្តរជាតិ ជំនាន់ ៤ (ISIC Rev4)។
ប្រភព៖ ទិន្នន័យអង្កេតកម្លាំងពលកម្មកម្ពុជា ឆ្នាំ២០១៩។

ដូចបានបង្ហាញក្នុងតារាង ៧.៤ ប្រាក់ឈ្នួលប្រចាំខែជាមធ្យម ជាទូទៅកើនឡើងទៅតាមអាយុ លើកលែងអ្នកធ្វើការអាយុ ៣៥-៤៤ និង ៦៥ ឆ្នាំឡើង។ យុវជនអាយុ ១៥-២៤ ឆ្នាំ គឺជានិយោជិតមានប្រាក់ឈ្នួលទាបជាងគេ ជាមួយប្រាក់ឈ្នួលប្រចាំខែជាមធ្យម ៩៤៦.៨៤៦ រៀល (២៣៦,៧០ ដុល្លារអាមេរិក) និងប្រាក់ឈ្នួលប្រចាំខែជាមេដ្យាន ៨៦៦.៦៦៧ រៀល (២១៦,៧០ ដុល្លារអាមេរិក)។ ដោយមិនគិតពីអាយុ ទាំងប្រាក់ឈ្នួលប្រចាំខែជាមធ្យម និងជាមេដ្យានរបស់និយោជិតស្រីមានទាបជាងនិយោជិតប្រុស។ ទោះជាយ៉ាងណាក៏ដោយ ស្រីអាយុ ១៥-២៤ ឆ្នាំ រកបានប្រាក់ឈ្នួលប្រចាំខែជាមធ្យមខ្ពស់បន្តិចជាងប្រុស។

តារាង ៧.៤ ក៏បង្ហាញផងដែរថា ប្រាក់ឈ្នួលប្រចាំខែជាមធ្យម និងជាមេដ្យានរបស់ស្រីបានធ្លាក់ចុះចាប់ពីអាយុ ៣៥ ឆ្នាំ។ នេះអាចបណ្តាលមកពីការពិតដែលថាស្រីនៅប្រទេសកម្ពុជា ជាប្រពៃណីស្រីបានចាកចេញពីទីផ្សារការងារដើម្បីទទួលយកការទទួលខុសត្រូវក្នុងគ្រួសារ ដូចជាការមើលថែទាំកូន ឬសមាជិកផ្សេងទៀតក្នុងគ្រួសារ។ ការអនុវត្តនេះអាចនាំឲ្យមិនត្រឹមតែការផ្លាស់ប្តូរម៉ោងធ្វើការធម្មតារបស់ពួកគេប៉ុណ្ណោះទេ ប៉ុន្តែក៏អាចរំខានដល់ការងារ ឬអាជីពរបស់ពួកគេផងដែរ។ នៅពេលដែលស្រីទាំងនេះបានចូលទីផ្សារការងារឡើងវិញ ពួកគេច្រើនតែទទួលបានប្រាក់ឈ្នួល

ទាបជាងពេលដែលពួកគេរកបានពីមុន។ អង្កេតក៏បានរកឃើញថា ម៉ោងធ្វើការជាមធ្យមក្នុងមួយសប្តាហ៍របស់ស្ត្រីបានចាប់ផ្តើមធ្លាក់ចុះផងដែរ នៅពេលដែលពួកគេមានអាយុ ៣៥ ឆ្នាំ។

តារាង ៧.៤. ប្រាក់ឈ្នួលប្រចាំខែជាមធ្យម និងជាមេដ្យាន តាមក្រុមអាយុ និងភេទ (ជាដុល្លារ)

ក្រុមអាយុ	ប្រាក់ឈ្នួលប្រចាំខែជាមធ្យម			ប្រាក់ឈ្នួលប្រចាំខែជាមេដ្យាន		
	ទាំងពីរភេទ	ប្រុស	ស្ត្រី	ទាំងពីរភេទ	ប្រុស	ស្ត្រី
១៥-២៤	៩៤៦.៨៤៦	៩៣៥.៦៧៤	៩៥៧.៥៥៥	៨៦៦.៦៦៧	៨៦៦.៦៦៧	៨៦៦.៦៦៧
២៥-៣៤	១.១២៥.៦២៩	១.១៤៩.១៤៦	១.០៩៦.២៤២	១.០០០.០០០	១.០០០.០០០	៩៩៦.៦៦៧
៣៥-៤៤	១.១០៥.០៤០	១.១៨៨.៥១៩	៩៨២.៣៩៥	៩៦០.០០០	១.០០០.០០០	៨៦៦.៦៦៧
៤៥-៥៤	១.២២០.២៩១	១.៣៥៦.៧០៧	៩១១.៧១៣	១.០០០.០០០	១.២០០.០០០	៧៥៨.៣៣៣
៥៥-៦៤	១.១១៤.៦១៤	១.២៧០.៥៤៧	៧២៤.៩៣៦	៨៦៦.៦៦៧	១.០០០.០០០	៥៥០.០០០
៦៥+	១.០១៩.៥០៦	១.០៧១.៥៣៦	៩០៦.១៥៧	៦៥០.០០០	៧៨០.០០០	៤៣៣.៣៣៣
សរុប	១.០៧៨.៥៩៥	១.១៣៦.៧០៧	១.០០២.៣៤១	៩១០.០០០	១.០០០.០០០	៨៦៦.៦៦៧

ប្រភព៖ ទិន្នន័យអង្កេតកម្លាំងពលកម្មកម្ពុជា ឆ្នាំ២០១៩។

តារាង ៧.៥ បង្ហាញថា ប្រាក់ឈ្នួលប្រចាំខែជាមធ្យម និងជាមេដ្យានរបស់និយោជិតនៅតំបន់ទីប្រជុំជនមានខ្ពស់ជាងនិយោជិតរស់នៅតំបន់ជនបទ។ លើសពីនេះទៀត និយោជិតស្ត្រីនៅតំបន់ជនបទមានប្រាក់ឈ្នួលប្រចាំខែជាមធ្យម និងជាមេដ្យានទាបជាងគេ។

តារាង ៧.៥. ប្រាក់ឈ្នួលប្រចាំខែជាមធ្យម និងជាមេដ្យាន តាមតំបន់ និងភេទ (ជាដុល្លារ)

តំបន់	ប្រាក់ឈ្នួលប្រចាំខែជាមធ្យម			ប្រាក់ឈ្នួលប្រចាំខែជាមេដ្យាន		
	ទាំងពីរភេទ	ប្រុស	ស្ត្រី	ទាំងពីរភេទ	ប្រុស	ស្ត្រី
ទីប្រជុំជន	១.២៥២.០៩២	១.៣៥៣.២២៦	១.១១៤.៩២៥	១.០០០.០០០	១.២០០.០០០	១.០០០.០០០
ជនបទ	៩៧០.៥៤៩	៩៩៨.៧១៩	៩៣៤.៣៣៥	៨៦៦.៦៦៧	៨៦៦.៦៦៧	៨៤០.០០០
សរុប	១.០៧៨.៥៩៥	១.១៣៦.៧០៧	១.០០២.៣៤១	៩១០.០០០	១.០០០.០០០	៨៦៦.៦៦៧

ប្រភព៖ ទិន្នន័យអង្កេតកម្លាំងពលកម្មកម្ពុជា ឆ្នាំ២០១៩។

ជំពូក ៨ ម៉ោងធ្វើការ

៨.១ សេចក្តីផ្តើម

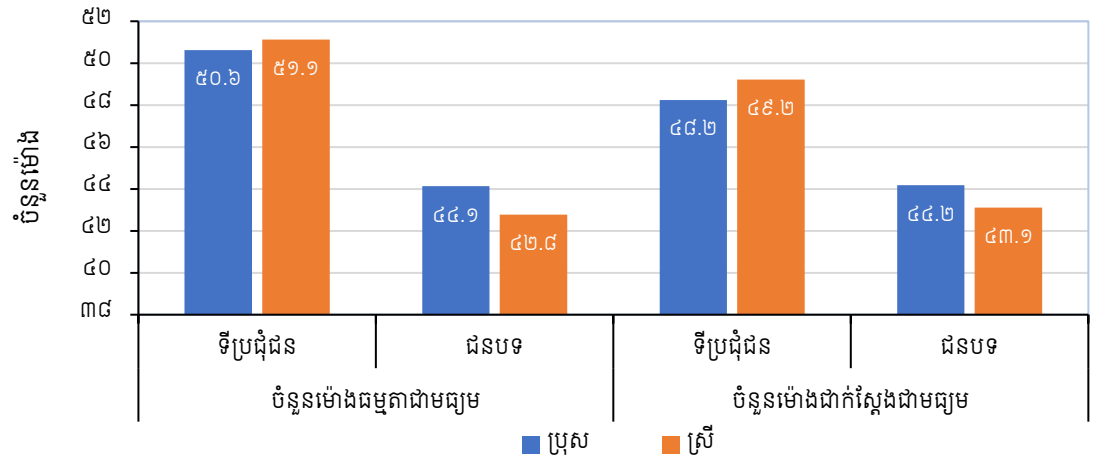
ជំពូកនេះបង្ហាញលទ្ធផលអំពីម៉ោងធ្វើការរបស់អ្នកធ្វើការ រួមទាំងម៉ោងធ្វើការលើសក្នុងមួយសប្តាហ៍ និងភាពមានការងារធ្វើមិនគ្រប់គ្រាន់ទាក់ទងនឹងពេលវេលា។ អង្កេតបានប្រមូលព័ត៌មានលម្អិតអំពីម៉ោងធ្វើការក្នុងចំណោមអ្នកមានការងារធ្វើ អាយុ ១៥ ឆ្នាំឡើង។ អ្នកឆ្លើយត្រូវបានសួរអំពីចំនួនម៉ោង និងថ្ងៃ ដែលពួកគេធ្វើការជាធម្មតាក្នុងមួយសប្តាហ៍ ក្នុងការងារចម្បង និងការងារទីពីរបស់ពួកគេ។ ដូចគ្នានេះ ពួកគេត្រូវបានសួរអំពីចំនួនម៉ោងដែលពួកគេបានធ្វើការជាក់ស្តែងតាមថ្ងៃនីមួយៗ ក្នុងរយៈពេល ៧ ថ្ងៃ មុនសម្ភាសន៍អង្កេត។

៨.២ ម៉ោងធ្វើការ

ពាក្យ “ម៉ោងធម្មតា” សំដៅលើចំនួនម៉ោងធម្មតាដែលអ្នកធ្វើការបានធ្វើការក្នុងរយៈពេលខ្លីយោង ដូចជាមួយសប្តាហ៍។ “ម៉ោងជាក់ស្តែង” នៃការងារក្នុងមួយសប្តាហ៍ សំដៅលើពេលវេលាដែលអ្នកធ្វើការបានចំណាយដោយផ្ទាល់ពិតប្រាកដ និងទាក់ទងទៅនឹងសកម្មភាពការងារ ពេលវេលាផ្អាកសកម្មភាព និងពេលវេលាសម្រាក ក្នុងរយៈពេលយោង។ ផ្នែកនេះផ្តោតលើម៉ោងធ្វើការជាមធ្យមប្រចាំសប្តាហ៍ (ធម្មតា និងជាក់ស្តែង) នៅក្នុងការងារចម្បង។ ម៉ោងធ្វើការជាមធ្យមប្រចាំសប្តាហ៍ត្រូវបានវិភាគ តាមភេទ មុខរបរ សកម្មភាពសេដ្ឋកិច្ច និងវិស័យ។

រូប ៨.១ បង្ហាញចំនួនម៉ោងធម្មតាជាមធ្យម និងម៉ោងជាក់ស្តែងជាមធ្យមក្នុងមួយសប្តាហ៍ ដោយអ្នកធ្វើការ អាយុ ១៥ ឆ្នាំឡើង។ យោងតាមលទ្ធផលដែលបានបង្ហាញ ចំនួនម៉ោងធម្មតាជាមធ្យម និងម៉ោងជាក់ស្តែងជាមធ្យមទាំងប្រុស និងស្រីមិនខុសគ្នាគួរឲ្យកត់សម្គាល់ឡើយ រវាងតំបន់ទីប្រជុំជន និងតំបន់ជនបទ។ ចំពោះភេទ បានសង្កេតឃើញថា ប្រុសមានចំនួនម៉ោងធ្វើការធម្មតាជាមធ្យម និងម៉ោងធ្វើការជាក់ស្តែងជាមធ្យម ច្រើនជាងចំនួនម៉ោងធម្មតា និងម៉ោងជាក់ស្តែងរបស់ស្រី នៅតំបន់ជនបទ។ ផ្ទុយទៅវិញ ស្រីមានចំនួនម៉ោងធ្វើការធម្មតាជាមធ្យម និងម៉ោងធ្វើការជាក់ស្តែងជាមធ្យម ច្រើនជាងចំនួនម៉ោងធម្មតា និងម៉ោងជាក់ស្តែងរបស់ប្រុស នៅតំបន់ទីប្រជុំជន។

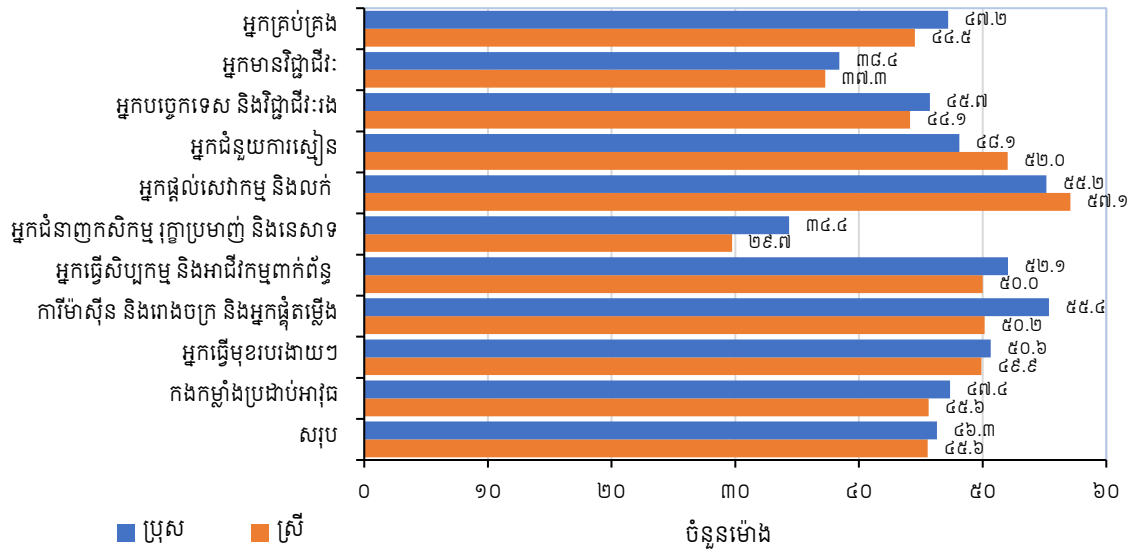
រូប ៨.១. ម៉ោងធ្វើការជាមធ្យមក្នុងមួយសប្តាហ៍ ក្នុងការងារចម្បង តាមតំបន់ និងភេទ



ប្រភព៖ ទិន្នន័យអង្កេតកម្លាំងពលកម្មកម្ពុជា ឆ្នាំ២០១៩។

ជាសរុប ចំនួនម៉ោងធ្វើការធម្មតាជាមធ្យមក្នុងមួយសប្តាហ៍ ប្រុសមាន ៤៦,៣ ម៉ោង និងស្រី ៤៥,៦ ម៉ោង។ ប្រុសមានចំនួនម៉ោងធ្វើការធម្មតាយូរជាងស្រីក្នុងគ្រប់មុខរបរទាំងអស់ លើកលែងតែមុខរបរជាអ្នកជំនួយការស្បៀន និងអ្នកផ្តល់សេវាកម្ម និងលក់។ អ្នកធ្វើការក្នុងជំនាញកសិកម្ម រុក្ខាប្រមាញ់ និងនេសាទមានចំនួនម៉ោងធ្វើការតិចជាងគេក្នុងមួយសប្តាហ៍ទាំងពីរភេទ៖ ប្រុសជាមធ្យមមាន ៣៤,៤ ម៉ោង និងស្រីជាមធ្យម ២៩,៧ ម៉ោង ហើយក្នុងករណីទាំងពីរនេះ ប្រហែលដោយសារបញ្ហារដូវកាល (រូប ៨.២)។

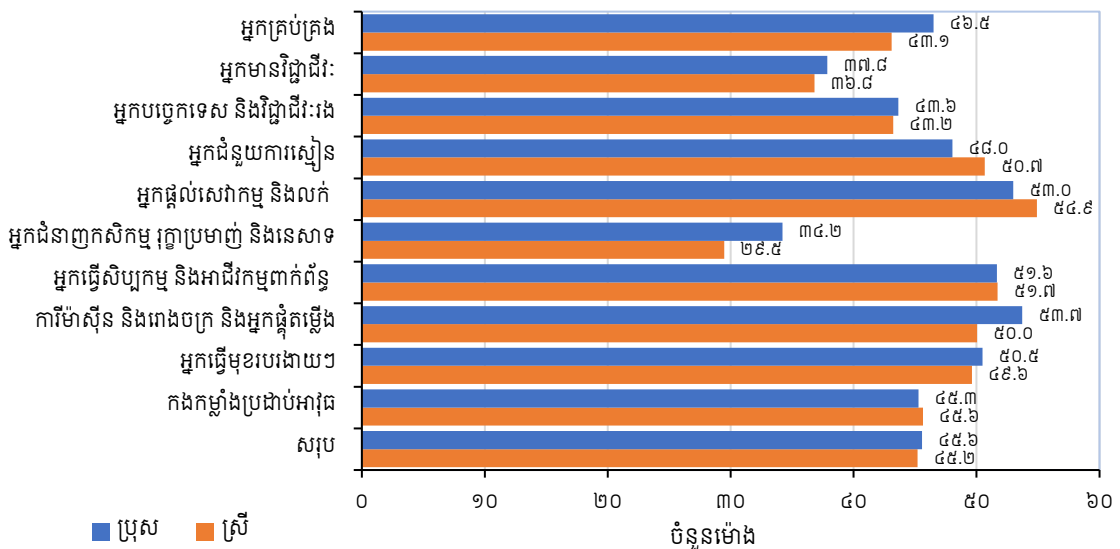
រូប ៨.២. ម៉ោងធ្វើការធម្មតាជាមធ្យមក្នុងមួយសប្តាហ៍ ក្នុងការងារចម្បង តាមមុខរបរ និងភេទ



ប្រភព៖ ទិន្នន័យអង្កេតកម្លាំងពលកម្មកម្ពុជា ឆ្នាំ២០១៩។

ដូចបានបង្ហាញក្នុងរូប ៨.៣ ម៉ោងធ្វើការជាក់ស្តែងជាមធ្យមក្នុងការងារចម្បងក្នុងរយៈពេលយោង ប្រុសមានចំនួនម៉ោងខ្ពស់បន្តិច (៤៥,៦ ម៉ោង) ជាងចំនួនម៉ោងរបស់ស្រី (៤៥,២ ម៉ោង) ក្នុងមួយសប្តាហ៍។ លំនាំដូចគ្នានេះត្រូវបានសង្កេតឃើញក្នុងគ្រប់មុខរបរទាំងអស់ លើកលែងតែមុខរបរជាអ្នកជំនួយការស្បៀន និងអ្នកផ្តល់សេវាកម្ម និងលក់ កងកម្លាំងប្រដាប់អាវុធ និង (ខុសគ្នាបន្តិច) សិប្បករ និងអាជីវកម្មពាក់ព័ន្ធ ដែលស្រីបានធ្វើការយូរជាង។

រូប ៨.៣. ម៉ោងធ្វើការជាក់ស្តែងជាមធ្យមក្នុងមួយសប្តាហ៍ ក្នុងការងារចម្បង តាមមុខរបរ និងភេទ



ប្រភព៖ ទិន្នន័យអង្កេតកម្លាំងពលកម្មកម្ពុជា ឆ្នាំ២០១៩។

៨.៣ ម៉ោងធ្វើការជាមធ្យមតាមសកម្មភាពសេដ្ឋកិច្ច

តារាង ៨.១ បង្ហាញម៉ោងធ្វើការធម្មតាជាមធ្យមក្នុងមួយសប្តាហ៍ តាមសកម្មភាពសេដ្ឋកិច្ច និងភេទ ក៏ដូចជា ម៉ោងធ្វើការជាក់ស្តែងជាមធ្យម ក្នុងរយៈពេលយោង។ ម៉ោងធ្វើការធម្មតាយូរជាងគេក្នុងមួយសប្តាហ៍ត្រូវបានសង្កេត ឃើញនៅក្នុងការរុករករ៉ែ និងថ្ម (៦១,៦ ម៉ោង) លក់ដុំ និងរាយ (៥៧,៨ ម៉ោង) ដឹកជញ្ជូន និងស្តុកទំនិញ (៥៤,៧ ម៉ោង) សកម្មភាពសេវាកម្មដទៃទៀត (៥៤,២ ម៉ោង) សកម្មភាពរដ្ឋបាល និងសេវាកម្មគាំទ្រ (៥២,៦ ម៉ោង) សំណង់ (៥១,៧ ម៉ោង) សិល្បៈ កម្សាន្ត និងសប្បាយ (៥១,១ ម៉ោង) សេវាកម្មស្នាក់នៅ និងអាហារ (៥១,០ ម៉ោង) និងការ ផលិត (៥០,១ ម៉ោង)។ ម៉ោងធម្មតាជាមធ្យមធ្វើការខាងរុករករ៉ែនិងថ្ម ផ្គត់ផ្គង់ទឹកនិងល្ង សំណង់ លក់ដុំនិងរាយ ព័ត៌មាននិងទំនាក់ទំនង ហិរញ្ញវត្ថុនិងធានារ៉ាប់រង សិល្បៈកម្សាន្តនិងសប្បាយ និងគ្រួសារឯកជនក្នុងចំណោមស្រីក៏មាន ច្រើនម៉ោងជាងប្រុសផងដែរ។ ផ្ទុយទៅវិញ ប្រុសធ្វើការច្រើនម៉ោងជាងស្រីខាងអចលនទ្រព្យ (៣៦,២ ម៉ោង ទល់នឹង ១៩,២ ម៉ោង)។ លំនាំដូចគ្នានេះត្រូវបានរកឃើញក្នុងម៉ោងធ្វើការជាក់ស្តែងជាមធ្យម នៅក្នុងគ្រប់ក្រុមសកម្មភាពសេដ្ឋ កិច្ច។

តារាង ៨.១. ម៉ោងធ្វើការជាមធ្យមក្នុងមួយសប្តាហ៍ ក្នុងការងារចម្បង តាមសកម្មភាពសេដ្ឋកិច្ច និងភេទ

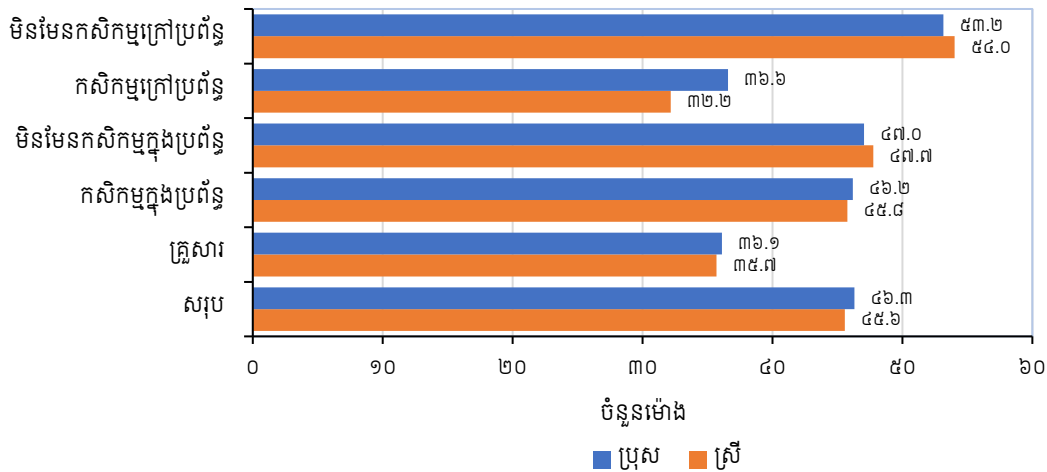
សកម្មភាពសេដ្ឋកិច្ច ^a	ម៉ោងធ្វើការធម្មតាជាមធ្យម			ម៉ោងធ្វើការជាក់ស្តែងជាមធ្យម		
	ទាំងពីរភេទ	ប្រុស	ស្រី	ទាំងពីរភេទ	ប្រុស	ស្រី
កសិកម្ម រុក្ខាប្រមាញ់ និងនេសាទ	៣៤,៧	៣៦,៨	៣២,៣	៣៤,៤	៣៦,៦	៣២,០
រុករករ៉ែ និងថ្ម	៦១,៦	៦០,៧	៦៤,២	៥៨,៧	៥៦,៨	៦៤,២
ការផលិត	៥០,១	៥១,០	៤៩,៦	៥១,៥	៥១,៣	៥១,៦
ផ្គត់ផ្គង់អគ្គិសនី ឧស្ម័ន ចំហាយ និងម៉ាស៊ីនត្រជាក់	៤៦,៩	៤៧,៥	៤៤,៤	៤៧,១	៤៧,៧	៤៤,៤
ផ្គត់ផ្គង់ទឹក គ្រប់គ្រងសំរាម លូទឹក និងសកម្មភាពកែលម្អ	៤៥,៦	៤៥,១	៤៦,៤	៤៥,៦	៤៥,១	៤៦,៤
សំណង់	៥១,៧	៥១,៧	៥២,០	៥១,២	៥១,២	៥១,៤
លក់ដុំ និងលក់រាយ ជួសជុលយានយន្ត	៥៧,៨	៥៦,៩	៥៨,៣	៥៥,៧	៥៥,២	៥៦,០
ដឹកជញ្ជូន និងស្តុកទំនិញ	៥៤,៧	៥៤,៩	៥០,៣	៥៣,១	៥៣,៣	៥០,៥
សកម្មភាពសេវាកម្មស្នាក់នៅ និងអាហារ	៥១,០	៥២,៣	៥០,៣	៥០,៥	៥១,៥	៤៩,៩
ព័ត៌មាន និងទំនាក់ទំនង	៤៩,៥	៤៨,៩	៥១,១	៤៥,៩	៤៥,១	៤៨,០
សកម្មភាពហិរញ្ញវត្ថុ និងធានារ៉ាប់រង	៤៣,៧	៤៣,០	៤៤,៩	៤១,៩	៤១,០	៤៣,២
សកម្មភាពអចលនទ្រព្យ	២៩,៥	៣៦,២	១៩,២	២៦,២	៣១,១	១៨,២
សកម្មភាពវិជ្ជាជីវៈ វិទ្យាសាស្ត្រ និងបច្ចេកវិទ្យា	៤៧,៩	៤៨,១	៤៧,៧	៤៣,៨	៤៣,៤	៤៤,២
សកម្មភាពរដ្ឋបាល និងសេវាកម្មគាំទ្រ	៥២,៦	៥៤,៦	៥០,៣	៥១,១	៥២,៣	៤៩,៤
រដ្ឋបាលសាធារណៈ និងការពារ សន្តិសុខសង្គមជាកាតព្វកិច្ច	៤៥,៤	៤៦,០	៤២,៩	៤៣,២	៤៣,៦	៤១,២
អប់រំ	៣១,៩	៣២,៣	៣១,៤	៣១,៩	៣២,២	៣១,៥
សកម្មភាពសុខភាពមនុស្ស និងកិច្ចការសង្គម	៤៧,៥	៤៨,៦	៤៦,៣	៤៨,១	៤៩,០	៤៧,១
សិល្បៈ កម្សាន្ត និងសប្បាយ	៥១,១	៤៩,១	៥៣,០	៥០,១	៤៩,០	៥១,០
សកម្មភាពសេវាកម្មដទៃទៀត	៥៤,២	៤៨,៩	៥៧,២	៥១,១	៤៦,៩	៥៣,៥
សកម្មភាពគ្រួសារជានិយោជក និងសកម្មភាពផលិតទំនិញ និងសេវាកម្មត្រូវគ្នារបស់គ្រួសារសម្រាប់ប្រើប្រាស់ខ្លួនឯង	៤៥,៧	៤៤,១	៤៦,៧	៤៥,៥	៤៤,៤	៤៦,១
សកម្មភាពអង្គការ និងអង្គការក្រៅប្រទេស	៤៤,៧	៤៦,៤	៤២,១	៤៤,៧	៤៦,៤	៤២,១
សរុប	៤៥,៩	៤៦,៣	៤៥,៦	៤៥,៤	៤៥,៦	៤៥,២

^a ប្រភេទសកម្មភាពសេដ្ឋកិច្ចមានក្នុងបង្គោលនេះ បានមកពីចំណាត់ថ្នាក់សកម្មភាពសេដ្ឋកិច្ចតាមស្តង់ដារអន្តរជាតិ ជំនាន់ ៤ (ISIC Rev4)។ សង្កេត៖ ទំហំសំណាកគំរូរបស់សកម្មភាពអចលនទ្រព្យ ប្រុសមាន ៣៧ និងស្រីមាន ១៨ (អាចផ្តល់ម៉ោងធ្វើការធម្មតាទាបខ្លាំងសម្រាប់ស្រី)។ ប្រភព៖ ទិន្នន័យអង្កេតកម្លាំងពលកម្មកម្ពុជា ឆ្នាំ២០១៩។

៨.៤ ម៉ោងធ្វើការធម្មតាជាមធ្យមតាមវិស័យ

រូប ៨.៤ បង្ហាញម៉ោងធ្វើការធម្មតាជាមធ្យមក្នុងមួយសប្តាហ៍ក្នុងការងារចម្បង តាមវិស័យ និងភេទ។ ម៉ោងធ្វើការធម្មតាជាមធ្យមរបស់ប្រុស និងស្រី មិនខុសគ្នាខ្លាំងគួរឲ្យកត់សម្គាល់ឡើយក្នុងវិស័យកសិកម្មក្នុងប្រព័ន្ធ មិនមែនកសិកម្មក្នុងប្រព័ន្ធ និងមិនមែនកសិកម្មក្រៅប្រព័ន្ធ។ ទោះជាយ៉ាងណាក៏ដោយ ប្រុសបានធ្វើការម៉ោងធម្មតាក្នុងមួយសប្តាហ៍ច្រើនជាងស្រីនៅក្នុងវិស័យកសិកម្មក្រៅប្រព័ន្ធ (៣៦,៦ ទល់នឹង ៣២,២ ម៉ោង)។

រូប ៨.៤. ម៉ោងធ្វើការធម្មតាជាមធ្យមក្នុងមួយសប្តាហ៍ ក្នុងការងារចម្បង តាមវិស័យ និងភេទ

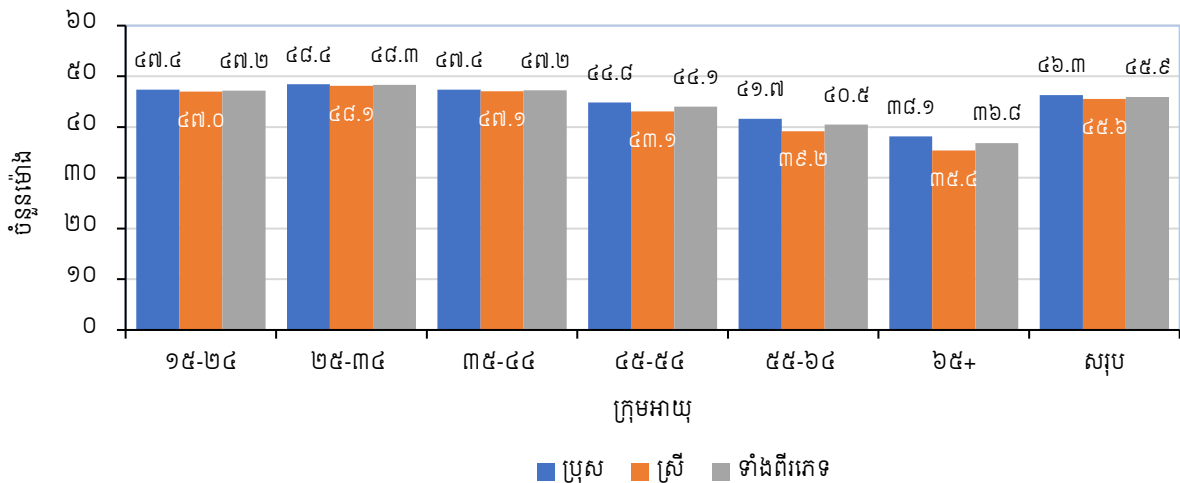


ប្រភព៖ ទិន្នន័យអង្កេតកម្លាំងពលកម្មកម្ពុជា ឆ្នាំ២០១៩។

៨.៥ ម៉ោងធ្វើការធម្មតាជាមធ្យមតាមក្រុមអាយុ

រូប ៨.៥ បង្ហាញថាភាគច្រើននៃក្រុមអាយុ ប្រុសធ្វើការច្រើនម៉ោងជាងស្រី។ ចំនួនម៉ោងធ្វើការធម្មតាជាមធ្យមបានកើនឡើងក្នុងអាយុពី ១៥ ទៅ ៣៤ ឆ្នាំ ហើយបន្ទាប់មកចំនួនម៉ោងធ្វើការធម្មតាជាមធ្យមបានធ្លាក់ចុះវិញ។

រូប ៨.៥. ម៉ោងធ្វើការធម្មតាជាមធ្យមក្នុងមួយសប្តាហ៍ ក្នុងការងារចម្បង តាមក្រុមអាយុ និងភេទ



ប្រភព៖ ទិន្នន័យអង្កេតកម្លាំងពលកម្មកម្ពុជា ឆ្នាំ២០១៩។

៨.៦ ធ្វើការលើសម៉ោង

មាត្រា ១៣៧ នៃច្បាប់ស្តីពីការងារកម្ពុជា (ក្នុងផ្នែក ២ អំពីចិរិយាល័យធ្វើការ ចិរិយាល័យប្រចាំថ្ងៃ និងប្រចាំសប្តាហ៍) បានចែងថា ក្នុងគ្រឹះស្ថានប្រភេទណាក៏ដោយ ទោះបីគ្រឹះស្ថាននោះមានលក្ខណៈជាការសិក្សាវិជ្ជាជីវៈ ឬជាកិច្ចកុសល ព្រមទាំងនៅក្នុងវិជ្ជាជីវៈសេរីក៏ដោយ ចិរិយាល័យធ្វើការពេញលេញនៃកម្មករនិយោជិតទាំងពីរភេទមិនត្រូវឲ្យលើសពីប្រាំបី ម៉ោង ក្នុងមួយថ្ងៃ ឬ ៤៨ ម៉ោងក្នុងមួយសប្តាហ៍ឡើយ។ សូចនាករធ្វើការលើសម៉ោងផ្តល់ព័ត៌មានអំពីសមាមាត្រនៃអ្នក ធ្វើការដែលធ្វើការលើស ៤៨ ម៉ោងក្នុងមួយសប្តាហ៍។

លទ្ធផលអង្កេតបង្ហាញថាប្រមាណ ៣៦,០% នៃអ្នកធ្វើការទាំងអស់ បានធ្វើការម៉ោងធម្មតាច្រើនជាង ៤៨ ម៉ោងក្នុងមួយសប្តាហ៍ (ប្រុស ៣៦,៨% និងស្រី ៣៥,១%)។ ដូចបានបង្ហាញក្នុងតារាង ៨.២ ប្រមាណ ៤០% នៃអ្នក ធ្វើការអាយុ ៣៥-៤៤ ឆ្នាំ បានធ្វើការម៉ោងធម្មតាច្រើនជាង ៤៨ ម៉ោង ក្នុងមួយសប្តាហ៍ បន្ទាប់មកអ្នកធ្វើការអាយុ ២៥- ៣៤ ឆ្នាំ មាន ៣៧,១% និងអ្នកធ្វើការអាយុ ៤៥-៥៤ ឆ្នាំ មាន ៣៦,៦%។ ផ្ទុយទៅវិញ អ្នកធ្វើការអាយុ ៦៥ ឆ្នាំឡើង មានតែ ២៥,៥%។

តារាង ៨.២. អ្នកធ្វើការលើសម៉ោងធ្វើការធម្មតាក្នុងមួយសប្តាហ៍ ក្នុងការងារចម្បង តាមក្រុមអាយុ និងភេទ

ក្រុមអាយុ	ទាំងពីរភេទ	ប្រុស	ស្រី	ទាំងពីរភេទ	ប្រុស	ស្រី
	(ចំនួន)			(% នៃអ្នកមានការងារធ្វើទាំងអស់) ^a		
១៥-២៤	៥០៥.៤៧០	២៦៥.៧៥៦	២៣៩.៧១៤	៣៣,៦	៣៦,២	៣១,២
២៥-៣៤	៨៣៥.៣៩២	៤៥៤.៤៥៥	៣៨០.៩៣៧	៣៧,១	៣៨,៧	៣៥,៤
៣៥-៤៤	៧១២.៩៩៩	៣៧១.៧៨៤	៣៤១.២១៥	៤០,០	៣៩,៦	៤០,៤
៤៥-៥៤	៤៦១.០៩០	២៤៩.៤១៧	២១១.៦៧៤	៣៦,៦	៣៦,២	៣៧,២
៥៥-៦៤	២៤៧.៨២៦	១៣៣.៧៥៣	១១៤.០៧៣	៣១,៥	៣១,៦	៣១,៤
៦៥+	៧៧.០៧០	៤១.៥៩០	៣៥.៤៧៩	២៥,៥	២៦,៣	២៥,៦
សរុប	២.៨៣៩.៨៤៨	១.៥១៦.៧៥៥	១.៣២៣.០៩៣	៣៦,០	៣៦,៨	៣៥,១

^a តម្លៃនៅក្នុងជួរឈរទាំងបីនេះតំណាងឲ្យភាគរយនៃអ្នកធ្វើការក្នុងចំណោមប្រុស ស្រី ឬទាំងពីរភេទ នៅក្នុងក្រុមអាយុនីមួយៗ ដែលបានធ្វើការលើសម៉ោង និងដូចគ្នាក្នុងចំណោមអ្នកមានការងារធ្វើសរុប អាយុ ១៥ ឆ្នាំឡើង។
សម្គាល់៖ សរុបអាចមិនស្មើផលបូក ដោយសារការបង្កត់លេខ។
ប្រភព៖ ទិន្នន័យអង្កេតកម្លាំងពលកម្មកម្ពុជា ឆ្នាំ២០១៩។

៨.៧ ភាពមានការងារធ្វើមិនគ្រប់គ្រាន់ទាក់ទងនឹងពេលវេលា

ទិន្នន័យអំពីភាពមានការងារធ្វើមិនគ្រប់គ្រាន់ទាក់ទងនឹងពេលវេលា ត្រូវបានប្រមូលសម្រាប់អ្នកធ្វើការ អាយុ ១៥ ឆ្នាំឡើង ដោយផ្អែកលើសំណួរ “តើអ្នកចង់ធ្វើការច្រើនម៉ោងក្នុងមួយសប្តាហ៍ច្រើនជាងការងារដែលអ្នកតែងតែធ្វើ ជាធម្មតា ដើម្បីផ្តល់ប្រាក់ឈ្នួលក្រៅម៉ោងថែមទៀតឬទេ?”។ អ្នកមានការងារធ្វើគ្រប់គ្នាត្រូវបានសួរ៖ “ក្នុងរយៈពេល បួនសប្តាហ៍ចុងក្រោយ ចាប់ពី [កាលបរិច្ឆេទជាក់លាក់] ដល់ [ថ្ងៃចុងក្រោយ ឬម្សិលមិញ] តើអ្នកបានស្វែងរកការងារ បន្ថែម ឬការងារមានប្រាក់ឈ្នួលផ្សេងទៀតឬទេ?”។ សំណួរនេះត្រូវបានបន្តដោយសំណួរទីបី៖ “តើអ្នកអាចចាប់ផ្តើម ធ្វើការច្រើនម៉ោងក្នុងរយៈពេលពីរសប្តាហ៍ខាងមុខឬទេ?”។ ព័ត៌មានអំពីអ្នកធ្វើការដែលជាធម្មតាបានធ្វើការតិចជាង ៤០ ម៉ោង ក្នុងមួយសប្តាហ៍មុនអង្កេត បន្ទាប់មកត្រូវបានប្រើដើម្បីប៉ាន់ស្មានអ្នកមានការងារធ្វើមិនគ្រប់គ្រាន់។

លទ្ធផលអង្កេតបង្ហាញថា មានតែ ១,១% នៃអ្នកធ្វើការទាំងអស់បានឆ្លើយថាបានធ្វើការតិចជាង ៤០ ម៉ោង ក្នុងមួយសប្តាហ៍មុនអង្កេត (ប្រុសមាន ១,៣% និងស្រីមាន ០,៩%)។ យោងតាមតារាង ៨.៣ ប្រមាណ ២១,៨% នៃ

អ្នកមានការងារធ្វើមិនគ្រប់គ្រាន់មានអាយុ ១៥-២៤ ឆ្នាំ។ សមាមាត្រខ្ពស់ជាងគេនៃអ្នកមានការងារធ្វើមិនគ្រប់គ្រាន់ (២៥,១%) ត្រូវបានរកឃើញនៅក្នុងអាយុ ២៥-៣៤ ឆ្នាំ បន្ទាប់មកអ្នកមានអាយុ ៣៥-៤៤ ឆ្នាំ (១៩,៧%) អាយុ ៤៥-៥៤ ឆ្នាំ (១៨,៧%) និងអាយុ ៥៥-៦៤ ឆ្នាំ (១២,៦%)។ សមាមាត្រខ្ពស់ជាងគេនៃប្រុសមានការងារធ្វើមិនគ្រប់គ្រាន់ត្រូវបានរកឃើញនៅក្នុងអាយុ ២៥-៣៤ ឆ្នាំ (២៧,១%) ខណៈស្រីមានការងារធ្វើមិនគ្រប់គ្រាន់មានសមាមាត្រខ្ពស់ជាងគេនៅក្នុងអាយុ ១៥-២៤ ឆ្នាំ (២៥,០%)។ សមាមាត្រទាបជាងគេនៃអ្នកមានការងារធ្វើមិនគ្រប់គ្រាន់ត្រូវបានរាយការណ៍នៅក្នុងអាយុ ៦៥ ឆ្នាំឡើង (២,២%)។

តារាង ៨.៣. អ្នកមានការងារធ្វើមិនគ្រប់គ្រាន់ទាក់ទងនឹងពេលវេលា តាមក្រុមអាយុ និងភេទ

ក្រុមអាយុ	ទាំងពីរភេទ	ប្រុស	ស្រី	ទាំងពីរភេទ	ប្រុស	ស្រី
	(ចំនួន)			(%) ^a		
១៥-២៤	១៨.២៨៨	១០.១៩២	៨.០៩៦	២១,៨	១៩,៨	២៥,០
២៥-៣៤	២១.០៨៧	១៣.៩៧៦	៧.១១២	២៥,១	២៧,១	២១,៩
៣៥-៤៤	១៦.៥៧៨	៨.៨៥៩	៧.៧២០	១៩,៧	១៧,២	២៣,៨
៤៥-៥៤	១៥.៦៦៩	៩.៦៧០	៥.៩៩៨	១៨,៧	១៨,៧	១៨,៥
៥៥-៦៤	១០.៥៥៩	៨.៥៥៩	២.០០០	១២,៦	១៦,៦	៦,២
៦៥+	១.៨២៣	៣២៦	១.៤៩៦	២,២	០,៦	៤,៦
សរុប	៨៤.០០៤	៥១.៥៨២	៣២.៤២២	១០០,០	១០០,០	១០០,០

^a តម្លៃនៅក្នុងជួរឈរទាំងបីក្នុងផ្នែក “%” របស់តារាងតំណាងឲ្យភាគរយនៃចំនួនប្រុស ស្រី ឬសរុប (ទាំងពីរភេទ) មានការងារធ្វើមិនគ្រប់គ្រាន់ នៅក្នុងក្រុមអាយុនីមួយៗ។
សម្គាល់៖ សរុបអាចមិនស្មើផលបូក ដោយសារការបង្កតំលៃខ។
ប្រភព៖ ទិន្នន័យអង្កេតកម្លាំងពលកម្មកម្ពុជា ឆ្នាំ២០១៩។

អត្រាអ្នកមានការងារធ្វើមិនគ្រប់គ្រាន់ទាក់ទងនឹងពេលវេលា ត្រូវបានកំណត់ជាភាគរយនៃអ្នកធ្វើការដែលបានធ្វើការម៉ោងធម្មតាតិចជាង ៤០ ម៉ោង ក្នុងមួយសប្តាហ៍ ហើយចង់ និងអាចធ្វើការច្រើនម៉ោងជាងចំនួនម៉ោងធម្មតារបស់ពួកគេ។ យោងតាមលទ្ធផលអង្កេត (មើលតារាង ៨.៤) អត្រាអ្នកមានការងារធ្វើមិនគ្រប់គ្រាន់សរុបមានកម្រិតទាបខ្លាំងនៅឆ្នាំ២០១៩ (១,១%)។

តារាង ៨.៤. អត្រាអ្នកមានការងារធ្វើមិនគ្រប់គ្រាន់ តាមក្រុមអាយុ និងភេទ

ក្រុមអាយុ	កម្ពុជា			ទីប្រជុំជន			ជនបទ		
	ទាំងពីរភេទ	ប្រុស	ស្រី	ទាំងពីរភេទ	ប្រុស	ស្រី	ទាំងពីរភេទ	ប្រុស	ស្រី
១៥-២៤	១,២	១,៤	១,១	០,៦	០,២	១,០	១,៤	១,៨	១,១
២៥-៣៤	០,៩	១,២	០,៧	១,១	១,៤	០,៧	០,៨	១,០	០,៦
៣៥-៤៤	០,៩	០,៩	០,៩	០,៣	០,២	០,៤	១,៣	១,៤	១,២
៤៥-៥៤	១,២	១,៤	១,១	០,៤	០,៦	០,០	១,៧	១,៨	១,៥
៥៥-៦៤	១,៣	២,០	០,៦	១,៤	២,០	០,៧	១,៣	២,១	០,៥
៦៥+	០,៦	០,២	១,០	០,០	០,០	០,០	០,៩	០,៣	១,៥
សរុប	១,១	១,៣	០,៩	០,៧	០,៨	០,៦	១,២	១,៥	១,០

សម្គាល់៖ ភាគរយនៅក្នុងតារាងនេះ តំណាងដោយសមាមាត្រនៃអ្នកមានការងារធ្វើទាំងអស់នៅក្នុងក្រុមអាយុនីមួយៗ ដែលមានប្រុស ស្រី ឬសរុប (ទាំងពីរភេទ) មានការងារធ្វើមិនគ្រប់គ្រាន់។
ប្រភព៖ ទិន្នន័យអង្កេតកម្លាំងពលកម្មកម្ពុជា ឆ្នាំ២០១៩។

ជំពូក ៩ ការងារយុវជន

៩.១ សេចក្តីផ្តើម

ជំពូកនេះពិពណ៌នាអំពីចរិតលក្ខណៈយុវជន ដែលរួមមានប្រធានបទដូចជា យុវជនចូលរួមក្នុងកម្លាំងពលកម្ម យុវជនមានការងារធ្វើ និងយុវជនគ្មានការងារធ្វើ និងយុវជនមិនធ្វើការងារ មិនសិក្សា ឬបណ្តុះបណ្តាល (NEET)។ ផ្អែកតាមនិយមន័យអន្តរជាតិ អង្កេតកម្លាំងពលកម្មកម្ពុជា ឆ្នាំ២០១៩ បានឲ្យនិយមន័យ “យុវជន” ជាមនុស្សដែលមានអាយុ ១៥-២៤ ឆ្នាំ^៧ សម្រាប់របាយការណ៍នេះ យុវជនត្រូវបានបែងចែកជាក្រុមអាយុរងចន្លោះ ៥ ឆ្នាំ ចំនួនពីរក្រុមអាយុរង៖ ១៥-១៩ ឆ្នាំ (យុវជនវ័យក្មេង) និង ២០-២៤ ឆ្នាំ (យុវជនពេញវ័យ)។

៩.២ យុវជនចូលរួមក្នុងកម្លាំងពលកម្ម

ចំនួនយុវជនក្នុងកម្លាំងពលកម្មបង្ហាញវិសាលភាពដែលយុវជនមានការងារធ្វើ អាចធ្វើការបាន និងសកម្មស្វែងរកការងារធ្វើក្នុងសេដ្ឋកិច្ច។

ដូចបានបង្ហាញក្នុងតារាង ៩.១ យុវជនជាង ១,៥ លាននាក់ ជាផ្នែកនៃកម្លាំងពលកម្មនៅឆ្នាំ២០១៩ ក្នុងនោះប្រុសមាន ៧៥៤.៧០៦ នាក់ និងស្រី ៧៨៦.៨៣៨ នាក់ តំណាងឲ្យ ៥៧,២% នៃកម្លាំងពលកម្មសរុប។ អត្រាចូលរួមក្នុងកម្លាំងពលកម្មរបស់យុវជននៅតំបន់ជនបទ (៦១,០%) ខ្ពស់ជាងនៅតំបន់ទីប្រជុំជន (៤៩,៤%)។ យុវជននៅតំបន់ជនបទ ជាពិសេសយុវជនវ័យក្មេងអាយុ ១៥-១៩ ឆ្នាំ មានទំនោរចោះបង់ការសិក្សាមុនពេល ដើម្បីទៅចូលរួមក្នុងទីផ្សារការងារ ភាគច្រើនដោយសារពួកគេខ្វះលទ្ធភាពទទួលបានការសិក្សា និងការបណ្តុះបណ្តាលបន្តទៀត។ ទោះជាយ៉ាងណាក៏ដោយ ទំនៀមទម្លាប់នេះអាចដាក់កម្រិតលើការងារ និងការរំពឹងអាជីពរបស់ពួកគេ នាពេលអនាគត។

^៧ អង្គការអន្តរជាតិខាងការងារ (ILO)។ និន្នាការការងារសកលសម្រាប់យុវជនឆ្នាំ២០១៥៖ បង្កើនការវិនិយោគសម្រាប់ការងារសមរម្យសម្រាប់យុវជន។ ហ្សឺណែវ៖ ការិយាល័យការងារអន្តរជាតិ នាយកដ្ឋានគោលនយោបាយការងារ។ https://www.ilo.org/wcmsp5/groups/public/---dgreports/---dcomm/---publ/documents/publication/wcms_412015.pdf.

តារាង ៩.១. យុវជនចូលរួមក្នុងកម្លាំងពលកម្ម តាមក្រុមអាយុ តំបន់ និងភេទ

ក្រុមអាយុ	កម្ពុជា			ទីប្រជុំជន			ជនបទ		
	ទាំងពីរភេទ	ប្រុស	ស្រី	ទាំងពីរភេទ	ប្រុស	ស្រី	ទាំងពីរភេទ	ប្រុស	ស្រី
កម្លាំងពលកម្ម (ចំនួន)									
កម្លាំងពលកម្មយុវជន (១៥-២៤ ឆ្នាំ)	១.៥៤១.៥៤៤	៧៥៤.៧០៦	៧៨៦.៨៣៨	៤២៩.៥១៧	១៩៥.៧៨៦	២៣៣.៧៣២	១.១១២.០២៧	៥៥៨.៩២០	៥៥៣.១០៧
១៥-១៩ ឆ្នាំ	៥៦៩.២០៧	២៨៧.០៤៧	២៨២.១៦០	១២៦.៦៩៩	៦០.៦៨១	៦៦.០១៧	៤៤២.៥០៨	២២៦.៣៦៦	២១៦.១៤៣
២០-២៤ ឆ្នាំ	៩៧២.៣៣៧	៤៦៧.៦៥៩	៥០៤.៦៧៨	៣០២.៨១៧	១៣៥.០០៤	១៦៧.៧១៥	៦៦៩.៥១៩	៣៣២.៥៥៤	៣៣៦.៩៦៤
កម្លាំងពលកម្មសរុប (១៥ ឆ្នាំឡើង)	៧.៩៨០.៧៩៣	៤.១៦៨.៩២៣	៣.៨១១.៨៧០	២.៧២៨.២៥៣	១.៤២៨.៧៧៧	១.២៩៩.៤៧៦	៥.២៥២.៥៤០	២.៧៤០.១៤៦	២.៥១២.៣៩៤
អត្រាចូលរួមក្នុងកម្លាំងពលកម្ម (%)									
កម្លាំងពលកម្មយុវជន (១៥-២៤ ឆ្នាំ)	៥៧,២	៥៩,១	៥៥,៦	៤៩,៤	៤៩,០	៤៩,៧	៦១,០	៦៣,៧	៥៨,៦
១៥-១៩ ឆ្នាំ	៤០,១	៤២,១	៣៨,៣	២៩,២	២៩,៥	២៨,៩	៤៤,៩	៤៧,៥	៤២,៥
២០-២៤ ឆ្នាំ	៧៦,៣	៧៨,៥	៧៤,៤	៦៩,៥	៦៩,៧	៦៩,៣	៧៩,៩	៨២,៨	៧៧,៣
កម្លាំងពលកម្មសរុប (១៥ ឆ្នាំឡើង)	៦៩,៣	៧៧,២	៦២,៤	៦៧,៧	៧៦,៤	៦០,២	៧០,២	៧៧,៦	៦៣,៦

សម្គាល់៖ សរុបអាចមិនស្មើផលបូក ដោយសារការបង្កត់លេខ។
ប្រភព៖ ទិន្នន័យអង្កេតកម្លាំងពលកម្មកម្ពុជា ឆ្នាំ២០១៩។

៩.៣ យុវជនមានការងារធ្វើ និងគ្មានការងារធ្វើ

អត្រាយុវជនមានការងារធ្វើ គឺជាចំនួនអ្នកធ្វើការ អាយុ ១៥-២៤ ឆ្នាំ ខណៈអត្រាយុវជនគ្មានការងារធ្វើ គឺជាចំនួនអ្នកគ្មានការងារធ្វើ អាយុ ១៥-២៤ ឆ្នាំ បានបង្ហាញជាការគ្រាន់យនៃកម្លាំងពលកម្មយុវជនសរុប។

តារាង ៩.២ បង្ហាញការបែងចែកចំនួន និងភាគរយនៃយុវជនមានការងារធ្វើ និងគ្មានការងារធ្វើ តាមតំបន់ទីប្រជុំជន និងជនបទ និងភេទ។ យុវជនសរុប ១.៥០២.៦៦៥ នាក់ មានការងារធ្វើនៅឆ្នាំ២០១៩ ក្នុងនោះប្រុសមាន ៤៨,៩% និងស្រី ៥១,១%។ លំនាំដូចគ្នានេះ ស្រីមានការងារធ្វើមានចំនួនច្រើនជាងប្រុសមានការងារធ្វើ ត្រូវបានសង្កេតឃើញនៅតំបន់ទីប្រជុំជន ខណៈប្រុសមានការងារធ្វើមានចំនួនច្រើនជាងស្រីមានការងារធ្វើ នៅតំបន់ជនបទ។ ចំពោះយុវជនគ្មានការងារធ្វើ ចំនួនប្រុសមានច្រើនជាងស្រីទាំងនៅតំបន់ទីប្រជុំជន និងជនបទ។ សមាមាត្រយុវជនមានការងារធ្វើនៃប្រជាជនមានការងារធ្វើសរុប មានប្រមាណ ១៩,១% ខណៈសមាមាត្រយុវជនគ្មានការងារធ្វើនៃប្រជាជនគ្មានការងារធ្វើសរុបមាន ៣៩,៨%។

ដូចបានបង្ហាញក្នុងតារាង ៩.២ ការប៉ាន់ស្មានប្រមាណ ៩៧,៥% នៃកម្លាំងពលកម្មយុវជន ជាអ្នកមានការងារធ្វើ ហើយខុសគ្នាបន្តិចរវាងប្រុស (៩៧,៣%) និងស្រី (៩៧,៧%)។ អត្រាយុវជនមានការងារធ្វើខ្ពស់នៅតំបន់ជនបទ (៩៧,៨%) ជាងនៅតំបន់ទីប្រជុំជន (៩៦,៧%)។

អត្រាយុវជនគ្មានការងារធ្វើសរុបបានប៉ាន់ស្មានប្រមាណ ២,៥% ដោយប្រុសមាន ២,៧% ខ្ពស់បន្តិចជាងស្រី ២,៣%។ ទន្ទឹមនេះ អត្រាយុវជនគ្មានការងារធ្វើមាន ៣,៣% នៅតំបន់ទីប្រជុំជន ខ្ពស់ជាងនៅតំបន់ជនបទ ២,២% ហើយប្រុសមានអត្រាខ្ពស់ជាងស្រីទាំងនៅតំបន់ទីប្រជុំជន និងតំបន់ជនបទ។

តារាង ៩.២. យុវជនមានការងារធ្វើ និងគ្មានការងារធ្វើ តាមតំបន់ និងភេទ

ការងារ	កម្ពុជា			ទីប្រជុំជន			ជនបទ		
	ទាំងពីរភេទ	ប្រុស	ស្រី	ទាំងពីរភេទ	ប្រុស	ស្រី	ទាំងពីរភេទ	ប្រុស	ស្រី
ចំនួនកម្លាំងពលកម្ម^a									
យុវជនមានការងារធ្វើ ^b	១.៥០២.៦៦៥	៧៣៤.១៣០	៧៦៨.៥៣៥	៤១៥.៥០៦	១៨៧.៨២០	២២៧.៦៨៦	១.០៨៧.១៥៩	៥៤៦.៣១០	៥៤០.៨៤៩
យុវជនគ្មានការងារធ្វើ	៣៨.៨៧៩	២០.៥៧៦	១៨.៣០៣	១៨.០១១	៧.៩៦៦	៦.០៤៦	២០.៩១៣	១២.៦១០	១២.២៥៨
សរុប	១.៥៤១.៥៤៤	៧៥៤.៧០៦	៧៨៦.៨៣៨	៤៣៣.៥១៧	១៩៥.៧៨៦	២៣៣.៧៣២	១.១០៨.០៧២	៥៥៨.៩២០	៥៥៣.១០៧
ភាគរយនៃសរុប អាយុ ១៥+									
យុវជនមានការងារធ្វើ ^c	១៩,១	១៧,៨	២០,៤	១៥,៤	១៣,៣	១៧,៧	២១,០	២០,២	២១,៨
យុវជនគ្មានការងារធ្វើ ^d	៣៩,៨	៤០,០	៣៩,៦	៥៣,៣	៥៨,១	៤៨,០	៣៤,៨	៣៣,៤	៣៦,៤
កម្លាំងពលកម្មយុវជនសរុប ^e	១៩,៣	១៨,១	២០,៦	១៥,៧	១៣,៧	១៨,០	២១,២	២០,៤	២២,០
អត្រាសម្រាប់យុវជន (%)									
អត្រាមានការងារធ្វើ	៩៧,៥	៩៧,៣	៩៧,៧	៩៦,៧	៩៥,៩	៩៧,៤	៩៧,៨	៩៧,៧	៩៧,៨
អត្រាគ្មានការងារធ្វើ	២,៥	២,៧	២,៣	៣,៣	៤,១	២,៦	២,២	២,៣	២,២
សរុប	១០០,០	១០០,០	១០០,០	១០០,០	១០០,០	១០០,០	១០០,០	១០០,០	១០០,០

^a “កម្លាំងពលកម្ម” សំដៅលើអ្នកដែលបច្ចុប្បន្នមានការងារធ្វើ ឬគ្មានការងារធ្វើ ប៉ុន្តែកំពុងស្វែងរកការងារធ្វើ។

^b “យុវជន” សំដៅលើអ្នកមានអាយុ ១៥ ទៅ ២៤ ឆ្នាំ។

^c ជួរដេកនេះបង្ហាញពីភាគរយ ចំណែករបស់ប្រុស ស្រី និងសរុបអ្នកមានការងារធ្វើ ក្នុងក្រុមអាយុ ១៥-២៤ ឆ្នាំ នៃប្រជាជនមានការងារធ្វើសរុប (អាយុ ១៥ ឆ្នាំឡើង)។

^d ជួរដេកនេះបង្ហាញពីភាគរយ ចំណែករបស់ប្រុស ស្រី និងសរុបអ្នកគ្មានការងារធ្វើ ក្នុងក្រុមអាយុ ១៥-២៤ ឆ្នាំ នៃប្រជាជនគ្មានការងារធ្វើសរុប (អាយុ ១៥ ឆ្នាំឡើង)។

^e ជួរដេកនេះបង្ហាញពីភាគរយ ចំណែករបស់ប្រុស ស្រី និងសរុបកម្លាំងពលកម្មយុវជន (ពេលគឺទាំងអ្នកមានការងារធ្វើ និងអ្នកគ្មានការងារធ្វើ ក្នុងក្រុមអាយុ ១៥-២៤ ឆ្នាំ) នៃកម្លាំងពលកម្មសរុប (អាយុ ១៥ ឆ្នាំឡើង)។

សម្គាល់៖ សរុបអាចមិនស្មើផលបូក ដោយសារការបង្កត់លេខ។

ប្រភព៖ ទិន្នន័យអង្កេតកម្លាំងពលកម្មកម្ពុជា ឆ្នាំ២០១៩។

តារាង ៩.៣ បង្ហាញការបែងចែកយុវជនធ្វើការ តាមមុខរបរ និងភេទ។ ភាគរយខ្ពស់ជាងគេនៃយុវជនគឺអ្នកធ្វើការខាងសិប្បកម្ម និងអាជីវកម្មពាក់ព័ន្ធ (៣៥,៩%) បន្ទាប់មកធ្វើការខាងសេវាកម្ម និងលក់ (១៧,៧%) ជំនាញកសិកម្ម រុក្ខាប្រមាញ់ និងនេសាទ (១៧,០%) និងក្នុងមុខរបរដោយៗ (១៤,៤%)។ យុវជនទាំងស្រី និងប្រុសភាគច្រើនធ្វើការខាងសិប្បកម្ម និងអាជីវកម្មពាក់ព័ន្ធ មាន ៣៨,១% និង ៣៣,៧% តាមលំដាប់រៀងៗ ម៉្យាងទៀត ស្រីមានចំនួនច្រើនជាងប្រុស ធ្វើការនៅក្នុងមុខរបរសេវាកម្ម និងលក់ និងមុខរបរសិប្បកម្ម និងអាជីវកម្មពាក់ព័ន្ធ។

តារាង ៩.៣. យុវជនមានការងារធ្វើ តាមមុខរបរ និងភេទ

មុខរបរ ^a	ទាំងពីរភេទ	ប្រុស	ស្រី	ទាំងពីរភេទ	ប្រុស	ស្រី
	(ចំនួន)			(%)		
អ្នកគ្រប់គ្រង	១៣.៨៥០	៧.១០៧	៦.៧៤៣	០,៩	១,០	០,៩
អ្នកមានវិជ្ជាជីវៈ	៦២.៨៨៥	២០.៩២៨	៤១.៩៥៧	៤,២	២,៩	៥,៥
អ្នកបច្ចេកទេស និងវិជ្ជាជីវៈរង	៤៨.៧៤៩	២៣.៧៨៧	២៤.៩៦២	៣,២	៣,២	៣,២
អ្នកជំនួយការស្មៀន	៣៤.៥២៣	១៤.១៥៩	២០.៣៦៤	២,៣	១,៩	២,៦
អ្នកផ្តល់សេវាកម្ម និងលក់	២៦៥.៧៥៦	៩៤.២០៤	១៧១.៥៥២	១៧,៧	១២,៨	២២,៣
អ្នកជំនាញកសិកម្ម រុក្ខាប្រមាញ់ និងនេសាទ	២៥៥.៧៨៣	១៣៩.២៣៦	១១៦.៥៤៦	១៧,០	១៩,០	១៥,២
អ្នកធ្វើសិប្បកម្ម និងអាជីវកម្មពាក់ព័ន្ធ	៥៤០.០៨១	២៤៧.១៤២	២៩២.៩៣៩	៣៥,៩	៣៣,៧	៣៨,១
ការីម៉ាស៊ីន និងរោងចក្រ និងអ្នកផ្គត់ផ្គង់	៥៧.១៦៥	៤៨.០០៨	៩.១៥៧	៣,៨	៦,៥	១,២
អ្នកធ្វើមុខរបរដោយៗ	២១៥.៦៩១	១៣១.៩៨៦	៨៣.៧០៥	១៤,៤	១៨,០	១០,៩
កងកម្លាំងប្រដាប់អាវុធ	៨.១៨១	៧.៥៧៣	៦០៩	០,៥	១,០	០,១
សរុប	១.៥០២.៦៦៥	៧៣៤.១៣០	៧៦៨.៥៣៥	១០០,០	១០០,០	១០០,០

^a ប្រភេទសមុខរបរមានក្នុងបង្គោលនេះ បានមកពីចំណាត់ថ្នាក់មុខរបរតាមស្តង់ដារអន្តរជាតិ ឆ្នាំ២០០៨ (ISCO-08)។

សម្គាល់៖ សរុបអាចមិនស្មើផលបូក ដោយសារការបង្កត់លេខ។

ប្រភព៖ ទិន្នន័យអង្កេតកម្លាំងពលកម្មកម្ពុជា ឆ្នាំ២០១៩។

តារាង ៩.៤ បង្ហាញថាការយល់ដឹងខ្ពស់ជាងគេនៃយុវជនមានការងារធ្វើ គឺក្នុងការផលិត (៣០,៤%) បន្ទាប់មក កសិកម្ម រុក្ខាប្រមាញ់ និងនេសាទ (២៣,០%)។ ប្រុសភាគច្រើន (២៦,៣%) ធ្វើការនៅក្នុងកសិកម្ម រុក្ខាប្រមាញ់ និង នេសាទ ខណៈស្រី (៣៩,៤%) ធ្វើការនៅក្នុងការផលិត។

តារាង ៩.៤. យុវជនមានការងារធ្វើ តាមសកម្មភាពសេដ្ឋកិច្ច និងភេទ

សកម្មភាពសេដ្ឋកិច្ច ^a	ទាំងពីរភេទ	ប្រុស	ស្រី	ទាំងពីរភេទ	ប្រុស	ស្រី
	(ចំនួន)			(%)		
កសិកម្ម រុក្ខាប្រមាញ់ និងនេសាទ	៣៤៥.៣០៨	១៩២.៧៤៩	១៥២.៥៥៩	២៣,០	២៦,៣	១៩,៩
រុក្ខកម្ម និងថ្ម	៧៦២	៧៦២	០	០,១	០,១	០,០
ការផលិត	៤៥៧.១៨៨	១៥៤.៧២៦	៣០២.៤៦២	៣០,៤	២១,១	៣៩,៤
ផ្គត់ផ្គង់អគ្គិសនី ឧស្ម័ន ចំហាយ និងម៉ាស៊ីនត្រជាក់	៣.៤៩០	២.៣៤៧	១.១៤៣	០,២	០,៣	០,១
ផ្គត់ផ្គង់ទឹក គ្រប់គ្រងសំរាម លូទឹក និងសកម្មភាពកែលម្អ	៦៣៣	៦៣៣	០	០,០	០,១	០,០
សំណង់	១៦៩.៩២៤	១៣៧.១៨៥	៣២.៧៣៨	១១,៣	១៨,៧	៤,៣
លក់ដុំ និងលក់រាយ ជួសជុលយានយន្ត	១៨៧.៧៧៦	៧៥.៥៤៥	១១២.២៣០	១២,៥	១០,៣	១៤,៦
ដឹកជញ្ជូន និងស្តុកទំនិញ	៥៣.៣០១	៤៩.៥៤៩	៣.៧៥២	៣,៥	៦,៧	០,៥
សកម្មភាពសេវាកម្មស្តុកនៅ និងអាហារ	៦៩.២៤២	២៥.៨៥៥	៤៣.៣៨៧	៤,៦	៣,៥	៥,៦
ព័ត៌មាន និងទំនាក់ទំនង	៤.៤៦១	១.៤៩៩	២.៩៦២	០,៣	០,២	០,៤
សកម្មភាពហិរញ្ញវត្ថុ និងធានារ៉ាប់រង	៣០.០៨៨	១៩.០២២	១១.០៦៦	២,០	២,៦	១,៤
សកម្មភាពអចលនទ្រព្យ	២.០៩២	០	២.០៩២	០,១	០,០	០,៣
សកម្មភាពវិជ្ជាជីវៈ វិទ្យាសាស្ត្រ និងបច្ចេកវិទ្យា	៨.៦៣៣	១.៨៦៨	៦.៧៦៥	០,៦	០,៣	០,៩
សកម្មភាពរដ្ឋបាល និងសេវាកម្មគាំទ្រ	៤៣.៧៩១	២១.៣០៩	២២.៤៨២	២,៩	២,៩	២,៩
រដ្ឋបាលសាធារណៈ និងការពារ សន្តិសុខសង្គមជាតិកិច្ច	១៩.០៤៨	១៤.៧៧៨	៤.២៧០	១,៣	២,០	០,៦
អប់រំ	៣៤.៤៩៧	១២.០៣០	២២.៤៦៧	២,៣	១,៦	២,៩
សកម្មភាពសុខភាពមនុស្ស និងកិច្ចការសង្គម	៦.៣៨៣	១.៧០៣	៤.៦៨០	០,៤	០,២	០,៦
សិល្បៈ កម្សាន្ត និងសប្បាយ	៣០.១១០	១០.៤២៧	១៩.៦៨៣	២,០	១,៤	២,៦
សកម្មភាពសេវាកម្មជំនួញ	២៨.២៦០	៨.៩៨៨	១៩.២៧២	១,៩	១,២	២,៥
សកម្មភាពគ្រួសារជានិយោជក និងសកម្មភាពផលិតទំនិញ និងសេវាកម្មត្រូវគ្នារបស់គ្រួសារសម្រាប់ប្រើប្រាស់ខ្លួនឯង	៧.៦៧៩	៣.១៥៤	៤.៥២៦	០,៥	០,៤	០,៦
សកម្មភាពអង្គការ និងអង្គការក្រៅប្រទេស	០	០	០	០,០	០,០	០,០
សរុប	១.៥០២.៦៦៥	៧៣៤.១៣០	៧៦៨.៥៣៥	១០០,០	១០០,០	១០០,០

^a ប្រភេទសកម្មភាពសេដ្ឋកិច្ចមានក្នុងបង្គោលនេះ បានមកពីចំណាត់ថ្នាក់សកម្មភាពសេដ្ឋកិច្ចតាមស្តង់ដារអន្តរជាតិ ជំនាន់ ៤ (ISIC Rev4)។
 សម្គាល់៖ សរុបអាចមិនស្មើផលបូក ដោយសារការបង្កត់លេខ។
 ប្រភព៖ ទិន្នន័យអង្កេតកម្លាំងពលកម្មកម្ពុជា ឆ្នាំ២០១៩។

៩.៤ យុវជនមិនធ្វើការងារ មិនសិក្សា ឬបណ្តុះបណ្តាល

ផ្នែកនេះបង្ហាញពីទំនាក់ទំនងយុវជនមិនធ្វើការងារ មិនសិក្សា ឬបណ្តុះបណ្តាល (NEET)។ យុវជនមិនធ្វើការងារ មិនសិក្សា ឬបណ្តុះបណ្តាល គឺជាស្ថានភាពមួយដែលត្រូវបានប្រើយ៉ាងទូលំទូលាយសម្រាប់បង្កើតគោលនយោបាយ ក្នុងគោលបំណងដើម្បីកំណត់ឱកាសបណ្តុះបណ្តាលសមស្របសម្រាប់យុវជន។ ម្យ៉ាងទៀត យុវជនមិនធ្វើការងារ មិន សិក្សា ឬបណ្តុះបណ្តាលត្រូវបានប្រើ ដើម្បីជួយយុវជនក្នុងការស្វែងរកការងារមាននិរន្តរភាព ជាមួយគោលនយោបាយ ពង្រីកឱកាសការងារសម្រាប់យុវជន ពង្រីកគម្រោងអ្នកហាត់រៀនធ្វើការ កែទម្រង់ការអប់រំបច្ចេកទេស និងធ្វើឲ្យប្រសើរ ឡើងនូវការផ្តល់ប្រឹក្សាអាជីព។ លើសពីនេះទៀត រាជរដ្ឋាភិបាលប្រើសម្រាប់អនុវត្តមូលនិធិយុទ្ធសាស្ត្រក្នុងកម្មវិធីនានា សំដៅលើកម្ពុជាស្ថាប័នអប់រំសម្រាប់យុវជនដែលជួបការលំបាក និងអ្នកដែលមានការលំបាកក្នុងការសិក្សា ឬពិការ

ភាព។ បើគ្មានស្ថិតភាពនេះទេ វានឹងមានការលំបាកណាស់ក្នុងការធ្វើឲ្យយុវជនមិនធ្វើការងារ មិនសិក្សា ឬបណ្តុះបណ្តាល បានចូលរួម។

តារាង ៩.៥ បង្ហាញការបែងចែកចំនួន និងភាគរយរបស់យុវជនអាយុ ១៥ ទៅ ២៤ ឆ្នាំ ដែលមិនធ្វើការងារ មិនសិក្សា ឬបណ្តុះបណ្តាល តាមតំបន់ និងភេទ។ ជាសរុបយុវជនប្រមាណ ៣៤១.២៧២ នាក់ មិនធ្វើការងារ មិនសិក្សា ឬបណ្តុះបណ្តាល តំណាងឲ្យ ១២,៧% នៃយុវជនទាំងអស់។ យុវជនមិនធ្វើការងារ មិនសិក្សា ឬបណ្តុះបណ្តាលមានចំនួនច្រើនក្នុងចំណោមស្រី (១៣,៨%) ជាងប្រុស (១១,៤%)។ ម៉្យាងទៀត យុវជនមិនធ្វើការងារ មិនសិក្សា ឬបណ្តុះបណ្តាល នៅតំបន់ជនបទ (១២,៩%) មានច្រើនជាងនៅតំបន់ទីប្រជុំជន (១២,២%)។

តារាង ៩.៥. យុវជនមិនធ្វើការងារ មិនសិក្សា ឬបណ្តុះបណ្តាល តាមក្រុមអាយុ តំបន់ និងភេទ

ក្រុមអាយុ	កម្ពុជា			ទីប្រជុំជន			ជនបទ		
	ទាំងពីរភេទ	ប្រុស	ស្រី	ទាំងពីរភេទ	ប្រុស	ស្រី	ទាំងពីរភេទ	ប្រុស	ស្រី
ចំនួន									
១៥-១៩	១៧៧.៤១៥	៨៩.៧៦៦	៨៧.៦៥០	៤៦.៦៤៧	២៥.៧០៧	២០.៩៤១	១៣០.៧៦៨	៦៤.០៥៩	៦៦.៧០៩
២០-២៤	១៦៣.៨៥៧	៥៦.៤២៨	១០៧.៤២៩	៥៩.១៦៥	១៨.៨៧៩	៤០.២៨៦	១០៤.៦៩២	៣៧.៥៤៩	៦៧.១៤៣
សរុប	៣៤១.២៧២	១៤៦.១៩៤	១៩៥.០៧៩	១០៥.៨១២	៤៤.៥៨៦	៦១.២២៧	២៣៥.៤៦០	១០១.៦០៨	១៣៣.៨៥២
ចំណែកនៃយុវជនសរុប (%)									
១៥-១៩	១២,៥	១៣,២	១១,៩	១០,៧	១២,៥	៩,២	១៣,៣	១៣,៥	១៣,១
២០-២៤	១២,៩	៩,៥	១៥,៨	១៣,៦	៩,៧	១៦,៧	១២,៥	៩,៣	១៥,៤
សរុប (១៥-២៤ ឆ្នាំ)	១២,៧	១១,៤	១៣,៨	១២,២	១១,១	១៣,០	១២,៩	១១,៦	១៤,២

សម្គាល់៖ សរុបអាចមិនស្មើផលបូក ដោយសារការបង្កតំលៃខុស។
ប្រភព៖ ទិន្នន័យអង្កេតកម្លាំងពលកម្មកម្ពុជា ឆ្នាំ២០១៩។

ជំពូក ១០ ភាពគ្មានការងារធ្វើ

១០.១ សេចក្តីផ្តើម

ជំពូកនេះបង្ហាញអំពីចរិតលក្ខណៈប្រជាជនគ្មានការងារធ្វើ ពិពណ៌នាអ្នកគ្មានការងារធ្វើ តាមអាយុ ភេទ រយៈពេលគ្មានការងារធ្វើ និងវិធីសាស្ត្រស្វែងរកការងារ ក៏ដូចជាអត្រាគ្មានការងារធ្វើ និងអត្រាប្រើមិនគ្រប់គ្រាន់នូវកម្លាំងពលកម្ម។ ប្រជាជនគ្មានការងារធ្វើ រួមមានមនុស្សទាំងអស់ដែលនៅក្នុងរយៈពេលយោងមិននៅក្នុងការងារ ប៉ុន្តែសកម្មស្វែងរកការងារធ្វើ និងអាចធ្វើការបាន។

១០.២ អ្នកគ្មានការងារធ្វើ

នៅឆ្នាំ២០១៩ មានប្រមាណ ៩៧.៦៨៧ នាក់ ជាអ្នកគ្មានការងារធ្វើ អាយុ ១៥ ឆ្នាំឡើង នៅកម្ពុជា (តារាង ១០.១)។ ក្នុងចំណោមពួកគេ ៣៨.៨៧៩ នាក់ មានអាយុ ១៥-២៤ ឆ្នាំ (៣៩,៨%) និង ៥៧.៧៦៥ នាក់ មានអាយុ ២៥-៦៤ ឆ្នាំ (៥៩,១%) និងចំនួននៅសល់តិចដែលជាមនុស្សវ័យចាស់ (១.០៤២ នាក់ ឬ ១,១%)។ ក្នុងក្រុមអាយុយុវជន (១៥-២៤ ឆ្នាំ) ចំនួនប្រុសគ្មានការងារធ្វើច្រើនជាងស្រី ខណៈផ្ទុយគ្នាត្រូវបានសង្កេតឃើញក្នុងក្រុមអាយុច្រើនជាង (៣៥-៦៤ ឆ្នាំ)។

តារាង ១០.១. ប្រជាជនគ្មានការងារធ្វើ តាមក្រុមអាយុ និងភេទ

ក្រុមអាយុ	ទាំងពីរភេទ	ប្រុស		ស្រី		
		(ចំនួន)	(%)	(ចំនួន)	(%)	
១៥-២៤	៣៨.៨៧៩	២០.៥៧៦	១៨,៣	៣៩,៨	៤០,០	៣៩,៦
២៥-៣៤	២៧.៨១៧	១៦.៤៩៤	១១,៣	២៨,៥	៣២,១	២៤,៥
៣៥-៤៤	១៨.០៦៥	៨.៦៧២	៩,៣	១៨,៥	១៦,៩	២០,៣
៤៥-៥៤	៦.៨៥២	៣.៣១១	៣,៥	៧,០	៦,៤	៧,៧
៥៥-៦៤	៥.០៣១	១.៧៥៣	៣,២	៥,២	៣,៤	៧,១
៦៥+	១.០៤២	៦៥៣	០,៨	១,១	១,៣	០,៨
សរុប	៩៧.៦៨៧	៥១.៤៥៨	៤៦,២	១០០,០	១០០,០	១០០,០

សម្គាល់៖ សរុបអាចមិនស្មើផលបូក ដោយសារការបង្កត់លេខ។
ប្រភព៖ ទិន្នន័យអង្កេតកម្លាំងពលកម្មកម្ពុជា ឆ្នាំ២០១៩។

តារាង ១០.២ បង្ហាញការបែងចែកអ្នកគ្មានការងារធ្វើ តាមកម្រិតសិក្សារបស់ពួកគេ។ ក្នុងចំណោមអ្នកគ្មានការងារធ្វើនៅឆ្នាំ២០១៩ ស្ទើរតែមួយភាគបី (៣២,២%) មានកម្រិតមធ្យមសិក្សាទុតិយភូមិ ប្រមាណច្រើនជាងមួយភាគបួន (២៦,៧%) មានកម្រិតបឋមសិក្សា ប្រហែលមួយភាគបួន (២៤,៨%) បានបញ្ចប់មធ្យមសិក្សាបឋមភូមិ និងតិចជាងមួយភាគដប់ (៦,៧%) បានបញ្ចប់សាកលវិទ្យាល័យ។

ក្នុងចំណោមអ្នកមានកម្រិតបឋមសិក្សា ចំនួនស្រីគ្មានការងារធ្វើមានច្រើនជាងប្រុស។ ផ្ទុយទៅវិញ ប្រុសគ្មានការងារធ្វើនៅកម្រិតមធ្យមសិក្សាទុតិយភូមិ ឬកម្រិតសាកលវិទ្យាល័យមានចំនួនច្រើនជាងស្រី។ នៅតំបន់ទីប្រជុំជន ភាគច្រើន (៣៧,១%) នៃអ្នកគ្មានការងារធ្វើបានបញ្ចប់មធ្យមសិក្សាទុតិយភូមិ ខណៈនៅតំបន់ជនបទ ចំនួនដូចគ្នាមានកម្រិតបឋមសិក្សា ឬមធ្យមសិក្សាទុតិយភូមិ (៣០,៤% នីមួយៗ)។

តារាង ១០.២. ប្រជាជនគ្មានការងារធ្វើ តាមកម្រិតសិក្សា តំបន់ និងភេទ (%)

កម្រិតសិក្សា	កម្ពុជា			ទីប្រជុំជន			ជនបទ		
	ទាំងពីរភេទ	ប្រុស	ស្រី	ទាំងពីរភេទ	ប្រុស	ស្រី	ទាំងពីរភេទ	ប្រុស	ស្រី
មិនដែលបានរៀន	៧,០	៧,៤	៦,៥	៨,៨	៨,៣	៩,៣	៦,៣	៧,០	៥,៥
មត្តយ្យសិក្សា	២,៦	១,៨	៣,៥	០,០	០,០	០,០	៣,៥	២,៤	៤,៧
បឋមសិក្សា	២៦,៧	២៤,៣	២៩,៤	១៦,៩	១៣,៥	២០,៥	៣០,៤	២៨,២	៣២,៧
មធ្យមសិក្សាបឋមកម្រិត	២៤,៨	២២,៨	២៧,១	២២,៣	២៤,០	២០,៤	២៥,៨	២២,៤	២៩,៦
មធ្យមសិក្សាទុតិយកម្រិត	៣២,២	៣៦,៧	២៧,២	៣៧,១	៣៨,៣	៣៥,៩	៣០,៤	៣៦,២	២៤,០
បច្ចេកទេសវិជ្ជាជីវៈ	០,០	០,០	០,០	០,០	០,០	០,០	០,០	០,០	០,០
ឧត្តមសិក្សា	៦,៧	៧,០	៦,៤	១៤,៩	១៥,៨	១៣,៩	៣,៧	៣,៨	៣,៥
សរុប (%)	១០០,០	១០០,០	១០០,០	១០០,០	១០០,០	១០០,០	១០០,០	១០០,០	១០០,០
សរុប (ចំនួន)	៩៧.៦៨៧	៥១.៤៥៨	៤៦.២២៩	២៦.២៩០	១៣.៧០១	១២.៥៨៩	៧១.៣៩៧	៣៧.៧៥៧	៣៣.៦៣៩

សម្គាល់៖ សរុបអាចមិនស្មើផលបូក ដោយសារការបង្កតំលៃខ្លះៗ
ប្រភព៖ ទិន្នន័យអង្កេតកម្លាំងពលកម្មកម្ពុជា ឆ្នាំ២០១៩។

១០.៣ រយៈពេលគ្មានការងារធ្វើ

រយៈពេលគ្មានការងារធ្វើ គឺជារយៈពេលដែលអ្នកគ្មានការងារធ្វើ មិនមានការងារ និងព្យាយាមស្វែងរកការងារ មានប្រាក់ឈ្នួល ឬចាប់ផ្តើមអាជីវកម្ម។

តារាង ១០.៣ បង្ហាញថាប្រមាណ ៨៤,០% នៃអ្នកគ្មានការងារធ្វើបានរាយការណ៍គ្មានការងារធ្វើរយៈពេលខ្លី (តិចជាង ១២ ខែ) នៅឆ្នាំ២០១៩ ខណៈ ៦,៤% បានស្វែងរកការងារធ្វើអស់រយៈពេលជាង ១ ឆ្នាំ។ ភាគច្រើននៃអ្នកគ្មានការងារធ្វើរយៈពេលខ្លីបានស្វែងរកការងារអស់រយៈពេលតិចជាង ១ ខែ (៣៦,៦%) ឬតិចជាង ៣ ខែ (៣១,៥%)។ ច្រើនជាងមួយភាគដប់ (១១,៣%) បានស្វែងរកការងារអស់រយៈពេលប្រមាណ ៣ ទៅ ៦ ខែ និង ៤,៦% អស់រយៈពេល ៦ ខែ ទៅតិចជាងមួយឆ្នាំ។

ស្រីគ្មានការងារធ្វើរយៈពេលខ្លីមានចំនួនច្រើនជាងប្រុស។ ផ្ទុយមកវិញ អ្នកគ្មានការងារធ្វើរយៈពេលវែង ប្រុសមានចំនួនច្រើនជាងស្រី។

តារាង ១០.៣. រយៈពេលគ្មានការងារធ្វើ តាមភេទ

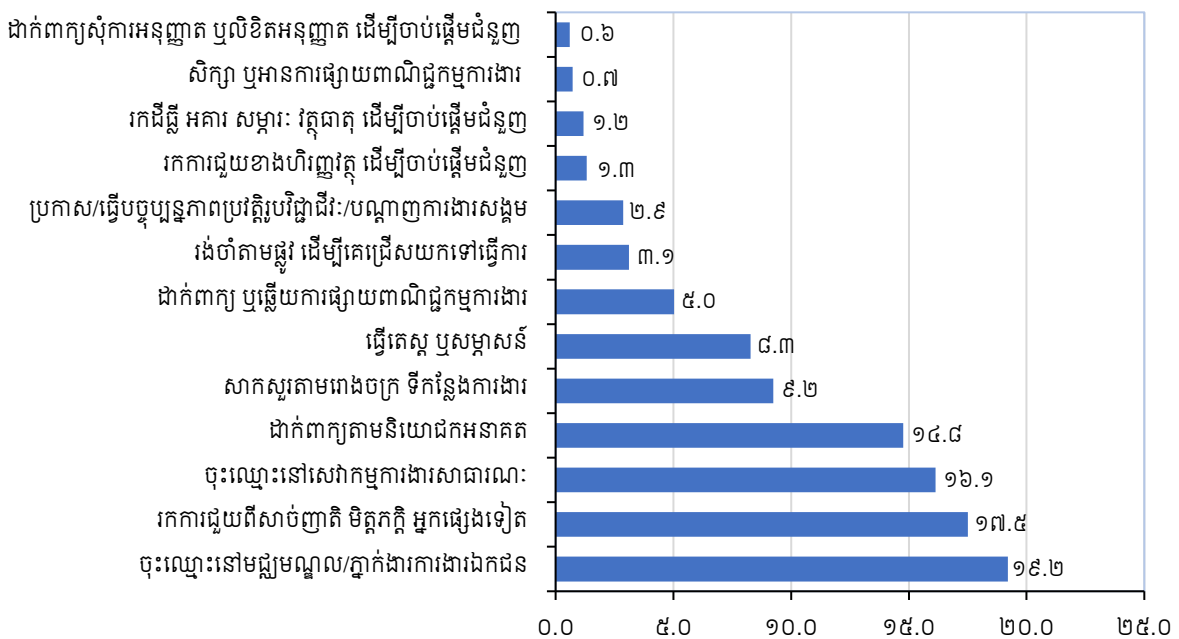
រយៈពេល	ទាំងពីរភេទ	ប្រុស	ស្រី	ទាំងពីរភេទ	ប្រុស	ស្រី
	(ចំនួន)	(ចំនួន)	(ចំនួន)	(%)	(%)	(%)
គ្មានការងារធ្វើ រយៈពេលខ្លី	តិចជាង ១ ខែ	៣៥.៧៤១	២០.៤៥៧	១៥.២៨៤	៣៦,៦	៣៩,៨
	១ ទៅតិចជាង ៣ ខែ	៣០.៧៣១	១៥.៥៥២	១៥.១៧៩	៣១,៥	៣០,២
	៣ ទៅតិចជាង ៦ ខែ	១១.០៨៥	៥.០៦១	៦.០២៤	១១,៣	៩,៨
	៦ ទៅតិចជាង ១២ ខែ	៤.៤៦៦	១.៦២២	២.៨៤៤	៤,៦	៣,២
	សរុបរយៈពេលខ្លី	៨២.០២៣	៤២.៦៩២	៣៩.៣៣១	៨៤,០	៨៣,០
គ្មានការងារធ្វើ រយៈពេលវែង	១២ ខែ ទៅតិចជាង ២ ឆ្នាំ	៥.៧២៤	២.៩៦៨	២.៧៥៦	៥,៩	៥,៨
	២ ឆ្នាំឡើង	៥៤០	៥៤០	០,០	០,៦	០,០
	សរុបរយៈពេលវែង	៦.២៦៤	៣.៥០៨	២.៧៥៦	៦,៤	៦,៨
ចាប់ផ្តើមការងារនៅអនាគត ^a	៩.៣៩៩	៥.២៥៩	៤.១៤០	៩,៦	១០,២	៩,០
អ្នកគ្មានការងារធ្វើសរុប	៩៧.៦៨៧	៥១.៤៥៨	៤៦.២២៩	១០០,០	១០០,០	១០០,០

^a អ្នកគ្មានការងារធ្វើក៏រាប់បញ្ចូលអ្នកដែលមិនស្វែងរកការងារធ្វើ ឬចាប់ផ្តើមអាជីវកម្មក្នុងរយៈពេលយោង ព្រោះ (i) ពួកគេរំពឹងថានឹងចាប់ផ្តើមការងារថ្មីក្នុងពេលឆាប់ៗនេះ (ii) ពួកគេកំពុងចូលរួមក្នុងគម្រោងបណ្តុះបណ្តាល ឬ (iii) ពួកគេបានគ្រោងនឹងធ្វើចំណាកស្រុកទៅបរទេសដើម្បីស្វែងរកការងារធ្វើ។
សម្គាល់៖ សរុបអាចមិនស្មើផលបូក ដោយសារការបង្កតំលៃខ្លះៗ
ប្រភព៖ ទិន្នន័យអង្កេតកម្លាំងពលកម្មកម្ពុជា ឆ្នាំ២០១៩។

១០.៤ វិធីសាស្ត្រស្វែងរកការងារ

អ្នកចូលរួមក្នុងអង្កេតអំពីភាពគ្មានការងារធ្វើ ត្រូវបានសួរថា តើពួកគេបានស្វែងរកការងារមានប្រាក់ឈ្នួល ឬ ចាប់ផ្តើមអាជីវកម្ម ក្នុងរយៈពេល ៤ សប្តាហ៍មុនអង្កេតឬទេ។ ប្រមាណ ២ នាក់ ក្នុងចំណោម ១០ នាក់ ដែលគ្មាន ការងារធ្វើបានចុះឈ្មោះនៅទីភ្នាក់ងារការងារឯកជន បានស្វែងរកការងារជួយពីសាច់ញាតិ មិត្តភក្តិ និងអ្នកដទៃ បានចុះ ឈ្មោះនៅសេវាកម្មការងារសាធារណៈ ឬដាក់ពាក្យតាមនិយោជកអនាគត។ មួយភាគបីបានសាកសួរតាមរោងចក្រ បានធ្វើតេស្ត ឬសម្ភាសន៍ បានអាន ឬឆ្លើយការផ្សាយពាណិជ្ជកម្មការងារ បានរង់ចាំតាមផ្លូវដើម្បីគេជ្រើសយកទៅធ្វើការ ដាក់ប្រវត្តិរូបលើគេហទំព័របណ្តាញវិជ្ជាជីវៈ បានស្វែងរកការងារជួយហិរញ្ញវត្ថុ ឬរកដីធ្លី និងសម្ភារៈ ឬដាក់ពាក្យសុំការអនុញ្ញាត ដើម្បីចាប់ផ្តើមអាជីវកម្ម (រូបភាព ១០.១)។

រូប ១០.១. វិធីសាស្ត្រស្វែងរកការងារ (%)



ប្រភព៖ ទិន្នន័យអង្កេតកម្លាំងពលកម្មកម្ពុជា ឆ្នាំ២០១៩។

១០.៥ អត្រាគ្មានការងារធ្វើ

អត្រាគ្មានការងារធ្វើសំដៅលើប្រជាជនគ្មានការងារធ្វើជាភាគរយ នៃកម្លាំងពលកម្មសរុបដែលតាមនិយមន័យ រួមមានអ្នកមានការងារធ្វើ និងអ្នកគ្មានការងារធ្វើ ប៉ុន្តែពួកគេកំពុងស្វែងរកការងារធ្វើ និងអាចចាប់ផ្តើមធ្វើការ។ អត្រា គ្មានការងារធ្វើជាសូចនាករទីផ្សារការងារដ៏សំខាន់មួយ ដែលបានប្រើយ៉ាងទូលំទូលាយសម្រាប់ទំនាក់ទំនងនឹងដំណើរ ការទីផ្សារការងារ និងសមត្ថភាពសេដ្ឋកិច្ចក្នុងការបង្កើតការងារបានគ្រប់គ្រាន់។ វាត្រូវបានប្រើដោយអ្នកធ្វើគោលនយោ បាយ ដៃគូអភិវឌ្ឍន៍ អ្នកស្រាវជ្រាវ អ្នកសិក្សា និងសាធារណជនទូទៅ ដើម្បីវាយតម្លៃស្ថានភាពទីផ្សារការងារ។ វាអាច ជួយដល់ការស្រាវជ្រាវ និងការវិភាគទីផ្សារការងារ ក៏ដូចជាការបង្កើត និងវាយតម្លៃគោលនយោបាយទីផ្សារការងារផង ដែរ។ អត្រាគ្មានការងារធ្វើក៏ជាវង្វាស់ដ៏ច្បាស់លាស់មួយអំពីភាពមិនស៊ីគ្នារវាងការផ្គត់ផ្គង់ និងសេចក្តីត្រូវការកម្លាំងពល កម្ម ដែលឆ្លុះបញ្ចាំងវិសាលភាពមួយចំនួននៃវដ្តអាជីវកម្ម និងស្ថានភាពសេដ្ឋកិច្ច សង្គមរបស់បុគ្គល។ អត្រាគ្មានការងារ ធ្វើទាបអាចឆ្លុះបញ្ចាំងពីដំណើរការសេដ្ឋកិច្ចល្អរបស់ប្រទេស។ ទោះជាយ៉ាងណាក៏ដោយ បើអត្រាគ្មានការងារធ្វើទាប

ពេកអាចឆ្លុះបញ្ចាំងពីកង្វះជម្រើសសម្រាប់ការងារ ពោលគឺអវត្តមាននៃឱកាសអប់រំ ការការពារសង្គម និងសំណាញ់សុវត្ថិភាពផ្សេងៗ ដែលតម្រូវឲ្យប្រជាជនធ្វើការដើម្បីរស់។

អត្រាគ្មានការងារធ្វើទូទៅនៅកម្ពុជា ឆ្នាំ២០១៩ មាន ១,២% ហើយមានតម្លៃស្មើគ្នាសម្រាប់ប្រុស និងស្រី។ យោងតាមតារាង ១០.៤ អត្រាគ្មានការងារធ្វើសម្រាប់អ្នកដែលបានសិក្សាមានអត្រាខ្ពស់ជាងអ្នកមិនដែលបានសិក្សា។ អត្រាខ្ពស់ជាងគេគឺអ្នកដែលបានបញ្ចប់មធ្យមសិក្សាទុតិយភូមិ (២,៥%) បន្ទាប់មកអ្នកមានមធ្យមសិក្សាបឋមភូមិ (១,២%) និងអ្នកបញ្ចប់ឧត្តមសិក្សា (១,២%)។ អត្រានេះទាបសម្រាប់អ្នកបានបញ្ចប់បឋមសិក្សា (០,៩%) ហើយអត្រាទាបជាងគេគឺអ្នកមិនដែលបានរៀន (០,៨%)។ ជាទូទៅ ស្រីមានអត្រាគ្មានការងារធ្វើខ្ពស់នៅគ្រប់កម្រិតសិក្សាលើកលែងមធ្យមសិក្សាទុតិយភូមិ។ នេះអាចបញ្ជាក់ពីទស្សនៈថា ពួកគេប្រហែលជាគ្មានជម្រើសណាផ្សេងក្រៅពីទទួលយកការងារណាក៏ដោយដើម្បីរស់។

តារាង ១០.៤. អត្រាគ្មានការងារធ្វើ តាមកម្រិតសិក្សា តំបន់ និងភេទ (%)

កម្រិតសិក្សា	កម្ពុជា			ទីប្រជុំជន			ជនបទ		
	ទាំងពីរភេទ	ប្រុស	ស្រី	ទាំងពីរភេទ	ប្រុស	ស្រី	ទាំងពីរភេទ	ប្រុស	ស្រី
មិនដែលបានរៀន	០,៨	១,០	០,៦	១,៥	១,៨	១,៣	០,៦	០,៩	០,៥
មត្តេយ្យសិក្សា	១,០	០,៧	១,១	០,០	០,០	០,០	១,២	០,៩	១,៥
បឋមសិក្សា	០,៩	០,៨	០,៩	០,៦	០,៥	០,៦	១,០	០,៩	១,០
មធ្យមសិក្សាបឋមភូមិ	១,២	១,១	១,៤	០,៧	០,៨	០,៧	១,៥	១,៣	១,៨
មធ្យមសិក្សាទុតិយភូមិ	២,៥	២,៦	២,៣	១,៧	១,៦	១,៩	៣,១	៣,៤	២,៧
បច្ចេកទេស/វិជ្ជាជីវៈ	០,០	០,០	០,០	០,០	០,០	០,០	០,០	០,០	០,០
ឧត្តមសិក្សា	១,២	១,២	១,៣	១,០	១,០	១,១	១,៧	១,៦	១,៨
សរុប	១,២	១,២	១,២	១,០	១,០	១,០	១,៤	១,៤	១,៣

ប្រភព៖ ទិន្នន័យអង្កេតកម្លាំងពលកម្មកម្ពុជា ឆ្នាំ២០១៩។

តារាង ១០.៥ បង្ហាញអត្រាគ្មានការងារធ្វើ តាមក្រុមអាយុ តំបន់ និងភេទ។ តារាងបង្ហាញថា អត្រាគ្មានការងារធ្វើសរុប នៅឆ្នាំ២០១៩ មាន ១,២% ប៉ុន្តែជាទូទៅបានថយចុះនៅពេលអាយុកើនឡើង។ ដូច្នេះ អត្រាខ្ពស់ជាងគេគឺអ្នកមានអាយុ ១៥-២៤ ឆ្នាំ (២,៥%) និងអត្រាទាបជាងគេគឺអ្នកមានអាយុ ៦៥ ឆ្នាំឡើង (០,៣%)។ អត្រាគ្មានការងារធ្វើខ្ពស់ជាងគេគឺយុវជនប្រុស (១៥-២៤ ឆ្នាំ) នៅតំបន់ទីប្រជុំជន។

តារាង ១០.៥. អត្រាគ្មានការងារធ្វើ តាមក្រុមអាយុ តំបន់ និងភេទ (%)

ក្រុមអាយុ	កម្ពុជា			ទីប្រជុំជន			ជនបទ		
	ទាំងពីរភេទ	ប្រុស	ស្រី	ទាំងពីរភេទ	ប្រុស	ស្រី	ទាំងពីរភេទ	ប្រុស	ស្រី
១៥-២៤	២,៥	២,៧	២,៣	៣,៣	៤,១	២,៦	២,២	២,៣	២,២
២៥-៣៤	១,២	១,៤	១,០	០,៩	០,៨	០,៩	១,៤	១,៧	១,១
៣៥-៤៤	១,០	០,៩	១,១	០,៤	០,៣	០,៥	១,៣	១,៣	១,៤
៤៥-៥៤	០,៥	០,៥	០,៦	០,២	០,២	០,២	០,៧	០,៦	០,៨
៥៥-៦៤	០,៦	០,៤	០,៩	០,៥	០,៤	០,៧	០,៧	០,៤	១,០
៦៥+	០,៣	០,៤	០,៣	០,០	០,០	០,០	០,៥	០,៧	០,៤
សរុប	១,២	១,២	១,២	១,០	១,០	១,០	១,៤	១,៤	១,៣

ប្រភព៖ ទិន្នន័យអង្កេតកម្លាំងពលកម្មកម្ពុជា ឆ្នាំ២០១៩។

អត្រាគ្មានការងារធ្វើទាបនៅក្នុងប្រទេសមួយ ទោះជាយ៉ាងណាក៏ដោយ មិនមានន័យថាទីផ្សារការងារមាន ប្រសិទ្ធភាពនោះទេ។ បន្ថែមពីលើការបង្ហាញនូវកង្វះជម្រើសសម្រាប់ការងារដូចបានកត់សម្គាល់ខាងលើ អត្រាទាបអាច បង្ហាញពីការពិតនូវចំនួនកម្មករដ៏ច្រើនបានធ្វើការច្រើនម៉ោង និងទទួលបានប្រាក់ចំណូលទាប ឬជាការពិតដែលភាគ ច្រើននៃអ្នកធ្វើការបានធ្វើការងារក្រៅប្រព័ន្ធ ដែលផ្តល់ការការពារតិចតួចទល់នឹងប្រាក់ចំណូល ឬវិបត្តិការងារ។

តាមពិត ហេតុផលដែលនាំឲ្យចំនួនអ្នកគ្មានការងារធ្វើទាប យោងតាមអង្កេតបានរកឃើញថាភាគច្រើនជាង ៧៥% បានធ្វើការងារក្នុងវិស័យក្រៅប្រព័ន្ធ។ ប្រាក់ឈ្នួលក្នុងវិស័យក្រៅប្រព័ន្ធច្រើនតែមិនបានចុះបញ្ជី គ្មានច្បាប់ និង ប្រាក់ឈ្នួលទាប។ ភាគច្រើននៃអ្នកក្នុងអាយុធ្វើការគ្មានពេលវេលាគ្រប់គ្រាន់ ដើម្បីស្វែងរកការងារត្រូវឡើយ ដូច្នោះពួក គេច្រើនតែបង្កើតអាជីវកម្មគ្រួសារតូចមួយដើម្បីផ្គត់ផ្គង់ជីវភាព។ ម្យ៉ាងទៀត បើពួកគេអត់មានការងារ ពួកគេច្រើនតែរង សម្ពាធឲ្យទទួលយកការងារអ្វីក៏ដោយដែលមាន សម្រាប់ជាប្រយោជន៍ដល់ការរស់នៅ ទាំងនេះត្រូវបានបញ្ជាក់ដោយ ការពិត ដោយភាគច្រើនស្ថិតក្នុងការងារក្រៅប្រព័ន្ធដែលបច្ចុប្បន្នមានអត្រា (៨៨,៣%) ក្នុងចំណោមអត្រាខ្ពស់ជាងគេ នៅអាស៊ី និងប៉ាស៊ីហ្វិក និងនៅលើពិភពលោក។ រូបភាពកាន់តែច្បាស់នៃការប្រើមិនគ្រប់គ្រាន់នូវសក្តានុពលផលិត ភាពរបស់ប្រជាជននៅកម្ពុជា ដែលអាចដឹងបានតាមរយៈការពិនិត្យមើលលើចំណែកនៃការប្រើមិនគ្រប់គ្រាន់ជាទូទៅ នូវប្រជាជនក្នុងអាយុធ្វើការ បន្ថែមលើកម្លាំងពលកម្ម។

១០.៦ ការប្រើមិនគ្រប់គ្រាន់នូវកម្លាំងពលកម្ម

សន្និសីទអន្តរជាតិនៃអ្នកស្ថិតិកម្លាំងពលកម្មលើកទី១៩ បានអនុម័តលើសេចក្តីសម្រេចពាក់ព័ន្ធនឹងស្ថិតិស្តីពី ការងារ ភាពមានការងារធ្វើ និងការប្រើមិនគ្រប់គ្រាន់នូវកម្លាំងពលកម្ម នៅឆ្នាំ២០១៣។ សេចក្តីសម្រេចបានកំណត់ អត្រាគ្មានការងារធ្វើ ជាង្វាស់មួយនៃការប្រើមិនគ្រប់គ្រាន់នូវកម្លាំងពលកម្ម។ ក្នុងសេចក្តីសម្រេចនេះ ការប្រើមិនគ្រប់ គ្រាន់នូវកម្លាំងពលកម្មត្រូវបានកំណត់ជាភាពមិនស៊ីសង្វាក់គ្នារវាងការផ្គត់ផ្គង់ និងសេចក្តីត្រូវការកម្លាំងពលកម្ម ដែល បកស្រាយអំពីតម្រូវការនៅមិនគ្រប់គ្រាន់សម្រាប់ការងារក្នុងចំណោមប្រជាជន។^៤

ការទទួលស្គាល់នូវដែនកំណត់នៃអត្រាគ្មានការងារធ្វើ ជាង្វាស់មួយនៃការប្រើមិនគ្រប់គ្រាន់នូវកម្លាំងពលកម្ម ដែលសន្និសីទអន្តរជាតិនៃអ្នកស្ថិតិកម្លាំងពលកម្មលើកទី១៩ បានណែនាំនិយមន័យស្ថិតិនៃការប្រើមិនគ្រប់គ្រាន់នូវ កម្លាំងពលកម្ម ដោយផ្អែកលើស្ថិតិចំនួនបួនដែលត្រូវគណនា ដោយប្រើសមាសធាតុសំខាន់ៗបីគឺ៖

- (i) ភាពមានការងារធ្វើមិនគ្រប់គ្រាន់ទាក់ទងនឹងពេលវេលា កាលណាពេលវេលាធ្វើការរបស់អ្នកនៅក្នុងការងារមិន គ្រប់គ្រាន់ ប្រៀបធៀបទៅនឹងស្ថានភាពការងារដែលពួកគេចង់បាន និងអាចចូលរួមបាន។
- (ii) ភាពគ្មានការងារធ្វើ ឆ្លុះបញ្ចាំងអំពីការស្វែងរកការងារយ៉ាងសកម្មដោយអ្នកមិននៅក្នុងការងារ ដែលអាចធ្វើការ ងារបាន និង
- (iii) កម្លាំងពលកម្មសក្តានុពល សំដៅលើអ្នកមិននៅក្នុងការងារដែលបង្ហាញចំណាប់អារម្មណ៍លើការងារ ប៉ុន្តែស្ថាន ភាពពួកគេនៅមានកម្រិតក្នុងការស្វែងរកការងារយ៉ាងសកម្ម និង/ឬ អាចធ្វើការងារបានរបស់ពួកគេ។

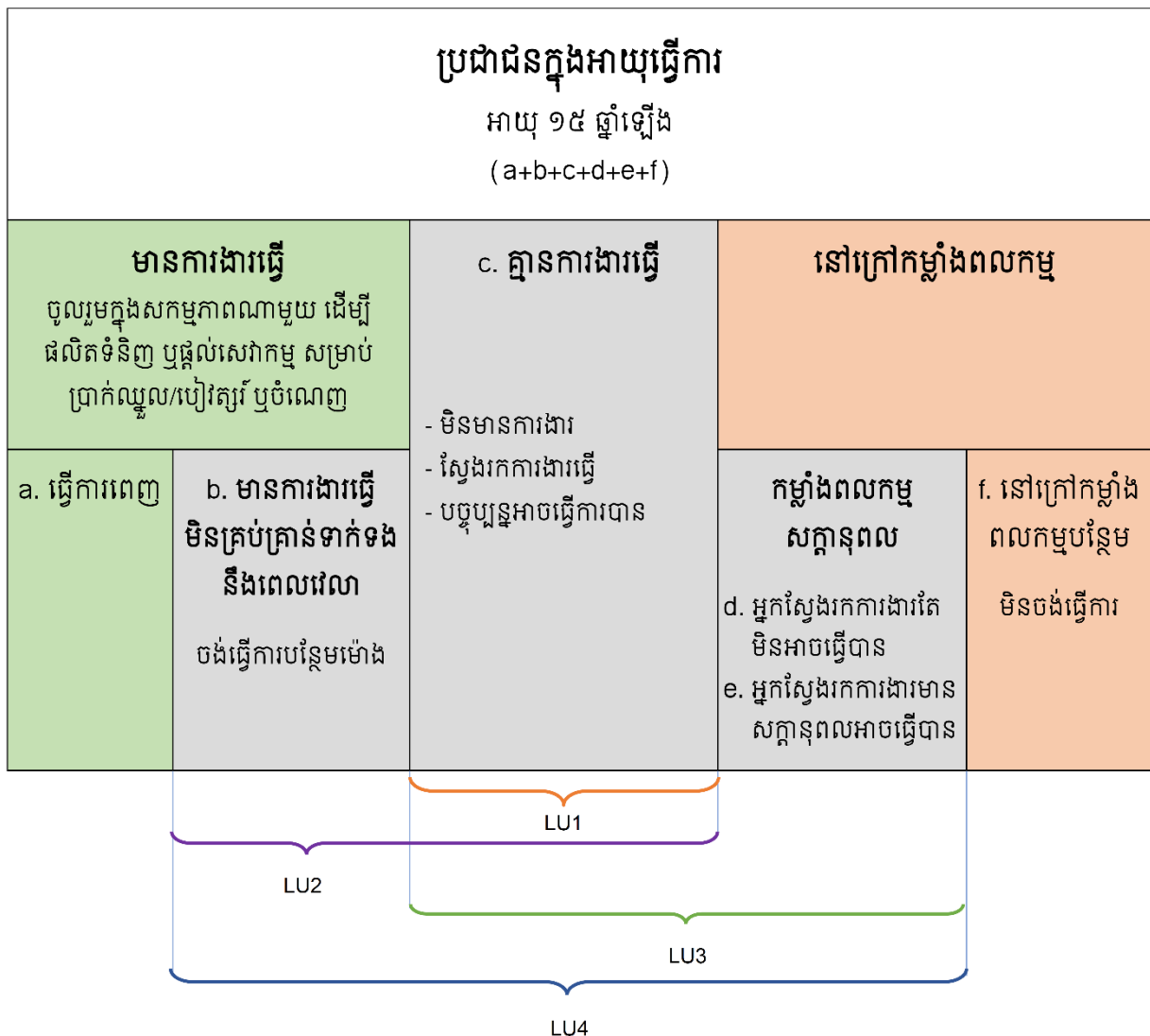
ចំណុចស្នូលនៃការប្រើមិនគ្រប់គ្រាន់នូវកម្លាំងពលកម្ម គឺភាពគ្មានការងារធ្វើ។ អ្នកគ្មានការងារធ្វើគឺជាអ្នកដែល មានតម្រូវការច្បាស់លាស់សម្រាប់ការងារ ហើយទោះបីនៅមានកម្រិតកំណត់ក៏ដោយ អត្រាគ្មានការងារធ្វើតែងត្រូវបាន ប្រើជាង្វាស់តែមួយគត់នៃការប្រើមិនគ្រប់គ្រាន់នូវកម្លាំងពលកម្ម។ ទោះជាយ៉ាងណាក៏ដោយ វាផ្តល់តែទស្សនៈមួយផ្នែក

^៤ អង្គការអន្តរជាតិខាងការងារ (ILO) ការិយាល័យការងារអន្តរជាតិ។ ឆ្នាំ២០១៩។ សេចក្តីណែនាំរបស់ស្ថិតិការបកស្រាយអត្រាគ្មានការងារធ្វើ។ ហ្សឺណែវ។ https://ilo.org/wcmsp5/groups/public/---dgreports/---stat/documents/publication/wcms_675155.pdf.

នៃការប្រើមិនគ្រប់គ្រាន់នូវកម្លាំងពលកម្ម ដែលពិតជាអាចទទួលយកបាន (និងនៅក្នុងបរិបទជាច្រើនដែលជាលក្ខណៈទូទៅ) ដើម្បីមានការផ្គត់ផ្គង់កម្លាំងពលកម្មដែលមិនបានប្រើក្នុងចំណោមអ្នកធ្វើការ (ចង់ធ្វើការច្រើនម៉ោងជាងពួកគេធ្វើ) ឬក្នុងចំណោមអ្នកនៅក្រៅកម្លាំងពលកម្ម (ឈប់ស្វែងរកការងារធ្វើ ឬមិនមានការងារធ្វើភ្លាមៗ ប៉ុន្តែចង់បានការងារនៅទីបំផុត)។ វាក៏អាចមានការប្រើមិនគ្រប់គ្រាន់នូវកម្លាំងពលកម្មផងដែរ ក្នុងលក្ខខណ្ឌគុណភាព ពោលគឺភាពមិនត្រូវគ្នាខាងជំនាញរបស់អ្នកធ្វើការ ដែលមានសមត្ថភាពលើសសម្រាប់ការងារដែលពួកគេកំពុងធ្វើ។

រូប ១០.២ បង្ហាញសមាសធាតុនៃប្រជាជនក្នុងអាយុធ្វើការ តាមស្ថានភាពកម្លាំងពលកម្ម និងតំបន់ព័ណ៌ប្រផេះបង្ហាញកន្លែងសម្រាប់ការប្រើមិនគ្រប់គ្រាន់នូវកម្លាំងពលកម្ម ដែលកើតមានក្នុងក្របខ័ណ្ឌនេះ៖

រូប ១០.២. សមាសធាតុនៃការប្រើមិនគ្រប់គ្រាន់នូវកម្លាំងពលកម្ម



ប្រភព៖ ការិយាល័យការងារអន្តរជាតិ អង្គការអន្តរជាតិខាងការងារ (ILO)។ សេចក្តីណែនាំរបស់ស្តីពីការបកស្រាយអត្រាគ្មានការងារធ្វើ។ ហ្សឺណែវ។ https://ilo.org/wcmsp5/groups/public/---dgreports/---stat/documents/publication/wcms_675155.pdf.

សូចនាករការប្រើមិនគ្រប់គ្រាន់នូវកម្លាំងពលកម្មចំនួនបួន ដែលបានណែនាំក្នុងសេចក្តីសម្រេចត្រូវបានគណនាដូចខាងក្រោម៖

$$LU1 - \text{អត្រាគ្មានការងារធ្វើ} = \frac{\text{គ្មានការងារធ្វើ}}{\text{កម្លាំងពលកម្ម}} \times 100$$

$$LU2 - \text{អត្រារួមមានការងារធ្វើមិនគ្រប់គ្រាន់ទាក់ទងនឹងពេលវេលា និងគ្មានការងារធ្វើ} = \frac{\text{មានការងារធ្វើមិនគ្រប់គ្រាន់ទាក់ទងនឹងពេលវេលា + គ្មានការងារធ្វើ}}{\text{កម្លាំងពលកម្ម}} \times 100$$

$$LU3 - \text{អត្រារួមគ្មានការងារធ្វើ និងកម្លាំងពលកម្មសក្តានុពល} = \frac{\text{គ្មានការងារធ្វើ + កម្លាំងពលកម្មសក្តានុពល}}{\text{កម្លាំងពលកម្ម + កម្លាំងពលកម្មសក្តានុពល}} \times 100$$

$$LU4 - \text{រង្វាស់សមាសធាតុនៃការប្រើមិនគ្រប់គ្រាន់នូវកម្លាំងពលកម្ម} = \frac{\text{មានការងារធ្វើមិនគ្រប់គ្រាន់ទាក់ទងនឹងពេលវេលា + គ្មានការងារធ្វើ + កម្លាំងពលកម្មសក្តានុពល}}{\text{កម្លាំងពលកម្ម + កម្លាំងពលកម្មសក្តានុពល}} \times 100$$

តារាង ១០.៦ បង្ហាញអត្រាប្រើមិនគ្រប់គ្រាន់នូវកម្លាំងពលកម្ម។ នៅឆ្នាំ២០១៩ ប្រមាណ ៩៧.៦៨៧ នាក់ ដែលកំពុងសកម្មស្វែងរកការងារធ្វើ និងអាចធ្វើការងារបាន ហើយពួកគេមានអត្រាគ្មានការងារធ្វើ ១,២%។ ប៉ុន្តែក៏មានមនុស្សមួយក្រុមដែលចាប់អារម្មណ៍លើការងារផងដែរ ប៉ុន្តែស្ថានភាពពួកគេនៅមានកម្រិតក្នុងការស្វែងរកការងារ ឬអាចធ្វើការងារបាន រួមមាន ១២.៧២៩ នាក់គ្មានការងារ ដែលកំពុងសកម្មស្វែងរកការងារធ្វើ ប៉ុន្តែមិនអាចធ្វើការបាន (អ្នកស្វែងរកការងារតែមិនអាចធ្វើបាន) និង ១១៣.៨៨២ នាក់ ដែលបច្ចុប្បន្នមិនស្វែងរកការងារធ្វើប៉ុន្តែពួកគេចង់ធ្វើការ និងអាចចាប់ផ្តើមការងារបាន (អ្នកស្វែងរកការងារមានសក្តានុពលអាចធ្វើបាន)។ នេះបង្ហាញថាមនុស្សសរុប ១២៦.៦១១ នាក់ ដែលត្រូវបានចាត់ទុកជាអ្នកនៅក្រៅកម្លាំងពលកម្មដែលជាក់ស្តែងកំពុងដាក់សម្ពាធលើទីផ្សារការងារ ហើយពួកគេបង្កើតបានជា “កម្លាំងពលកម្មសក្តានុពល”។ កាលណាក្រុមកម្លាំងពលកម្មសក្តានុពលនេះ បូកបន្ថែមកម្លាំងពលកម្មពួកគេបង្កើតបានជា “កម្លាំងពលកម្មបន្ថែម”។

កម្លាំងពលកម្មសក្តានុពលក៏ជាសូចនាករមួយនៃការប្រើមិនគ្រប់គ្រាន់នូវកម្លាំងពលកម្ម បន្ថែមលើអត្រាគ្មានការងារធ្វើ។ កាលណាអ្នកគ្មានការងារធ្វើ បូកនឹងកម្លាំងពលកម្មសក្តានុពល ហើយផលបូកត្រូវបានគណនាជាចំណែកមួយនៃកម្លាំងពលកម្មបន្ថែម បានផ្តល់នូវសូចនាករ LU3 ស្មើនឹង ២,៨% សំដៅលើការផ្គត់ផ្គង់ទីផ្សារការងារដែលមិនត្រូវបានប្រើប្រាស់។ ក្នុងចំណោមអ្នកមានការងារធ្វើ ៨៤.០០៤ នាក់ បានរាយការណ៍ថាពួកគេចង់ធ្វើការច្រើនម៉ោងទៀត ដែលបង្ហាញថាពួកគេមិនត្រូវបានប្រើប្រាស់ពេញលេញឡើយ។ សូចនាករសមាសធាតុនៃការប្រើមិនគ្រប់គ្រាន់នូវកម្លាំងពលកម្ម (LU4) គឺជាលទ្ធផលនៃផលបូកអ្នកមានការងារធ្វើមិនគ្រប់គ្រាន់ អ្នកគ្មានការងារធ្វើ និងកម្លាំងពលកម្មសក្តានុពល ជាសមាមាត្រនៃកម្លាំងពលកម្មបន្ថែម ស្មើនឹង ៣,៨% នៃអ្នកដែលមានទំនាក់ទំនងនឹងទីផ្សារការងារត្រូវបានប្រើមិនគ្រប់គ្រាន់។

តារាង ១០.៦. សូចនាករទីផ្សារការងារ

សូចនាករកម្លាំងពលកម្ម			ទាំងពីរភេទ	ប្រុស	ស្រី
កម្លាំងពលកម្ម (ចំនួន)	W (a+b+c+d+e+f)	ប្រជាជនក្នុងអាយុធ្វើការ	១១.៥១៤.៦៨៣	៥.៤០៣.១០២	៦.១១១.៥៨០
	X (L+P)	កម្លាំងពលកម្មបន្ថែម	៨.១០៧.៤០៤	៤.២២៦.៨០៦	៣.៨៨០.៥៩៦
	L (E+c)	កម្លាំងពលកម្ម	៧.៩៨០.៧៩៣	៤.១៦៨.៩២៣	៣.៨១១.៨៧០
មានការងារធ្វើ (ចំនួន)	E (a+b)	មានការងារធ្វើ	៧.៨៨៣.១០៦	៤.១១៧.៤៦៤	៣.៧៦៥.៦៤១
	a	មានការងារធ្វើពេញលេញ	៧.៧៩៩.១០២	៤.០៦៥.៨៨២	៣.៧៣៣.២១៩
	b	មានការងារធ្វើមិនគ្រប់គ្រាន់ទាក់ទងនឹងពេលវេលា	៨៤.០០៤	៥១.៥៨២	៣២.៤២២
គ្មានការងារធ្វើ (ចំនួន)	c	គ្មានការងារធ្វើ	៩៧.៦៨៧	៥១.៤៥៨	៤៦.២២៩
នៅក្រៅកម្លាំងពលកម្ម (ចំនួន)	P (d+e)	កម្លាំងពលកម្មសក្តានុពល	១២៦.៦១១	៥៧.៨៨៤	៦៨.៧២៦
	d	អ្នកស្វែងរកការងារមិនអាចធ្វើបាន	១២.៧២៩	៥.២៣៤	៧.៤៩៥
	e	អ្នកស្វែងរកការងារសក្តានុពល	១១៣.៨៨២	៥២.៦៥១	៦១.២៣១
	f	នៅក្រៅកម្លាំងពលកម្មបន្ថែម	៣.៤០៧.២៨០	១.១៧៦.២៩៥	២.២៣០.៩៨៥
សូចនាករនៃការប្រើមិនគ្រប់គ្រាន់នូវកម្លាំងពលកម្ម (%)	c/L * ១០០	LU1 (អត្រាគ្មានការងារធ្វើ)	១,២	១,២	១,២
	(b+c)/L * ១០០	LU2	២,៣	២,៥	២,១
	(c+P)/X * ១០០	LU3	២,៨	២,៦	៣,០
	(b+c+P)/X * ១០០	LU4	៣,៨	៣,៨	៣,៨

LU = ការប្រើមិនគ្រប់គ្រាន់នូវកម្លាំងពលកម្ម
 សម្គាល់៖ សរុបអាចមិនស្មើផលបូក ដោយសារការបង្កត់លេខ។
 ប្រភព៖ ទិន្នន័យអង្កេតកម្លាំងពលកម្មកម្ពុជា ឆ្នាំ២០១៩។

ដូចបានសង្កេតក្នុងតារាង ១០.៦ ការប៉ាន់ស្មានចំនួន ៣,៤ លាននាក់ ឬប្រមាណ ២៩,៦% នៃប្រជាជនក្នុងអាយុធ្វើការ គឺនៅក្រៅកម្លាំងពលកម្មបន្ថែម។ អ្នកនៅក្រៅកម្លាំងពលកម្មបន្ថែម រួមមានប្រជាជនក្នុងអាយុធ្វើការដែលមិនស្វែងរកការងារធ្វើ និងមិនអាចធ្វើការបាន ឬមិនចង់ធ្វើការ។

តារាង ១០.៧ បង្ហាញការបែងចែកអ្នកនៅក្នុងអាយុធ្វើការនៅក្រៅកម្លាំងពលកម្មបន្ថែម តាមសកម្មភាពចម្បងរបស់ពួកគេក្នុងរយៈពេលយោងអង្កេត។ ចំណែកធំជាងគេ (៣៩,០%) បានចូលរួមក្នុងការទទួលខុសត្រូវក្រុមគ្រួសារ ឬគ្រួសារ ដូចជាការរៀបចំអាហារ ថែទាំផ្ទះ និងថែទាំកុមារ សកម្មភាពទាំងនេះមិនចាត់ទុកជាការងារឡើយ។ ស្ទើរតែពាក់កណ្តាលនៃស្រីនៅក្រៅកម្លាំងពលកម្មបន្ថែម (៤៧,៨%) បានចូលរួមក្នុងការទទួលខុសត្រូវក្រុមគ្រួសារ ឬគ្រួសារ។ ប្រមាណ ២៣,៦% នៃអ្នកនៅក្រៅកម្លាំងពលកម្មបន្ថែមទាំងអស់ បានរាយការណ៍ថាពួកគេកំពុងសិក្សា ឬបណ្តុះបណ្តាលខណៈ ១៥,៤% នៃពួកគេបានធ្វើកសិកម្ម ឬនេសាទ ដើម្បីផលិតអាហារសម្រាប់ក្រុមគ្រួសារ ឬគ្រួសារពួកគេ។ តារាង ១០.៧ ក៏បង្ហាញថាប្រមាណ ១២,៥% នៃអ្នកនៅក្រៅកម្លាំងពលកម្មបន្ថែម មានជំងឺ រឬសរយៈពេលវែង ឬពិការ បន្ទាប់មកចាស់ជរា (៤,៨%) និងបានចូលនិវត្តន៍ ឬអ្នកចូលនិវត្តន៍ (៣,៤%)។

តារាង ១០.៧. ការបែងចែកប្រជាជនក្នុងអាយុធ្វើការ នៅក្រៅកម្លាំងពលកម្មបន្ថែម តាមសកម្មភាពចម្បងបច្ចុប្បន្ន

សកម្មភាពចម្បងបច្ចុប្បន្ន	ទាំងពីរភេទ	ប្រុស	ស្រី	ទាំងពីរភេទ	ប្រុស	ស្រី
	(ចំនួន)			(%)		
កំពុងរៀន ឬបណ្តុះបណ្តាល	៨០៥.៧៣៤	៣៨៤.៣៤៧	៤២១.៣៨៧	២៣,៦	៣២,៧	១៨,៩
ចូលរួមការទទួលខុសត្រូវគ្រួសារ	១.៣២៧.៧០៤	២៦២.១៦៥	១.០៦៥.៥៣៩	៣៩,០	២២,៣	៤៧,៨
ធ្វើកសិកម្ម ឬនេសាទ ដើម្បីផលិតអាហារ សម្រាប់គ្រួសារ	៥២៣.១៦១	២១២.៤០០	៣១០.៧៦១	១៥,៤	១៨,១	១៣,៩
បានចូលនិវត្តន៍ ឬអ្នកចូលនិវត្តន៍	១១៧.៤៨៥	៧២.២៦៩	៤៥.២១៧	៣,៤	៦,១	២,០
មានជំងឺ របួសរយៈពេលវែង ឬពិការ	៤២៧.៤៨៧	១៧៦.៨១២	២៥០.៦៧៥	១២,៥	១៥,០	១១,២
ធ្វើអ្នកស្ម័គ្រចិត្តសហគមន៍ ឬការងារសប្បុរសធម៌	២.២៦៨	១.៣៧១	៨៩៧	០,១	០,១	០,០
ចូលរួមក្នុងសកម្មភាពវប្បធម៌ ឬកម្សាន្ត	២១.៥៦៣	១១.៧៧៤	៩.៧៨៩	០,៦	១,០	០,៤
ចាស់ជរា	១៦៥.០០៦	៤៧.៣០២	១១៧.៧០៣	៤,៨	៤,០	៥,៣
មិនចាប់អារម្មណ៍នឹងការងារ	១៦.៨៧២	៧.៨៥៥	៩.០១៧	០,៥	០,៧	០,៤
សរុប	៣.៤០៧.២៨០	១.១៧៦.២៩៥	២.២៣០.៩៨៥	១០០,០	១០០,០	១០០,០

សម្គាល់៖ សរុបអាចមិនស្មើផលបូក ដោយសារការបង្កត់លេខ។
 ប្រភព៖ ទិន្នន័យអង្កេតកម្លាំងពលកម្មកម្ពុជា ឆ្នាំ២០១៩។

ជំពូក ១១

ចំណាយជ្រើសរើសរបស់ ពលករចំណាកស្រុកនិវត្តន៍

១១.១ សេចក្តីផ្តើម

ជំពូកនេះបង្ហាញទិន្នន័យអំពីការចំណាយលើការជ្រើសរើសរបស់ពលករចំណាកស្រុកវិលត្រឡប់មកវិញដែលជាសមាជិកគ្រួសារ និងមានអាយុ ១៥ ឆ្នាំឡើង។ ទិន្នន័យនេះរួមមានពលករចំណាកស្រុកនិវត្តន៍តាមប្រទេសក្រៅចុងក្រោយដែលពួកគេបានធ្វើការ វិធីសាស្ត្រស្វែងរកការងាររបស់ពួកគេ ការចំណាយដើម្បីទទួលបានការងារដំបូងនៅបរទេស ចំណូលក្នុងការងារដំបូង និងចំនួនខែនៃរបៀបរស់នៅសម្រាប់សងចំណាយទទួលបានការងារ។

ដោយមានផលប៉ះពាល់នៃការធ្វើចំណាកស្រុកដើម្បីការងារ ទាំងប្រទេសបញ្ជូន និងប្រទេសទទួល បញ្ហាចំណាកស្រុកត្រូវបានដាក់បញ្ចូលទៅក្នុងគោលដៅអភិវឌ្ឍន៍ប្រកបដោយចីរភាព (SDGs)។ គោលដៅទី ១០ មានគោលបំណង “កាត់បន្ថយវិសមភាពនៅក្នុងប្រទេស និងក្នុងចំណោមបណ្តាប្រទេសនានា” ចំណុចដៅ ១០.៧ បានប្រគល់សិទ្ធិឲ្យរដ្ឋាភិបាល “សម្រួលដល់សណ្តាប់ធ្នាប់ សុវត្ថិភាព ការធ្វើចំណាកស្រុកជាទៀងទាត់ និងប្រកបដោយការទទួលខុសត្រូវ និងការចល័តប្រជាជន រួមទាំងតាមរយៈការអនុវត្តផែនការ និងគោលនយោបាយចំណាកស្រុកដែលគ្រប់គ្រងបានល្អ”។ សូចនាករ ១០.៧.១ នៅក្នុងចំណុចដៅ ១០.៧ គឺ “ចំណាយជ្រើសរើសនិយោជិត ជាសមាមាត្រនៃប្រាក់ចំណូលប្រចាំឆ្នាំដែលរកបាននៅក្នុងប្រទេសគោលដៅ”។^៥ ពាក្យ “ជ្រើសរើសពលករ” រួមមានការផ្សាយពាណិជ្ជកម្ម ការផ្សព្វផ្សាយព័ត៌មាន ការជ្រើសរើស ការដឹកជញ្ជូន ការដាក់ការងារធ្វើ និង-សម្រាប់ពលករចំណាកស្រុក-ត្រឡប់មកប្រទេសដើមវិញ ដែលបានអនុវត្ត។ នេះអនុវត្តទាំងអ្នកស្វែងរកការងារ និងអ្នកបានធ្វើការបច្ចុប្បន្ន។

និយមន័យ “ការជ្រើសរើស” របស់អង្គការអន្តរជាតិខាងការងារ (ILO) បង្ហាញថា ប្រជាជនគោលដៅសម្រាប់ការចំណាយជ្រើសរើស រួមមានពលករចំណាកស្រុកអន្តរជាតិ និងពលករចំណាកស្រុកអន្តរជាតិត្រឡប់មកវិញ ដែលកំពុងឬបានធ្វើការនៅក្នុងប្រទេសមួយដែលមិនមែនសញ្ជាតិពួកគេ។ ដើម្បីចៀសវាងបញ្ហារំលឹកឡើងវិញ ការដាក់បញ្ចូលសំណួរត្រូវបានកំណត់ចំពោះបុគ្គលដែលបានធ្វើចំណាកស្រុកទៅធ្វើការនៅប្រទេសគោលដៅមួយ នាពេលកន្លងមកថ្មីៗ (ឧទាហរណ៍ មិនច្រើនជាង ៣ ឆ្នាំ មុនកាលបរិច្ឆេទវាស់វែង)។^៦

សម្រាប់អង្កេតកម្លាំងពលកម្មកម្ពុជា ឆ្នាំ២០១៩ ប្រជាជនគោលដៅសម្រាប់វាស់វែងការចំណាយជ្រើសរើស រួមមានពលករចំណាកស្រុកអន្តរជាតិត្រឡប់មកវិញ ដែលត្រូវបានកំណត់ជាអ្នកដែលបានផ្លាស់ប្តូរលំនៅឋានទៅរស់នៅក្រៅប្រទេស និងធ្វើការដើម្បីទទួលបានរបៀបរស់នៅ ប៉ុន្តែតាំងពីពេលនោះពួកគេបានវិលត្រឡប់មកប្រទេសកម្ពុជាវិញ។

ការជ្រើសរើសសំណាកគំរូសម្រាប់អង្កេតកម្លាំងពលកម្មកម្ពុជា ឆ្នាំ២០១៩ មិនត្រូវបានកែប្រែដើម្បីចាប់យកពលករចំណាកស្រុកអន្តរជាតិវិលត្រឡប់មកវិញឲ្យបានល្អឡើយ។ ដូច្នេះគំហើញក្នុងអង្កេតនេះទំនងប៉ាន់ស្មានខ្លះនូវចំនួនសរុប

^៥ នាយកដ្ឋានកិច្ចការសេដ្ឋកិច្ច និងសង្គម របស់អង្គការសហប្រជាជាតិ។ ការអភិវឌ្ឍប្រកបដោយចីរភាព។ <https://sdgs.un.org/goals/goal10>។

^៦ អង្គការអន្តរជាតិខាងការងារ (ILO)។ ឆ្នាំ២០១៩។ *សៀវភៅណែនាំប្រតិបត្តិការស្តីពីការចំណាយជ្រើសរើសបុគ្គលិក*។ ហ្សឺណែវ៖ អង្គការអន្តរជាតិខាងការងារ (ILO)។ https://www.ilo.org/wcmsp5/groups/public/---ed_protect/---protrav/---migrant/documents/publication/wcms_745663.pdf។

ជាក់ស្តែងនៃពលករចំណាកស្រុកដែលវិលត្រឡប់មកវិញ។ ក៏បញ្ជាក់ផងដែរ អង្កេតកម្លាំងពលកម្មកម្ពុជា ឆ្នាំ២០១៩ បានគ្របដណ្តប់តែពលករដែលបានវិលត្រឡប់មកលំនៅឋានគ្រួសាររបស់គាត់វិញ នៅពេលអង្កេតប៉ុណ្ណោះ។ ដោយសារទំហំសំណាកគំរូតូចនៃពលករចំណាកស្រុកវិលត្រឡប់វិញ (សរុប ៤៦០ ករណី) ដូច្នោះការសន្និដ្ឋានមួយចំនួននៅក្នុងជំពូកនេះ ដូចជាសូចនាករទាក់ទងនឹងការបែងចែក គួរតែប្រើដោយប្រុងប្រយ័ត្ន។

១១.២ ធ្វើការក្រៅប្រទេស

អង្កេតបានប៉ាន់ស្មានប្រមាណ ១៨២.៩៩៤ នាក់ មានអាយុ ១៥ ឆ្នាំឡើង បានធ្វើការនៅក្រៅប្រទេស ហើយបានវិលត្រឡប់មកផ្ទះវិញក្នុងរយៈពេល ៣ ឆ្នាំមុន (តារាង ១១.១)។ ក្នុងចំណោមនោះ ប្រុសមាន ១០៧.២២៩ នាក់ (៥៨,៦%) និងស្រី ៧៥.៧៦៥ នាក់ (៤១,៤%)។ ភាគច្រើននៃពលករចំណាកស្រុកនិវត្តន៍មកពីតំបន់ជនបទ។ ពលករចំណាកស្រុកនិវត្តន៍ជាច្រើនស្ថិតក្នុងក្រុមអាយុក្មេង ភាគច្រើនក្រុមអាយុ ២៥-៣៤ ឆ្នាំ។ ដូចបានកត់សម្គាល់ខាងលើ ចំនួននេះអាចប៉ាន់ស្មានខ្លះ ព្រោះវាគ្របដណ្តប់តែពលករបានត្រឡប់មកគ្រួសារផ្តល់ចម្លើយនៅពេលអង្កេត និងការជ្រើសរើសសំណាកគំរូសម្រាប់អង្កេតកម្លាំងពលកម្មកម្ពុជា ឆ្នាំ២០១៩ មិនត្រូវបានកែប្រែដើម្បីចាប់យកពលករចំណាកស្រុកឡើយ។

តារាង ១១.១. ប្រជាជនក្នុងអាយុធ្វើការដែលបានទៅបរទេសរស់នៅ និងធ្វើការយកបៀវត្សរ៍តាមក្រុមអាយុ និងភេទ (%)

ក្រុមអាយុ	កម្ពុជា			ទីប្រជុំជន			ជនបទ		
	ទាំងពីរភេទ	ប្រុស	ស្រី	ទាំងពីរភេទ	ប្រុស	ស្រី	ទាំងពីរភេទ	ប្រុស	ស្រី
១៥-២៤	២៧,៥	២៥,៥	៣០,៣	១៤,៥	១៥,២	១៣,៤	៣១,១	២៨,៧	៣៤,៤
២៥-៣៤	៤០,៥	៤៤,៤	៣៥,០	៤៨,២	៤៨,៤	៤៧,៩	៣៨,៤	៤៣,១	៣១,៩
៣៥-៤៤	២០,១	១៨,៦	២២,២	២២,៣	២០,៩	២៤,៧	១៩,៤	១៧,៨	២១,៦
៤៥-៥៤	៩,៦	១០,១	៨,៨	១៤,១	១៥,៥	១១,៧	៨,៣	៨,៥	៨,១
៥៥-៦៤	២,១	១,៤	២,៩	០,៩	០,០	២,៤	២,៤	១,៩	៣,១
៦៥+	០,៣	០,០	០,៧	០,០	០,០	០,០	០,៤	០,០	០,៩
សរុប (%)	១០០,០	១០០,០	១០០,០	១០០,០	១០០,០	១០០,០	១០០,០	១០០,០	១០០,០
សរុប (ចំនួន)	១៨២.៩៩៤	១០៧.២២៩	៧៥.៧៦៥	៣៩.៩៩១	២៥.២៨៦	១៤.៧០៥	១៤៣.០០៣	៨១.៩៤៣	៦១.០៦០

សម្គាល់៖

- ប្រជាជនក្នុងអាយុធ្វើការ សំដៅលើពលរដ្ឋកម្ពុជាមានអាយុ ១៥ ឆ្នាំឡើង។
 - តួលេខទាំងនេះគ្របដណ្តប់តែពលករចំណាកស្រុកបានវិលត្រឡប់មកវិញ ដែលបានរកឃើញក្នុងគ្រួសារនៅពេលអង្កេត ដូច្នោះគំហើញនេះទំនងប៉ាន់ស្មានខ្លះនូវចំនួនសរុបជាក់ស្តែងនៃពលករចំណាកស្រុកនិវត្តន៍។ ទំហំសំណាកគំរូតូចមានតែ ៤៦០ ករណីប៉ុណ្ណោះ។
 - សរុបអាចមិនស្មើផលបូក ដោយសារការបង្កតំលៃខ។
- ប្រភព៖ ទិន្នន័យអង្កេតកម្លាំងពលកម្មកម្ពុជា ឆ្នាំ២០១៩។

អ្នកឆ្លើយត្រូវបានសួរសំណួរអំពីប្រទេសក្រៅដែលពួកគេបានធ្វើការក្នុងពេលថ្មីៗនេះ ប្របច្ចុប្បន្នកំពុងធ្វើការ។ តារាង ១១.២ បង្ហាញថាជាង ៩ នាក់ ក្នុងចំណោម ១០ នាក់ បានវិលត្រឡប់មកពីប្រទេសថៃ (៩៥,៣%) ខណៈពួកគេមួយចំនួនតូចបានវិលត្រឡប់មកពីប្រទេសកូរ៉េខាងត្បូង (១,៧%) ម៉ាឡេស៊ី (១,៥%) វៀតណាម (១,២%) និងហ្វីលីពីន (០,២%)។

តារាង ១១.២. ប្រជាជនក្នុងអាយុធ្វើការបានធ្វើការនៅបរទេស តាមប្រទេសក្រៅចុងក្រោយ និងភេទ

ប្រទេសក្រៅចុងក្រោយ	ទាំងពីរភេទ	ប្រុស	ស្រី	ទាំងពីរភេទ	ប្រុស	ស្រី
	(ចំនួន)			(%)		
ម៉ាឡេស៊ី	២.៧៩៣	២.១២៦	៦៦៧	១,៥	២,០	០,៩
ហ្វីលីពីន	៣៤៨	០	៣៤៨	០,២	០,០	០,៥
កូរ៉េខាងត្បូង	៣.១៩១	២.៥៣៤	៦៥៧	១,៧	២,៤	០,៩
ថៃ	១៧៤.៤៣១	១០១.៧៨៦	៧២.៦៤៤	៩៥,៣	៩៤,៩	៩៥,៩
វៀតណាម	២.២៣១	៧៨៣	១.៤៤៨	១,២	០,៧	១,៩
សរុប	១៨២.៩៩៤	១០៧.២២៩	៧៥.៧៦៥	១០០,០	១០០,០	១០០,០

សម្គាល់៖

- ប្រជាជនក្នុងអាយុធ្វើការ សំដៅលើពលរដ្ឋកម្ពុជាមានអាយុ ១៥ ឆ្នាំឡើង។
 - តួលេខទាំងនេះគ្របដណ្តប់តែពលករចំណាកស្រុកបានវិលត្រឡប់មកវិញដែលបានរកឃើញក្នុងគ្រួសារនៅពេលអង្កេត ដូច្នេះគំហើញនេះទំនងប៉ាន់ស្មានខ្លះនូវចំនួនសរុបជាក់ស្តែងនៃពលករចំណាកស្រុកនិរត្តន៍។ ទំហំសំណាកគំរូតូចមានតែ ៤៦០ ករណីប៉ុណ្ណោះ។
 - សរុបអាចមិនស្មើផលបូក ដោយសារការបង្កត់លេខ។
- ប្រភព៖ ទិន្នន័យអង្កេតកម្លាំងពលកម្មកម្ពុជា ឆ្នាំ២០១៩។

១១.៣ វិធីសាស្ត្រស្វែងរកការងារដំបូង

ផ្នែកនេះពិភាក្សាអំពីវិធីសាស្ត្រដែលបានប្រើដោយពលករចំណាកស្រុកអន្តរជាតិ ដើម្បីស្វែងរកការងារដំបូងរបស់ពួកគេនៅប្រទេសក្រៅចុងក្រោយដែលពួកគេបានធ្វើការនៅទីនោះ។ នៅពេលដែលពលករចំណាកស្រុកដែលត្រឡប់មកវិញត្រូវបានសួរសំណួរនេះសម្រាប់អង្កេត ជាងមួយភាគបីបានឆ្លើយថាពួកគេបានទទួលការងារដំបូងតាមរយៈសមាជិកគ្រួសារ ឬសាច់ញាតិ (៣៦,២%) ប្រមាណមួយភាគបីបានឆ្លើយថាតាមរយៈមិត្តភក្តិ (៣២,៤%) ខណៈមួយភាគដប់បានឆ្លើយថាតាមរយៈអ្នកជ្រើសរើស ឬឈ្មួញកណ្តាល (១៣,០%) (តារាង ១១.៣)។

តារាង ១១.៣. វិធីសាស្ត្រស្វែងរកការងាររបស់ពលករចំណាកស្រុកអន្តរជាតិ តាមភេទ

វិធីសាស្ត្រស្វែងរកការងារ	ទាំងពីរភេទ	ប្រុស	ស្រី	ទាំងពីរភេទ	ប្រុស	ស្រី
	(ចំនួន)			(%)		
តាមរយៈផ្ទេរការងារ	៥៥៩	៥៥៩	០	០,៣	០,៥	០,០
ពីភ្នាក់ងាររដ្ឋាភិបាលនៅកម្ពុជា	៥.៥៧០	៤.៥២៨	១.០៤២	៣,០	៤,២	១,៤
ពីភ្នាក់ងាររដ្ឋាភិបាលនៅក្រៅប្រទេស	២.១៧៣	៩១៧	១.២៥៦	១,២	០,៩	១,៧
ពីភ្នាក់ងារជ្រើសរើសឯកជននៅកម្ពុជា	១១.៤០៥	៦.៤៤៧	៤.៩៥៧	៦,២	៦,០	៦,៥
ពីភ្នាក់ងារជ្រើសរើសឯកជននៅក្រៅប្រទេស	៣.៣៥៣	១.៨១៩	១.៥៣៤	១,៨	១,៧	២,០
ដោយផ្ទាល់ពីនិយោជកក្រៅប្រទេស	៩.៥៤១	៤.៦៥៥	៤.៨៨៥	៥,២	៤,៣	៦,៤
តាមរយៈបុគ្គលជ្រើសរើស ឬឈ្មួញកណ្តាល (នៅកម្ពុជា ឬនៅក្រៅប្រទេស)	២៣.៧៦០	១១.៧០៥	១២.០៥៥	១៣,០	១០,៩	១៥,៩
តាមរយៈសមាជិកគ្រួសារ ឬសាច់ញាតិ	៦៦.៣៣០	៣៧.០១៨	២៩.៣១២	៣៦,២	៣៤,៥	៣៨,៧
តាមរយៈមិត្តភក្តិ	៥៩.២១០	៣៩.០៣៤	២០.១៧៦	៣២,៤	៣៦,៤	២៦,៦
តាមរយៈសារព័ត៌មាន ឬវេបសាយ	១.០៩៥	៥៤៧	៥៤៧	០,៦	០,៥	០,៧
សរុប	១៨២.៩៩៤	១០៧.២២៩	៧៥.៧៦៥	១០០,០	១០០,០	១០០,០

សម្គាល់៖

- ប្រជាជនក្នុងអាយុធ្វើការ សំដៅលើពលរដ្ឋកម្ពុជាមានអាយុ ១៥ ឆ្នាំឡើង។
 - តារាងនេះបង្ហាញវិធីសាស្ត្រដែលប្រើដោយពលករចំណាកស្រុក ដើម្បីស្វែងរកការងារដំបូងរបស់ពួកគេនៅប្រទេសក្រៅចុងក្រោយដែលពួកគេបានធ្វើការមុនពេលត្រឡប់មកប្រទេសកម្ពុជាវិញ។
 - តួលេខទាំងនេះគ្របដណ្តប់តែពលករចំណាកស្រុកបានវិលត្រឡប់មកវិញ ដែលបានរកឃើញក្នុងគ្រួសារនៅពេលអង្កេត ដូច្នេះគំហើញនេះទំនងប៉ាន់ស្មានខ្លះនូវចំនួនសរុបជាក់ស្តែងនៃពលករចំណាកស្រុកនិរត្តន៍។ ទំហំសំណាកគំរូតូចមានតែ ៤៦០ ករណីប៉ុណ្ណោះ។
 - សរុបអាចមិនស្មើផលបូក ដោយសារការបង្កត់លេខ។
- ប្រភព៖ ទិន្នន័យអង្កេតកម្លាំងពលកម្មកម្ពុជា ឆ្នាំ២០១៩។

តារាង ១១.៤ បង្ហាញចម្លើយរបស់ពលករចំណាកស្រុកនិវត្តន៍ នៅពេលពួកគេត្រូវបានសួរអំពីរបៀបដែលពួកគេយល់ដឹងអំពីឱកាសការងារដំបូងរបស់ពួកគេនៅបរទេស។ តារាងបង្ហាញថាពួកគេកាត់ច្រើនបានឆ្លើយថាពួកគេបានឮពីមិត្តភក្តិដែលធ្លាប់បានធ្វើការពីមុន ឬបច្ចុប្បន្នកំពុងធ្វើការនៅបរទេស (៤៣,៩%) ឬពីសមាជិកគ្រួសារ ឬសាច់ញាតិដែលធ្លាប់បានធ្វើការពីមុន ឬបច្ចុប្បន្នកំពុងធ្វើការនៅបរទេស (៣២,១%)។

តារាង ១១.៤. ប្រភពព័ត៌មានអំពីការងារដំបូងនៅបរទេសសម្រាប់ពលករចំណាកស្រុកនិវត្តន៍ តាមភេទ

ប្រភពព័ត៌មានការងារ	ទាំងពីរភេទ	ប្រុស	ស្រី	ទាំងពីរភេទ	ប្រុស	ស្រី
	(ចំនួន)			(%)		
តាមរយៈមិត្តភក្តិ ដែលមិនធ្វើការនៅក្រៅប្រទេស	១០.០៤៣	៦.១៨៩	៣.៨៥៤	៥,៥	៥,៨	៥,១
តាមរយៈមិត្តភក្តិ បានធ្វើការពីមុន ឬកំពុងធ្វើការនៅក្រៅប្រទេស	៨០.២៤៨	៤៩.៧២៦	៣០.៥២២	៤៣,៩	៤៦,៤	៤០,៣
តាមរយៈសមាជិកគ្រួសារ/សាច់ញាតិ ដែលមិនធ្វើការនៅក្រៅប្រទេស	១៤.៩៣២	៨.៦៥៦	៦.២៧៦	៨,២	៨,១	៨,៣
តាមរយៈសមាជិកគ្រួសារ/សាច់ញាតិ បានធ្វើការពីមុន ឬកំពុងធ្វើការនៅក្រៅប្រទេស	៥៨.៧៨៥	៣២.៧៩៣	២៥.៩៩២	៣២,១	៣០,៦	៣៤,៣
តាមរយៈអ្នកនាំមិនមែនសាច់ញាតិ	៩.៤៩៩	៤.៧៤២	៤.៧៥៨	៥,២	៤,៤	៦,៣
តាមរយៈសារព័ត៌មាន	២.២០០	១.២៨០	៩២០	១,២	១,២	១,២
តាមរយៈវេបសាយ	១.០០២	៣៦៨	៦៣៤	០,៥	០,៣	០,៨
តាមរយៈបណ្តាញសង្គម (ហ្វេសប៊ុក ។ល។)	៦.២៨៥	៣.៤៧៦	២.៨០៨	៣,៤	៣,២	៣,៧
សរុប	១៨២.៩៩៤	១០៧.២២៩	៧៥.៧៦៥	១០០,០	១០០,០	១០០,០

សម្គាល់៖

- តារាងនេះបង្ហាញប្រភពព័ត៌មានដែលប្រើដោយពលករចំណាកស្រុក ដើម្បីស្វែងរកការងារដំបូងរបស់ពួកគេនៅប្រទេសក្រៅចុងក្រោយដែលពួកគេបានធ្វើការមុនពេលត្រឡប់មកប្រទេសកម្ពុជាវិញ។
 - តួលេខទាំងនេះគ្របដណ្តប់តែពលករចំណាកស្រុកបានវិលត្រឡប់មកវិញ ដែលបានរកឃើញក្នុងគ្រួសារនៅពេលអង្កេត ដូច្នេះគំហើញនេះទំនងជាបានស្មានខ្លះនូវចំនួនសរុបជាក់ស្តែងនៃពលករចំណាកស្រុកនិវត្តន៍។ ទំហំសំណាកគំរូតូចមានតែ ៤៦០ ករណីប៉ុណ្ណោះ។
 - សរុបអាចមិនស្មើផលបូក ដោយសារការបង្កុតលេខ។
- ប្រភព៖ ទិន្នន័យអង្កេតកម្លាំងពលកម្មកម្ពុជា ឆ្នាំ២០១៩។

ពលករចំណាកស្រុកនិវត្តន៍ត្រូវបានសួរអំពីវិធីដែលពួកគេបានចូលទៅប្រទេសក្រៅចុងក្រោយ ដែលពួកគេបានធ្វើការនៅទីនោះ។ ភាគច្រើនបានទៅតាមច្បាប់អន្តោប្រវេសន៍មានទិដ្ឋាការការងារ (៦៥,៦%) ច្រើនជាងមួយភាគបួនមិនបានទៅតាមច្រកផ្លូវការ ឬតាមច្បាប់ទម្លាប់ (២៥,៩%) និងតិចជាងមួយភាគដប់ (៨,៤%) បានទៅតាមច្បាប់អន្តោប្រវេសន៍គ្មានទិដ្ឋាការការងារ ជំនួសដោយធ្វើដំណើរតាមទិដ្ឋាការទេសចរណ៍ (តារាង ១១.៥)។

តារាង ១១.៥. វិធីប្រើដោយពលករចំណាកស្រុកនិវត្តន៍ចូលទៅប្រទេសក្រៅចុងក្រោយដើម្បីធ្វើការ តាមភេទ

វិធីចូលប្រទេសក្រៅចុងក្រោយ	ទាំងពីរភេទ	ប្រុស	ស្រី	ទាំងពីរភេទ	ប្រុស	ស្រី
	(ចំនួន)			(%)		
តាមរយៈច្បាប់អន្តោប្រវេសន៍មានទិដ្ឋាការការងារ	១១៩.៩៦៤	៧២.៣៧៧	៤៧.៥៨៧	៦៥,៦	៦៧,៥	៦២,៨
តាមរយៈច្បាប់អន្តោប្រវេសន៍គ្មានទិដ្ឋាការការងារ (ឧទាហរណ៍ ធ្វើដំណើរ ឬអ្នកទេសចរ)	១៥.៣០៤	៧.៩៣១	៧.៣៧៣	៨,៤	៧,៤	៩,៧
មិនតាមច្រកផ្លូវការ ឬតាមច្បាប់ទម្លាប់គ្មានចម្លើយ	៤៧.៤៥៨	២៦.៦៥៣	២០.៨០៥	២៥,៩	២៤,៩	២៧,៥
សរុប	១៨២.៩៩៤	១០៧.២២៩	៧៥.៧៦៥	១០០,០	១០០,០	១០០,០

សម្គាល់៖

- តួលេខទាំងនេះគ្របដណ្តប់តែពលករចំណាកស្រុកបានវិលត្រឡប់មកវិញ ដែលបានរកឃើញក្នុងគ្រួសារនៅពេលអង្កេត ដូច្នេះគំហើញនេះទំនងជាបានស្មានខ្លះនូវចំនួនសរុបជាក់ស្តែងនៃពលករចំណាកស្រុកនិវត្តន៍។ ទំហំសំណាកគំរូតូចមានតែ ៤៦០ ករណីប៉ុណ្ណោះ។
 - សរុបអាចមិនស្មើផលបូក ដោយសារការបង្កុតលេខ។
- ប្រភព៖ ទិន្នន័យអង្កេតកម្លាំងពលកម្មកម្ពុជា ឆ្នាំ២០១៩។

១១.៤ ចំណាយជ្រើសរើស

ផ្នែកនេះបង្ហាញថា មួយអង្កេតទាក់ទងនឹងការចំណាយជ្រើសរើស ដែលជាចំនួនទឹកប្រាក់ដែលត្រូវចំណាយសម្រាប់ទទួលបានការងារក្រៅប្រទេស។ ចំណាយទាំងនោះរួមមាន៖ (i) ឯកសារដូចជា លិខិតឆ្លងដែន ទិដ្ឋាការពិនិត្យសុខភាព បណ្តុះបណ្តាលមុនចេញដំណើរ វាយតម្លៃជំនាញ ថ្លៃធានារ៉ាប់រង ថ្លៃសេវាយល់ព្រមលើកិច្ចសន្យា ថ្លៃដំណើរ ឬពិនិត្យសុវត្ថិភាពដំណើរ (ii) ថ្លៃបង់ឲ្យអ្នកជ្រើសរើស ឬឈ្នួញកណ្តាល ឬឲ្យភ្នាក់ងារជ្រើសរើស ឬភ្នាក់ងារការងារ (iii) ចំណាយធ្វើដំណើរ ដូចជាការស្នាក់នៅ និង (iv) ចំណាយផ្លូវការ ឬក្រៅផ្លូវការផ្សេងទៀត រួមទាំងចំណាយឲ្យមិត្តភក្តិ ឬសាច់ញាតិ ដែលបានជួយរកការងារឲ្យធ្វើ ក៏ដូចជាចំណាយក្រៅផ្លូវការដទៃទៀត ឬថ្លៃឈ្នួល និងការប្រាក់លើប្រាក់កម្ចី។

តារាង ១១.៦ បង្ហាញការបែងចែកចំនួនពលករចំណាកស្រុកនិវត្តន៍ តាមចំណាយសរុបរបស់ពួកគេ ដើម្បីទទួលបានការងារដំបូងនៅក្នុងប្រទេសក្រៅចុងក្រោយដែលពួកគេបានធ្វើការ រួមទាំងការកាត់ចេញទាំងអស់ពីបៀវត្សរបស់ពួកគេផងដែរ។ ដូចបានបង្ហាញក្នុងតារាង ប្រមាណ ៣៩,៩% បានចំណាយតិចជាង ៤០០.០០០ រៀល (១០០ ដុល្លារអាមេរិក) ខណៈ ២៩,៦% បានចំណាយពី ៤០០.០០០ រៀល ទៅ ១.៦០០.០០០ រៀល (៤០០ ដុល្លារអាមេរិក)។ ការចំណាយជ្រើសរើសជាមធ្យមមាន ១.៤១៧.៥៣៧ រៀល (៣៥៤,៤០ ដុល្លារអាមេរិក)។

តារាង ១១.៦. ចំណាយទទួលបានការងារដំបូងនៅប្រទេសរបស់ពលករចំណាកស្រុកនិវត្តន៍ តាមភេទ

ចំណាយ	ទាំងពីរភេទ	ប្រុស	ស្រី	ទាំងពីរភេទ	ប្រុស	ស្រី
		(ចំនួន)		(%)		
តិចជាង ៤០០.០០០ រៀល	៧២.៩៥៣	៤១.៨៩៦	៣១.០៥៧	៣៩,៩	៣៩,១	៤១,០
៤០០.០០០ ទៅតិចជាង ១.៦០០.០០០ រៀល	៥៤.១៩៨	៣២.២១៨	២១.៩៧៦	២៩,៦	៣០,០	២៩,០
១.៦០០.០០០ ទៅតិចជាង ២.៤០០.០០០ រៀល	១៣.៦៨៨	៧.៩៦៤	៥.៧២៤	៧,៥	៧,៤	៧,៦
២.៤០០.០០០ ទៅតិចជាង ៣.២០០.០០០ រៀល	១៤.៥៣៣	៨.៥០៨	៦.០២៥	៧,៩	៧,៩	៨,០
៣.២០០.០០០ ទៅតិចជាង ៤.០០០.០០០ រៀល	២០.៤៧២	១១.៧៨៩	៨.៦៨៣	១១,២	១១,០	១១,៥
៤.០០០.០០០ រៀល ឡើងទៅ	៧.១៥១	៤.៨៥៣	២.២៩៦	៣,៩	៤,៥	៣,០
សរុប	១៨២.៩៩៤	១០៧.២២៩	៧៥.៧៦៥	១០០,០	១០០,០	១០០,០
ចំណាយជាមធ្យម (គិតជា រៀល)	១.៤១៧.៥៣៧	១.៤៨៥.០៩៥	១.៣២១.៩២២			

- សម្គាល់៖
- អត្រាប្តូរប្រាក់ ៤.០០០ រៀល ក្នុង ១ ដុល្លារអាមេរិក។
 - តួលេខទាំងនេះគ្របដណ្តប់តែពលករចំណាកស្រុកបានវិលត្រឡប់មកវិញ ដែលបានរកឃើញក្នុងគ្រួសារនៅពេលអង្កេត និងមានលទ្ធផលតាមទំហំសំណាកគំរូតូចដែលមានតែ ៤៦០ ករណីប៉ុណ្ណោះ។
 - ក្រឡាទទេបង្ហាញថាឈ្មោះរដ្ឋដឹកមិនអនុវត្ត។
 - សរុបអាចមិនស្មើផលបូក ដោយសារការបង្កត់លេខ។
- ប្រភព៖ ទិន្នន័យអង្កេតកម្លាំងពលកម្មកម្ពុជា ឆ្នាំ២០១៩។

១១.៥ ចំណូល

ពលករចំណាកស្រុកនិវត្តន៍ត្រូវបានសួរឲ្យរាយការណ៍ប្រាក់ចំណូលសរុបប្រចាំខែដំបូងរបស់ពួកគេ ពីការងារដំបូងរបស់ពួកគេនៅប្រទេសក្រៅចុងក្រោយ រួមមានបៀវត្ស ប្រាក់ទូទាត់ជារបស់និងប្រាក់បន្ថែមប្រចាំខែ និងប្រាក់សងប្រចាំខែសម្រាប់ការទទួលបានការងារដំបូងរបស់ពួកគេ បើមាន។

តារាង ១១.៧ បង្ហាញចំណូលប្រចាំខែសរុបរបស់ពលករចំណាកស្រុកនិវត្តន៍ពីការងារដំបូងរបស់ពួកគេនៅក្នុងប្រទេសក្រៅចុងក្រោយ។ ជាសរុប ចំណូលប្រចាំខែជាមធ្យមរបស់ពលករចំណាកស្រុកនិវត្តន៍មាន ២,២ លានរៀល

(៥៥០ ដុល្លារអាមេរិក)។ ប្រមាណ ៨ ក្នុងចំណោម ១០ (៨០,៤%) រកចំណូលចន្លោះ ៤០០,០០០ រៀល (១០០ ដុល្លារអាមេរិក) និង ១,៦ លានរៀល (៤០០ ដុល្លារអាមេរិក)។ អ្នករកប្រាក់ចំណូលខ្ពស់ជាងគេ ជាមួយចំណូលប្រចាំខែយ៉ាងតិច ៤ លានរៀល (១,០០០ ដុល្លារអាមេរិក) មានតែ ៥,៩% នៃពលករចំណាកស្រុកនិវត្តន៍សរុប។

តារាង ១១.៧. ចំណូលប្រចាំខែរបស់ពលករចំណាកស្រុកនិវត្តន៍ពីការងារដំបូងនៅប្រទេស តាមភេទ

ចំណូលប្រចាំខែ	ទាំងពីរភេទ	ប្រុស	ស្រី	ទាំងពីរភេទ	ប្រុស	ស្រី
	(ចំនួន)			(%)		
តិចជាង ៤០០.០០០ រៀល	១២.៧៧៣	៧.៣៦៥	៥.៤១១	៧,០	៦,៩	៧,១
៤០០.០០០ ទៅតិចជាង ១.៦០០.០០០ រៀល	១៤៧.១២១	៨៦.៤៣៣	៦០.៦៨៦	៨០,៤	៨០,៦	៨០,១
១.៦០០.០០០ ទៅតិចជាង ២.៤០០.០០០ រៀល	៨.៧៣៥	៤.៤១៨	៤.៣១៧	៤,៨	៤,១	៥,៧
២.៤០០.០០០ ទៅតិចជាង ៣.២០០.០០០ រៀល	១.៨២៣	៩៥០	៨៧២	១,០	០,៩	១,២
៣.២០០.០០០ ទៅតិចជាង ៤.០០០.០០០ រៀល	១.៧៤៨	១.៧៤៨	០	១,០	១,៦	០,០
៤.០០០.០០០ រៀល ឡើងទៅ	១០.៧៩១	៦.៣១៤	៤.៤៧៥	៥,៩	៥,៩	៥,៩
សរុប	១៨២.៩៩៤	១០៧.២២៩	៧៥.៧៦៥	១០០,០	១០០,០	១០០,០
ចំណូលជាមធ្យម (គិតជាដុល្លារ)	២.១៧៦.០៣៥	២.៣៦០.៦០៨	១.៩១៤.៨១១			

សម្គាល់៖

- តារាងនេះបង្ហាញចំណូលរបស់ពលករចំណាកស្រុកនិវត្តន៍ពីការងារដំបូងរបស់ពួកគេនៅប្រទេសក្រៅចុងក្រោយដែលពួកគេបានធ្វើការ។
 - អត្រាប្តូរប្រាក់ ៤.០០០ រៀល ក្នុង ១ ដុល្លារអាមេរិក។
 - គួរលើកទាំងនេះគ្របដណ្តប់តែពលករចំណាកស្រុកបានវិលត្រឡប់មកវិញ ដែលបានរកឃើញក្នុងគ្រួសារនៅពេលអង្កេត ដូច្នេះគំហើញនេះទំនងប៉ាន់ស្មានខ្លះនូវចំនួនសរុបជាក់ស្តែងនៃពលករចំណាកស្រុកនិវត្តន៍។ ទំហំសំណាកគំរូតូចមានតែ ៤៦០ ករណីប៉ុណ្ណោះ។
 - ក្រឡាទទេបង្ហាញថាឈ្មោះរដ្ឋដឹកនាំអនុវត្ត។
 - សរុបអាចមិនស្មើផលបូក ដោយសារការបង្កតម្លៃខុស។
- ប្រភព៖ ទិន្នន័យអង្កេតកម្លាំងពលកម្មកម្ពុជា ឆ្នាំ២០១៩។

១១.៦ សូចនាករចំណាយជ្រើសរើស

សូចនាករចំណាយជ្រើសរើស (RCI) គឺជាស្ថិតិសំខាន់ដែលត្រូវផលិតសម្រាប់សូចនាករគោលដៅអភិវឌ្ឍន៍ប្រកបដោយចីរភាព ១០.៧.១ ហើយត្រូវបានគណនាសម្រាប់ពលករចំណាកស្រុក ជាសមាមាត្រនៃចំណាយជ្រើសរើសធៀបនឹងចំណូលប្រចាំខែ។ ចំណាយជ្រើសរើសកើតឡើងដោយពលករចំណាកស្រុកនិវត្តន៍នៅកម្ពុជា ដែលអាចបង្ហាញតាមប្រាក់ចំណូលប្រចាំខែរបស់ពួកគេនៅប្រទេសក្រៅ។

សម្រាប់អង្កេតនេះ សូចនាករចំណាយជ្រើសរើសសម្រាប់ពលករចំណាកស្រុកនិវត្តន៍ត្រូវបានគណនាដោយចំណាយជ្រើសរើសជាមធ្យម ចែកនឹងចំណូលជាមធ្យមក្នុងខែដំបូង។ រូបមន្តនេះផ្អែកតាមកថាខណ្ឌ ១១ និង ៥២ នៃសេចក្តីព្រាងណែនាំរបស់អង្គការអន្តរជាតិខាងការងារ (ILO) ស្តីពីការប្រមូលស្ថិតិសម្រាប់សូចនាករ ១០.៧.១។^៧

តារាង ១១.៨ បង្ហាញសូចនាករចំណាយជ្រើសរើស តាមភេទ តំបន់ ក្រុមអាយុ វិស័យសេដ្ឋកិច្ច និងប្រទេសក្រៅចុងក្រោយរបស់ការងារ។ តារាងបង្ហាញថាអត្រាសរុបនៃចំណាយជ្រើសរើសជាមធ្យមធៀបនឹងបៀវត្សរ៍ប្រចាំខែស្មើប្រមាណ ០,៧ ខែនៃចំណូល។ អត្រាសម្រាប់ទាំងពីរភេទមានប្រហាក់ប្រហែលគ្នា គឺប្រុសមាន ០,៦ ខែ និងស្រីមាន ០,៧ ខែ។ អត្រាចំណាយជ្រើសរើសជាមធ្យមធៀបនឹងចំណូលប្រចាំខែរបស់ពលករចំណាកស្រុកនិវត្តន៍អាយុ ១៥-២៤ ឆ្នាំ មាន ១,០ ខ្ពស់ជាងពលករចំណាកស្រុកនិវត្តន៍អាយុ ២៥ ឆ្នាំឡើង ដែលមានតែ ០,៦។ តាមវិស័យសេដ្ឋកិច្ច

^៧ អង្គការអន្តរជាតិខាងការងារ (ILO) និងធនាគារពិភពលោក ឆ្នាំ២០១៩។ សេចក្តីព្រាងស្តីពីស្ថិតិសម្រាប់សូចនាករគោលដៅអភិវឌ្ឍន៍ប្រកបដោយចីរភាព ១០.៧.១ សម្រាប់ការប្រមូលទិន្នន័យ។ ហ្សឺណែវ។ https://www.ilo.org/wcmsp5/groups/public/---ed_protect/---protrav/---migrant/documents/publication/wcms_670175.pdf.

អត្រាខ្ពស់ជាងគេសម្រាប់ពលករចំណាកស្រុកនិវត្តន៍គឺធ្វើការក្នុងសេវាកម្ម (១,១) បន្ទាប់មកក្នុងកសិកម្ម (០,៩) និង ឧស្សាហកម្ម (០,៥)។ ចំពោះប្រទេសក្រៅនៃការងារចុងក្រោយ អត្រាខ្ពស់ជាងគេសម្រាប់ពលករចំណាកស្រុកគឺមកពី ប្រទេសថៃ (០,៧) បើធៀបនឹងអ្នកមកពីប្រទេសដទៃទៀត។

តារាង ១១.៨. សូចនាករចំណាយជ្រើសរើស តាមភេទ តំបន់ភូមិសាស្ត្រ ក្រុមអាយុ វិស័យសេដ្ឋកិច្ច និងប្រទេសក្រៅចុងក្រោយរបស់ការងារ (ខែនៃបៀវត្សរ៍)

សូចនាករចំណាយជ្រើសរើស	ទាំងពីរភេទ	ប្រុស	ស្រី
តាមតំបន់ភូមិសាស្ត្រ			
ទីប្រជុំជន	០,៩	១,១	០,៦
ជនបទ	០,៦	០,៥	០,៧
តាមក្រុមអាយុ			
១៥-២៤	១,០	១,០	១,០
២៥+	០,៦	០,៥	០,៦
តាមវិស័យសេដ្ឋកិច្ច			
កសិកម្ម	០,៩	១,០	០,៧
ឧស្សាហកម្ម	០,៥	០,៥	០,៦
សេវាកម្ម	១,១	០,៩	១,៣
តាមប្រទេសក្រៅចុងក្រោយនៃការងារ			
ថៃ	០,៧	០,៧	០,៧
ប្រទេសដទៃទៀត	០,៥	០,៤	១,៤
សរុប	០,៧	០,៦	០,៧

សម្គាល់៖

- សូចនាករចំណាយជ្រើសរើសសម្រាប់ពលករចំណាកស្រុកនិវត្តន៍ត្រូវបានគណនាជាចំណាយជ្រើសរើសជាមធ្យមសម្រាប់ប្រភេទនីមួយៗ ចែកនឹងចំណូលជាមធ្យមនៅខែដំបូង។
 - តម្លៃក្នុងតារាងនេះគ្របដណ្តប់តែពលករចំណាកស្រុកបានវិលត្រឡប់មកវិញ ដែលបានរកឃើញក្នុងគ្រួសារនៅពេលអង្កេតប៉ុណ្ណោះ។ ទំហំសំណាកគំរូគូបនៃពលករចំណាកស្រុកនិវត្តន៍មានតែ ៤៦០ ករណីជាសរុប។
- ប្រភព៖ ទិន្នន័យអង្កេតកម្លាំងពលកម្មកម្ពុជា ឆ្នាំ២០១៩។

១១.៧ ចំនួនខែត្រូវសងចំណាយជ្រើសរើស

តារាង ១១.៩ បង្ហាញចំនួនខែដែលត្រូវសង ដោយគ្របដណ្តប់ចំណាយដែលកើតមានក្នុងការទទួលបានការងារធ្វើនៅបរទេស ដែលបានរាយការណ៍ដោយពលករចំណាកស្រុកនិវត្តន៍ខ្លួនឯង។ ពលករមួយចំនួនបានខ្ចីប្រាក់ពីអ្នកឲ្យខ្ចីលុយ ឬពីភ្នាក់ងារការងាររបស់ពួកគេ ដើម្បីសងប្រាក់កម្ចីរបស់ពួកគេសម្រាប់ចំណាយជ្រើសរើសពលករ ហើយបន្ទាប់មកពួកគេបានសងប្រាក់កម្ចីទាំងនេះពីចំណូលរបស់ពួកគេក្រោយពីពួកគេបានចាប់ផ្តើមធ្វើការងារ។ តារាង ១១.៩ បង្ហាញថា ចំនួនខែបានរាយការណ៍ជាមធ្យមដែលពួកគេត្រូវសងចំណាយជ្រើសរើសគឺ ១,៤ ខែ។ នៅពេលអង្កេតប្រមាណ ៧២,៦% នៃពលករចំណាកស្រុកនិវត្តន៍បានសងចំណាយជ្រើសរើសរបស់ពួកគេរួចរាល់ហើយ។ ប្រមាណ ២៣,៧% នៃពួកគេត្រូវធ្វើការពី ១ ខែ ទៅក្រោម ១២ ខែ ដើម្បីសងប្រាក់កម្ចីរបស់ពួកគេ។ មានតែពលករចំណាកស្រុកនិវត្តន៍មួយចំនួនតូចប៉ុណ្ណោះ ដែលត្រូវធ្វើការពីមួយឆ្នាំឡើងទៅដើម្បីសងប្រាក់កម្ចីរបស់ពួកគេ។ ភាពខុសគ្នារវាងការគណនាជាក់ស្តែងនៃសូចនាករចំណាយជ្រើសរើស (០,៧ ខែ) និងការប៉ាន់ស្មានខ្លួនឯង (១,៤ ខែ) គឺមានសារៈសំខាន់ណាស់។ ទោះជាយ៉ាងណាក៏ដោយ គួរពិចារណាលើចំនួនករណីដែលមានចំនួនតិចក្នុងសំណាកគំរូ ដែលគួរតែបកស្រាយភាពខុសគ្នានេះដោយប្រុងប្រយ័ត្ន។

តារាង ១១.៩. ចំនួនខែរបស់ពលករចំណាកស្រុកនិវត្តន៍ត្រូវទូទាត់សងចំណាយជ្រើសរើស តាមភេទ

ចំនួនខែ	ទាំងពីរភេទ	ប្រុស	ស្រី	ទាំងពីរភេទ	ប្រុស	ស្រី
	(ចំនួន)			(%)		
សង្ខេបរាល់ហើយ	១៣២.៨៣៨	៧៧.៩៣៧	៥៤.៩០១	៧២,៦	៧២,៧	៧២,៥
១ ខែ ទៅតិចជាង ៣ ខែ	១៦.៩១៧	៩.៥០៦	៧.៤១០	៩,២	៨,៩	៩,៨
៣ ខែ ទៅតិចជាង ៦ ខែ	១៧.៥១២	១១.០៦២	៦.៤៥០	៩,៦	១០,៣	៨,៥
៦ ខែ ទៅតិចជាង ១២ ខែ	៨.៩២៧	៤.៩៥៧	៣.៩៦៩	៤,៩	៤,៦	៥,២
១២ ខែ ទៅតិចជាង ២៤ ខែ	៦.៥៣៦	៣.៧៦៨	២.៧៦៨	៣,៦	៣,៥	៣,៧
២៤ ខែ ឡើងទៅ	២៦៦	០	២៦៦	០,១	០,០	០,៤
សរុប	១៨២.៩៩៤	១០៧.២២៩	៧៥.៧៦៥	១០០,០	១០០,០	១០០,០
ចំនួនខែជាមធ្យម	១,៤	១,៣	១,៤			

សម្គាល់៖

១. តារាងនេះបង្ហាញចំណូលរបស់ពលករចំណាកស្រុកនិវត្តន៍ពីការងារដំបូងរបស់ពួកគេនៅប្រទេសក្រៅចុងក្រោយដែលពួកគេបានធ្វើការ។
 ២. គួរលេខទាំងនេះគ្របដណ្តប់តែពលករចំណាកស្រុកបានវិលត្រឡប់មកវិញ ដែលបានរកឃើញក្នុងគ្រួសារនៅពេលអង្កេត ដូច្នេះគំហើញនេះទំនងប៉ាន់ស្មានខ្លះនូវចំនួនសរុបជាក់ស្តែងនៃពលករចំណាកស្រុកនិវត្តន៍។ ទំហំសំណាកគំរូតូចមានតែ ៤៦០ ករណីប៉ុណ្ណោះ។
 ៣. អត្រាប្តូរប្រាក់ ៤.០០០ រៀល ក្នុង ១ ដុល្លារអាមេរិក។
 ៤. ក្រឡាទទេបង្ហាញថាឈ្មោះជួរដេកមិនអនុវត្ត។
 ៥. សរុបអាចមិនស្មើផលបូក ដោយសារការបង្កត់លេខ។
- ប្រភព៖ ទិន្នន័យអង្កេតកម្លាំងពលកម្មកម្ពុជា ឆ្នាំ២០១៩។

ជំពូក ១២

សូចនាករគោលដៅអភិវឌ្ឍន៍ប្រកបដោយចីរភាព និងការងារសមរម្យជ្រើសរើស

ដើម្បីតាមដានវឌ្ឍនភាពឆ្ពោះទៅការសម្រេចបាននូវគោលដៅអភិវឌ្ឍន៍ប្រកបដោយចីរភាពសកល និងគោលដៅរួម កំណត់តំបន់ទាក់ទង និងជូនដំណឹងអំពីការបង្កើតគោលនយោបាយ វាចាំបាច់ត្រូវមានសំណុំសូចនាករមួយត្រឹមត្រូវ និងអាចជឿបាន។ នៅថ្នាក់ជាតិ ដើម្បីវាយតម្លៃលើរបៀបវារៈរបស់អង្គការសហប្រជាជាតិ ឆ្នាំ២០៣០ សម្រាប់ការអភិវឌ្ឍប្រកបដោយចីរភាពដែលបានអនុវត្តនៅក្នុងបណ្តាប្រទេសនានា រដ្ឋាភិបាលអាចផ្តល់អាទិភាពដល់សូចនាករទាំងឡាយដែលបម្រើបានល្អប្រសើរដល់សេចក្តីត្រូវការជាតិ ដោយពិចារណាលើបរិបទជាតិ និងការអភិវឌ្ឍស្ថិតិ។

រាជរដ្ឋាភិបាលកម្ពុជាបានទទួលយករបៀបវារៈ ឆ្នាំ២០៣០ និងគោលដៅអភិវឌ្ឍន៍ប្រកបដោយចីរភាពចំនួន ១៧ ជាមួយការប្តេជ្ញាចិត្តខ្ពស់ចំពោះសមិទ្ធផលនេះ។ ក្រសួងផែនការត្រូវបានអនុញ្ញាតឲ្យដឹកនាំ និងសម្របសម្រួលគោលនយោបាយគោលដៅអភិវឌ្ឍន៍ប្រកបដោយចីរភាពជាតិ។ ក្របខ័ណ្ឌនៃគោលដៅអភិវឌ្ឍន៍ប្រកបដោយចីរភាពកម្ពុជា ឆ្នាំ២០១៦-២០៣០ បានជ្រើសរើសយកទាំង ១៧ គោលដៅអភិវឌ្ឍន៍ប្រកបដោយចីរភាព និងថែមគោលដៅមួយទៀតទាក់ទងនឹងការបោសសម្អាតមីន និងសំណល់ជាតិផ្ទះពីសង្គ្រាម^៨ ដែលឆ្លុះបញ្ចាំងពីអាទិភាពជាតិនៃការបញ្ចប់គ្រាប់មីនឲ្យអស់ពីទឹកដីកម្ពុជា។

១២.១ សេចក្តីផ្តើម

ជំពូកនេះផ្តោតលើសូចនាករមួយចំនួនទាក់ទងនឹងគោលដៅ ១ គោលដៅ ៥ និងគោលដៅ ៨ ។ ជំពូកនេះក៏រួមបញ្ចូលសូចនាករការងារសមរម្យដទៃទៀត ដែលអាចយកពីអង្កេតនេះផងដែរ។ គោលដៅ ១ ស្វែងរកការបញ្ចប់ភាពក្រីក្រ និងមួយនៃសូចនាករនានាសម្រាប់គោលដៅនេះគឺកិច្ចគាំពារសង្គម ហើយគោលដៅ ៥ ស្វែងរកដំណោះស្រាយសមភាពយេនឌ័រ និងគោលដៅ ៨ ផ្តោតលើការលើកកម្ពស់កំណើនសេដ្ឋកិច្ចប្រកបដោយចីរភាព និងបរិយាប័ន្ន ការងារពេញលេញ និងមានផលិតភាព និងការងារសមរម្យសម្រាប់ទាំងអស់គ្នា។ សូចនាករទាំងនេះត្រូវបានបង្ហាញក្នុងតារាង ១២.១។

១២.២ គោលដៅអភិវឌ្ឍន៍ប្រកបដោយចីរភាព និងការងារសមរម្យ

តារាង ១២.១ រួមមានគោលដៅអភិវឌ្ឍន៍ប្រកបដោយចីរភាពជ្រើសរើស ក៏ដូចជាសូចនាករការងារសមរម្យផ្សេងៗ ដែលអាចទាញយកពីអង្កេតកម្លាំងពលកម្មកម្ពុជា ឆ្នាំ២០១៩។

គោលដៅ ១ នៃគោលដៅអភិវឌ្ឍន៍ប្រកបដោយចីរភាពបានអំពាវនាវឲ្យបញ្ចប់ភាពក្រីក្រតាមគ្រប់ទម្រង់ និងមួយនៃសូចនាករទាំងនោះគឺកិច្ចគាំពារសង្គម។ សមាមាត្រនៃនិយោជិតដែលនិយោជករបស់ពួកគេបានចូលរួមចំណែក

^៨ សំណល់ជាតិផ្ទះពីសង្គ្រាមមិនរាប់បញ្ចូលគ្រាប់មីន ប៉ុន្តែសំដៅលើគ្រាប់កាំភ្លើងធំ គ្រាប់បែកដៃ គ្រាប់កាំភ្លើង គ្រាប់រុក្ខិត គ្រាប់បែកទម្លាក់ពីលើអាកាស និងគ្រាប់បែកចង្កោមមិនទាន់ផ្ទុះ។ <http://www.the-monitor.org/en-gb/the-issues/erw.aspx>
https://www.unmas.org/sites/default/files/handbook_english.pdf (ទំព័រ ១១៨)
<https://www.icrc.org/en/document/explosive-remnants-of-war>
<https://www.ipb.org/explosive-remnants-of-war-cluster-munitions/>

ដល់សន្តិសុខសង្គម គឺសូចនាករគាំពារសង្គម។ សូចនាករនេះអាចត្រូវបានបំពេញបន្ថែមដោយសមាមាត្រនៃនិយោជិត ដែលមានសិទ្ធិទទួលបានប្រាក់ឈ្នួលនៅពេលឈប់សម្រាកឈឺ។ តារាង ១២.១ បង្ហាញថា ១៩,១% នៃនិយោជិត ដែលនិយោជករបស់ពួកគេបានចូលរួមចំណែកដល់សន្តិសុខសង្គម និង ២២,៤% មានសិទ្ធិទទួលបានប្រាក់ឈ្នួលនៅ ពេលឈប់សម្រាកឈឺ។

គោលដៅ ៥ មានគោលបំណងសម្រាប់សមភាពយេនឌ័រ និងការផ្តល់សិទ្ធិអំណាចដល់ស្ត្រី និងក្មេងស្រីទាំង អស់។ សូចនាករមួយចំនួន រួមមានសមាមាត្រនៃស្ត្រីមានមុខងារជាអ្នកគ្រប់គ្រង និងប្រាក់ចំណូលជាមធ្យម តាមភេទ។ នៅឆ្នាំ២០១៩ មានតែជាង ៣០% នៃមុខងារជាអ្នកគ្រប់គ្រងត្រូវបានកាន់កាប់ដោយស្ត្រី (តារាង ១២.១)។

សូចនាករសម្រាប់គោលដៅ ៨ ពាក់ព័ន្ធច្រើនជាងគេទៅនឹងសូចនាករការងារសមរម្យរបស់អង្គការអន្តរជាតិខាង ការងារ (ILO)។ តារាង ១២.១ បង្ហាញសូចនាករការងារសមរម្យមួយចំនួន តាមភេទ និងតំបន់។ ឧទាហរណ៍ ប្រមាណ ៩ នាក់ ក្នុងចំណោម ១០ នាក់ បានធ្វើការងារក្រៅប្រព័ន្ធ (៨៨,៣%) នៅឆ្នាំ២០១៩។ នេះមានន័យថាពួកគេមិនមាន អត្ថប្រយោជន៍ណាមួយ ដូចជាសោធននិវត្តន៍ មានប្រាក់ឈ្នួលពេលឈប់សម្រាក និងឈប់សម្រាកឈឺ។ អត្រាគ្មានការ ងារធ្វើរបស់យុវជន (២,៥%) ខ្ពស់ជាងមធ្យមថ្នាក់ជាតិ (១,២%) និង ១២,៧% នៃយុវជនមិនធ្វើការងារ មិនសិក្សា ឬ បណ្តុះបណ្តាល។

សូចនាករដទៃទៀតទាក់ទងនឹងការងារសមរម្យ គឺជាសមាមាត្រនៃនិយោជិតមានចំណូលប្រចាំខែទាបជាង ២ ភាគ ៣ នៃចំណូលប្រចាំខែជាមធ្យមរបស់ប្រទេស ដែលត្រូវបានចាត់ទុកជាអត្រាប្រាក់ឈ្នួលទាប។ តារាង ១២.១ បង្ហាញថា ១៧,៩% នៃនិយោជិតនៅកម្ពុជាមានការងារមានប្រាក់ឈ្នួលទាប ក្នុងនោះប្រុសមាន ២១,៥% និងស្ត្រីមាន ១៥,៣%។ មាននិយោជិតច្រើននៅតំបន់ទីប្រជុំជន (១៥,៨%) ជាងនៅតំបន់ជនបទ (១៥,២%) មានការងារបែបនេះ។

ជាចុងក្រោយ តារាងបង្ហាញថាច្រើនជាងមួយភាគបី (៣៦,០%) នៃនិយោជិតបានធ្វើការច្រើនម៉ោង (ពេល គឺធ្វើការម៉ោងធម្មតាច្រើនជាង ៤៨ ម៉ោង ក្នុងមួយសប្តាហ៍)។ សមាមាត្រខ្ពស់ជាងគេធ្វើការច្រើនម៉ោង គឺនៅតំបន់ទី ប្រជុំជន (៤៣,០%)។

តារាង ១២.១. សូចនាករគោលដៅអភិវឌ្ឍន៍ប្រកបដោយចីរភាព និងការងារសមរម្យជ្រើសរើស នៅកម្ពុជា ឆ្នាំ២០១៩

សមាមាត្រនៃនិយោជិតដែលនិយោជករបស់ពួកគេ បានចូលរួមចំណែកដល់សន្តិសុខសង្គម ^a		ចំណែកមុខងារអ្នកគ្រប់គ្រង ^a	
ប្រុស	១៦,៤	ប្រុស	៦៩,០
ស្ត្រី	២២,៦	ស្ត្រី	៣១,០
សរុប	១៩,១	សរុប	១០០,០

សមាមាត្រនៃនិយោជិតទទួលបានប្រាក់ឈ្នួលពេលឈប់សម្រាក ^b		សមាមាត្រនៃនិយោជិតទទួលបានប្រាក់ឈ្នួលពេលឈប់សម្រាកឈឺ ^b	
ប្រុស	១៧,៨	ប្រុស	១៨,៤
ស្ត្រី	២៩,២	ស្ត្រី	២៧,៧
ទីប្រជុំជន	២៤,៦	ទីប្រជុំជន	២៤,៦
ជនបទ	២១,៥	ជនបទ	២១,០
សរុប	២២,៧	សរុប	២២,៤

អ្នកធ្វើការងារក្រៅប្រព័ន្ធ ជាសមាមាត្រនៃអ្នកធ្វើការទាំងអស់ ^b	
ប្រុស	៨៩,០
ស្រី	៨៧,៦
ទីប្រជុំជន	៨៥,០
ជនបទ	៩០,០
សរុប	៨៨,៣

យុវជនមិនធ្វើការងារ មិនសិក្សា ឬបណ្តុះបណ្តាល (NEET) (អាយុ ១៥-២៤ ឆ្នាំ) ^a	
ប្រុស	១១,៤
ស្រី	១៣,៨
ទីប្រជុំជន	១២,២
ជនបទ	១២,៩
សរុប	១២,៧

អ្នកមានការងារធ្វើរៀបរយនឹងប្រជាជន (អាយុ ១៥ ឆ្នាំឡើង) ^b	
ប្រុស	៧៦,២
ស្រី	៦១,៦
ទីប្រជុំជន	៦៧,០
ជនបទ	៦៩,២
សរុប	៦៨,៥

អត្រាយុវជនគ្មានការងារធ្វើ (១៥-២៤ ឆ្នាំ) ^a	
ប្រុស	២,៧
ស្រី	២,៣
ទីប្រជុំជន	៣,៣
ជនបទ	២,២
សរុប	២,៥

អត្រាគ្មានការងារធ្វើ ^a	
ប្រុស	១,២
ស្រី	១,២
ទីប្រជុំជន	១,០
ជនបទ	១,៤
សរុប	១,២

សមាមាត្រនៃអ្នកធ្វើការងារដោយទុនផ្ទាល់ខ្លួន និងអ្នកធ្វើការឲ្យគ្រួសារ មិនយកប្រាក់ឈ្នួល ក្នុងអ្នកធ្វើការទាំងអស់ ^b	
ប្រុស	៤៣,៧
ស្រី	៥៤,១
ទីប្រជុំជន	៤៣,២
ជនបទ	៥១,៥
សរុប	៤៨,៧

អ្នកធ្វើការលើសម៉ោង (អ្នកធ្វើការម៉ោងធម្មតាច្រើនជាង ៤៨ ម៉ោង ក្នុងមួយសប្តាហ៍) ជាសមាមាត្រនៃអ្នកធ្វើការទាំងអស់ ^b	
ប្រុស	៣៦,៨
ស្រី	៣៥,១
ទីប្រជុំជន	៤៣,០
ជនបទ	៣២,៤
សរុប	៣៦,០

អ្នកមានការងារធ្វើ តាមស្ថានភាពការងារ ^b	
និយោជិត	៤៧,៨
និយោជក	៣,៤
អ្នកធ្វើការដោយខ្លួនឯង	៣៦,៩
អ្នកធ្វើការឲ្យគ្រួសារមិនយកប្រាក់ឈ្នួល	១១,៩
សរុប	១០០,០

អត្រាប្រាក់ឈ្នួលទាប (សមាមាត្រនៃអ្នកធ្វើការមានចំណូលប្រចាំខែ ក្រោម ២/៣ នៃប្រាក់ចំណូលប្រចាំខែជាមធ្យម) ^{b, c}	
ប្រុស	២១,៥
ស្រី	១៥,៣
ទីប្រជុំជន	១៥,៨
ជនបទ	១៥,២
សរុប	១៧,៩

^a ជាសូចនាករគោលដៅអភិវឌ្ឍន៍ប្រកបដោយចីរភាព ឬផ្អែកលើទិន្នន័យផ្នែកខ្លះរួមចំណែកដល់សូចនាករគោលដៅអភិវឌ្ឍន៍ប្រកបដោយចីរភាព។ ប្រភព៖ អង្គការអន្តរជាតិខាងការងារ (ILO) ការិយាល័យការងារអន្តរជាតិ។ ឆ្នាំ២០១៨។ *ការងារសមរម្យ និងគោលដៅអភិវឌ្ឍន៍ប្រកបដោយចីរភាព*។ ហ្សឺណែវ។ <https://www.ilo.org/ilostat-files/Documents/Guidebook-SDG-En.pdf>

^b ជាសូចនាករការងារសមរម្យ។ ប្រភព៖ អង្គការអន្តរជាតិខាងការងារ (ILO) ការិយាល័យការងារអន្តរជាតិ។ *សូចនាករការងារសមរម្យ៖ ការណែនាំសម្រាប់អ្នកផលិត និងអ្នកប្រើប្រាស់សូចនាករ ក្របខ័ណ្ឌស្ថិតិ និងច្បាប់*។ ហ្សឺណែវ។ https://www.ilo.org/wcmsp5/groups/public/---dgreports/---integration/documents/publication/wcms_229374.pdf

^c តម្លៃនេះសំដៅលើតម្លៃនិយោជិតដែលបានទទួលប្រាក់ឈ្នួលតាមអត្រាពលវេលា មិនរាប់បញ្ចូលតាមអត្រាឯកតាឡើយ។ ប្រភព៖ ទិន្នន័យអង្កេតកម្លាំងពលកម្មកម្ពុជា ឆ្នាំ២០១៩។

ចំណូលក៏បានបង្ហាញដោយសូចនាករគោលដៅអភិវឌ្ឍន៍ប្រកបដោយចីរភាព និងការងារសមរម្យផងដែរ។ សូចនាករការងារសមរម្យ រួមមានចំណូលប្រចាំខែជាមេដ្យានរបស់និយោជិតស្រី និងប្រុស តាមមុខរបរ (តារាង ១២.២)។ ជាទូទៅ ចំណូលប្រចាំខែជាមេដ្យានរបស់ប្រុសមានច្រើនជាងស្រី ដោយស្រីរកចំណូលបាន ៨៧% នៃប្រាក់ ចំណូលរបស់ប្រុស។ ទោះបីប្រុស និងស្រីមានមុខរបរដូចគ្នាក៏ដោយ ក៏ប្រាក់ចំណូលជាមេដ្យានរបស់ប្រុសមានច្រើន ជាងស្រីនៅក្នុងគ្រប់មុខរបរទាំងអស់ លើកលែងតែអ្នកបច្ចេកទេសនិងវិជ្ជាជីវៈរង ជំនួយការស្បៀន និងអ្នកធ្វើសិប្បកម្ម និងអាជីវកម្មពាក់ព័ន្ធ ដែលចំណូលរបស់ស្រី និងប្រុសមានស្មើគ្នា។ ចំណូលស្ទើរតែស្មើគ្នាចំពោះអ្នកមានវិជ្ជាជីវៈ និង ជំនាញកសិកម្ម រុក្ខាប្រមាញ់ និងនេសាទ ប៉ុន្តែដូចបានកត់សម្គាល់ ប្រាក់ចំណូលរបស់ប្រុសនៅតែខ្ពស់។

តារាង ១២.២. ចំណូលប្រចាំខែជាមេដ្យានរបស់និយោជិតស្រី និងប្រុស តាមមុខរបរ

មុខរបរ ^a	ប្រុស	ស្រី	អត្រាស្រីធៀបនឹងប្រុស
	(គិតជាដុល្លារ)	(គិតជាដុល្លារ)	
អ្នកគ្រប់គ្រង	១.២០០.០០០	១.០០០.០០០	០,៨៣
អ្នកមានវិជ្ជាជីវៈ	១.៣០០.០០០	១.២០០.០០០	០,៩២
អ្នកបច្ចេកទេស និងវិជ្ជាជីវៈរង	១.២០០.០០០	១.២០០.០០០	១,០០
អ្នកជំនួយការស្បៀន	១.២០០.០០០	១.២០០.០០០	១,០០
អ្នកផ្តល់សេវាកម្ម និងលក់	១.០០០.០០០	៦៨០.០០០	០,៦៨
អ្នកជំនាញកសិកម្ម រុក្ខាប្រមាញ់ និងនេសាទ	៦៥០.០០០	៦០០.០០០	០,៩២
អ្នកធ្វើសិប្បកម្ម និងអាជីវកម្មពាក់ព័ន្ធ	៩១០.០០០	៩១០.០០០	១,០០
ការិយាល័យ និងរោងចក្រ និងអ្នកផ្គត់ផ្គង់	១.០០០.០០០	៨០០.០០០	០,៨០
អ្នកធ្វើមុខរបរងាយៗ	៧៥៨.៣៣៣	៦៥០.០០០	០,៨៦
កងកម្លាំងប្រដាប់អាវុធ	១.៣០០.០០០	១.៤០០.០០០	១,០៨
សរុប	១.០០០.០០០	៨៦៦.៦៦៧	០,៨៧

^a ប្រភេទសមុខរបរមានក្នុងបង្គោលនេះ បានមកពីចំណាត់ថ្នាក់មុខរបរតាមស្តង់ដារអន្តរជាតិ ឆ្នាំ២០០៨ (ISCO-08)។ ប្រភព៖ ទិន្នន័យអង្កេតកម្លាំងពលកម្មកម្ពុជា ឆ្នាំ២០១៩។

ក្នុងចំណោមប្រជាជន ២,៧ លាននាក់ មានអាយុ ១៥-២៤ ឆ្នាំ នៅកម្ពុជា ក្នុងនោះមានប្រមាណ ១២,៧% (៣៤១.២៧២ នាក់) ជាយុវជនមិនធ្វើការងារ មិនសិក្សា ឬបណ្តុះបណ្តាល នៅឆ្នាំ២០១៩។ សមាមាត្រនៃយុវជនមិន ធ្វើការងារ មិនសិក្សា ឬបណ្តុះបណ្តាល មានខ្ពស់នៅតំបន់ជនបទ (១២,៩%) ជាងនៅតំបន់ទីប្រជុំជន ១២,២%។

តារាង ១២.៣. ភាគរយនៃយុវជនមិនធ្វើការងារ មិនសិក្សា ឬបណ្តុះបណ្តាល

តំបន់	ប្រជាជន អាយុ ១៥-២៤ ឆ្នាំ (ចំនួន)	យុវជនមិនធ្វើការងារ មិនសិក្សា ឬបណ្តុះបណ្តាល (ចំនួន)	សមាមាត្រនៃយុវជនមិនធ្វើការងារ មិនសិក្សា ឬបណ្តុះបណ្តាល %
កម្ពុជា	២.៦៩២.៧៤៦	៣៤១.២៧២	១២,៧
ទីប្រជុំជន	៨៧០.៣០៤	១០៥.៨១២	១២,២
ជនបទ	១.៨២២.៤៤២	២៣៥.៤៦០	១២,៩

ប្រភព៖ ទិន្នន័យអង្កេតកម្លាំងពលកម្មកម្ពុជា ឆ្នាំ២០១៩។

ឯកសារយោង

- ធនាគារអភិវឌ្ឍន៍អាស៊ី (ADB)។ ឆ្នាំ២០១១។ *សៀវភៅណែនាំស្តីពីការប្រើប្រាស់អង្កេតចម្រុះសម្រាប់វាស់វែងការងារក្រៅប្រព័ន្ធ និងវិស័យក្រៅប្រព័ន្ធ* ។ ម៉ានីល៖ ធនាគារអភិវឌ្ឍន៍អាស៊ី (ADB)។
<https://www.adb.org/sites/default/files/publication/28294/measuring-informal-sector.pdf>.
- រាជរដ្ឋាភិបាលកម្ពុជា។ ឆ្នាំ២០១៩។ *របាយការណ៍ត្រួតពិនិត្យថ្នាក់ជាតិដោយស្ម័គ្រចិត្តឆ្នាំ២០១៩ របស់កម្ពុជា ស្តីពីការអនុវត្ត របៀបវារៈ: ឆ្នាំ២០៣០ សម្រាប់ការអភិវឌ្ឍប្រកបដោយចីរភាព* ។ ភ្នំពេញ៖ រាជរដ្ឋាភិបាលកម្ពុជា។
https://sustainabledevelopment.un.org/content/documents/23603Cambodia_VNR_SDPM_Approved.pdf.
- រាជរដ្ឋាភិបាលកម្ពុជា ក្រសួងផែនការ។ ឆ្នាំ២០១៩។ *ផែនការយុទ្ធសាស្ត្រអភិវឌ្ឍន៍ជាតិ ២០១៩-២០២៣* ។ ភ្នំពេញ៖ រាជរដ្ឋាភិបាលកម្ពុជា។
- អង្គការអន្តរជាតិខាងការងារ (ILO)។ ឆ្នាំ២០១៣។ *សូចនាករការងារសមរម្យ៖ ការណែនាំសម្រាប់អ្នកផលិត និងអ្នកប្រើប្រាស់ សូចនាករក្របខ័ណ្ឌស្ថិតិ និងច្បាប់ អង្គការអន្តរជាតិខាងការងារ (ILO) សៀវភៅណែនាំ* ។ បោះពុម្ពលើកទី២។ ហ្សឺណែវ៖ អង្គការអន្តរជាតិខាងការងារ (ILO)។ https://www.ilo.org/wcmsp5/groups/public/---dgreports/---stat/documents/publication/wcms_223121.pdf.
- ។ ឆ្នាំ២០១៣។ *ការវាស់វែងភាពក្រៅប្រព័ន្ធ៖ ការណែនាំស្ថិតិស្តីពីវិស័យក្រៅប្រព័ន្ធ និងការងារក្រៅប្រព័ន្ធ* ។ ហ្សឺណែវ៖ អង្គការអន្តរជាតិខាងការងារ (ILO)។
https://www.ilo.org/wcmsp5/groups/public/---dgreports/---dcomm/---publ/documents/publication/wcms_222979.pdf.
- ។ ឆ្នាំ២០១៣។ *របាយការណ៍សន្និសីទ៖ សន្និសីទអន្តរជាតិលើកទី១៩ របស់អ្នកស្ថិតិកម្លាំងពលកម្ម ហ្សឺណែវ ថ្ងៃទី២-១១ ខែតុលា ឆ្នាំ២០១៣* ។ ហ្សឺណែវ។
https://www.ilo.org/wcmsp5/groups/public/---dgreports/---stat/documents/publication/wcms_234124.pdf.
- ។ ឆ្នាំ២០១៤។ "សេចក្តីសម្រេច I. សេចក្តីសម្រេចទាក់ទងនឹងស្ថិតិការងារ ភាពមានការងារធ្វើ និងការប្រើកម្លាំងពលកម្ម មិនគ្រប់គ្រាន់។" សន្និសីទអន្តរជាតិលើកទី១៩ របស់អ្នកស្ថិតិកម្លាំងពលកម្ម ហ្សឺណែវ ថ្ងៃទី២-១១ ខែតុលា ឆ្នាំ២០១៣។
https://www.ilo.org/wcmsp5/groups/public/---dgreports/---stat/documents/normativeinstrument/wcms_230304.pdf.
- ។ ឆ្នាំ២០១៥។ *និន្នាការការងារសកលសម្រាប់យុវជន ឆ្នាំ២០១៥៖ ពង្រីកការវិនិយោគសម្រាប់ការងារសមរម្យសម្រាប់យុវជន* ។ ហ្សឺណែវ៖ ការិយាល័យការងារអន្តរជាតិ នាយកដ្ឋានគោលនយោបាយការងារ។
https://www.ilo.org/wcmsp5/groups/public/---dgreports/---dcomm/---publ/documents/publication/wcms_412015.pdf.
- ។ ឆ្នាំ២០១៨។ "ការប្រៀបធៀបភាពគ្មានការងារធ្វើគឺមិនគ្រប់គ្រាន់ឡើយ៖ ការវិភាគលើទម្រង់ផ្សេងៗនៃការប្រើកម្លាំងពលកម្មមិនគ្រប់គ្រាន់។" ILOSTAT ផ្តោតលើស្ថិតិការងារ។ លេខ៤។ ហ្សឺណែវ៖ អង្គការអន្តរជាតិខាងការងារ (ILO)។
https://www.ilo.org/wcmsp5/groups/public/---dgreports/---stat/documents/publication/wcms_644467.pdf.
- ។ ឆ្នាំ២០១៨។ "គំហើញពីការសិក្សារបៀបធៀបជាសកលស្តីពីនិយមន័យនៃថ្លៃឈ្នួលជ្រើសរើស និងចំណាយពាក់ព័ន្ធ។" ឯកសារសម្រាប់ការពិភាក្សានៅក្នុងកិច្ចប្រជុំត្រីភាគីនៃអ្នកជំនាញលើការកំណត់ថ្លៃឈ្នួលជ្រើសរើស និងចំណាយពាក់ព័ន្ធ ហ្សឺណែវ ថ្ងៃទី១៤-១៦ ខែវិច្ឆិកា ឆ្នាំ២០១៨។

—។ ឆ្នាំ២០១៨។ “សេចក្តីសម្រេច I. សេចក្តីសម្រេចទាក់ទងនឹងស្ថិតិស្តីពីភាពទំនាក់ទំនងការងារ។” សន្និសីទអន្តរជាតិនៃអ្នកស្ថិតិកម្លាំងពលកម្មលើកទី២០ ហ្សឺណែវ ថ្ងៃទី១០-១៩ ខែតុលា ឆ្នាំ២០១៨។
https://www.ilo.org/wcmsp5/groups/public/---dgreports/---stat/documents/meetingdocument/wcms_648693.pdf.

—។ ឆ្នាំ២០១៩។ *ការណែនាំគោលការណ៍ទូទៅ និងប្រតិបត្តិការសម្រាប់ការជ្រើសរើសដោយយុត្តិធម៌ និងនិយមន័យនៃថ្លៃឈ្នួលជ្រើសរើស និងចំណាយពាក់ព័ន្ធ* ។ ហ្សឺណែវ៖ អង្គការអន្តរជាតិខាងការងារ (ILO)។
http://www.ilo.org/wcmsp5/groups/public/---ed_protect/---protrav/---migrant/documents/publication/wcms_536755.pdf.

—។ ឆ្នាំ២០១៩។ *ការណែនាំប្រតិបត្តិការស្តីពីការចំណាយជ្រើសរើស - គោលដៅអភិវឌ្ឍន៍ប្រកបដោយចីរភាព ១០.៧.១* ។ ហ្សឺណែវ៖ អង្គការអន្តរជាតិខាងការងារ (ILO)។
https://www.ilo.org/wcmsp5/groups/public/---ed_protect/---protrav/---migrant/documents/publication/wcms_745663.pdf.

—។ ឆ្នាំ២០១៩។ *ការណែនាំរបស់ស្តីពីការបកស្រាយអត្រាគ្មានការងារធ្វើ* ។ ហ្សឺណែវ៖ អង្គការអន្តរជាតិខាងការងារ (ILO)។
https://ilo.org/wcmsp5/groups/public/---dgreports/---stat/documents/publication/wcms_675155.pdf.

អង្គការអន្តរជាតិខាងការងារ (ILO) នាយកដ្ឋានស្ថិតិ។ ឆ្នាំ២០១៨។ *ការងារសមរម្យ និងគោលដៅអភិវឌ្ឍន៍ប្រកបដោយចីរភាព៖ សៀវភៅណែនាំស្តីពីសូចនាករទីផ្សារការងារគោលដៅអភិវឌ្ឍន៍ប្រកបដោយចីរភាព* ។ ហ្សឺណែវ៖ អង្គការអន្តរជាតិខាងការងារ (ILO)។
https://www.ilo.org/wcmsp5/groups/public/---dgreports/---stat/documents/publication/wcms_647109.pdf.

អង្គការអន្តរជាតិខាងការងារ (ILO) និងធនាគារពិភពលោក។ ឆ្នាំ២០១៩។ *សេចក្តីព្រាងស្តីពីស្ថិតិសម្រាប់សូចនាករគោលដៅអភិវឌ្ឍន៍ប្រកបដោយចីរភាព ១០.៧.១ សម្រាប់ការប្រមូលទិន្នន័យ* ។ ហ្សឺណែវ៖ អង្គការអន្តរជាតិខាងការងារ (ILO)។
https://www.ilo.org/wcmsp5/groups/public/---ed_protect/---protrav/---migrant/documents/publication/wcms_670175.pdf.

រាជរដ្ឋាភិបាលកម្ពុជា ក្រសួងផែនការ វិទ្យាស្ថានជាតិស្ថិតិ និងអង្គការអន្តរជាតិខាងការងារ (ILO)។ ឆ្នាំ២០១៣។ *អង្កេតកម្លាំងពលកម្ម និងពលកម្មកុមារកម្ពុជា ឆ្នាំ២០១២៖ របាយការណ៍ស្តីពីអង្កេតកម្លាំងពលកម្ម* ។ ភ្នំពេញ៖ វិទ្យាស្ថានជាតិស្ថិតិ និងអង្គការអន្តរជាតិខាងការងារ (ILO)។
https://www.ilo.org/wcmsp5/groups/public/---asia/---ro-bangkok/---sro-bangkok/documents/publication/wcms_230721.pdf.

នាយកដ្ឋានកិច្ចការសេដ្ឋកិច្ច និងសង្គមរបស់អង្គការសហប្រជាជាតិ។ ការអភិវឌ្ឍប្រកបដោយចីរភាព។
<https://sdgs.un.org/goals>.

ឧបសម្ព័ន្ធ ១ មន្ត្រីអន្តោក

ឈ្មោះមន្ត្រីចូលរួមក្នុង អង្គការស្តង់ដារពលកម្មកម្ពុជា ឆ្នាំ២០១៩

ក្រុមការងារស្នូល

ឯកឧត្តម ហឹង កាណុល	អនុរដ្ឋលេខាធិការ ក្រសួងផែនការ ទីប្រឹក្សាបច្ចេកទេសអង្កេត អ្នកសរសេររបាយការណ៍
លោកជំទាវ ហង់ លីណា	ប្រតិភូរាជរដ្ឋាភិបាលកម្ពុជា ទទួលបន្ទុកអគ្គនាយកវិទ្យាស្ថានជាតិស្ថិតិ ក្រសួងផែនការ ប្រធានគម្រោង
លោកជំទាវ សូរ្យ សុវណ្ណចរិយា	ទីប្រឹក្សាក្រសួងផែនការ និងជាអគ្គនាយកវិទ្យាស្ថានជាតិស្ថិតិ ក្រសួងផែនការ មន្ត្រីផលិតតារាងទិន្នន័យ
ឯកឧត្តម លឹម ពេញ	ទីប្រឹក្សាក្រសួងផែនការ និងជាប្រធាននាយកដ្ឋាន វិទ្យាស្ថានជាតិស្ថិតិ ក្រសួងផែនការ នាយកប្រតិបត្តិការអង្កេត
លោក សុខ បូរិទ្ធ	អនុប្រធាននាយកដ្ឋាន វិទ្យាស្ថានជាតិស្ថិតិ ក្រសួងផែនការ អ្នកជ្រើសសំណាកគំរូ
លោក ខៀវ ខេមរិន្ទ	អនុប្រធាននាយកដ្ឋាន វិទ្យាស្ថានជាតិស្ថិតិ ក្រសួងផែនការ មន្ត្រីសរសេរកម្មវិធីវាយបញ្ចូលទិន្នន័យ មន្ត្រីកែច្នៃទិន្នន័យ និងផលិតតារាងទិន្នន័យ
អ្នកស្រី វ៉ែន សុគន្ធី	អនុប្រធាននាយកដ្ឋាន វិទ្យាស្ថានជាតិស្ថិតិ ក្រសួងផែនការ ជំនួយការហិរញ្ញវត្ថុអង្កេត

មន្ត្រីគាំទ្របច្ចេកទេសរបស់អង្គការអន្តរជាតិខាងការងារ (ILO) និង ធនាគារអភិវឌ្ឍន៍អាស៊ី (ADB)

លោក Tite Habiyakare	អ្នកស្ថិតិកម្លាំងពលកម្មប្រចាំតំបន់ ការិយាល័យប្រចាំតំបន់របស់អង្គការអន្តរជាតិខាងការងារ (ILO) សម្រាប់អាស៊ី និងប៉ាស៊ីហ្វិក អង្គការអន្តរជាតិខាងការងារ (ILO)
អ្នកស្រី Makiko Matsumoto	អ្នកឯកទេសខាងការងារ ក្រុមគាំទ្របច្ចេកទេសការងារសមរម្យរបស់អង្គការអន្តរជាតិខាងការងារ (ILO) សម្រាប់អាស៊ីបូព៌ា និងអាស៊ីអាគ្នេយ៍ និងប៉ាស៊ីហ្វិក អង្គការអន្តរជាតិខាងការងារ (ILO)
លោក Yves Perardel	អ្នកស្ថិតិជាន់ខ្ពស់ អង្គភាពផលិត និងវិភាគទិន្នន័យ នាយកដ្ឋានស្ថិតិ អង្គការអន្តរជាតិខាងការងារ (ILO)

លោក Arturo Martinez Jr.	អ្នកស្ថិតិ នាយកដ្ឋានស្រាវជ្រាវសេដ្ឋកិច្ច និងសហប្រតិបត្តិការតំបន់ ធនាគារអភិវឌ្ឍន៍អាស៊ី (ADB)
លោក Joseph Bulan	អ្នកវិភាគស្ថិតិរង នាយកដ្ឋានស្រាវជ្រាវសេដ្ឋកិច្ច និងសហប្រតិបត្តិការតំបន់ ធនាគារអភិវឌ្ឍន៍អាស៊ី (ADB)
អ្នកស្រី Christian Flora Mae Soco	ទីប្រឹក្សា នាយកដ្ឋានស្រាវជ្រាវសេដ្ឋកិច្ច និងសហប្រតិបត្តិការតំបន់ ធនាគារអភិវឌ្ឍន៍អាស៊ី (ADB)
អ្នកស្រី Remedios Baes-Espineda	ទីប្រឹក្សា នាយកដ្ឋានស្រាវជ្រាវសេដ្ឋកិច្ច និងសហប្រតិបត្តិការតំបន់ ធនាគារអភិវឌ្ឍន៍អាស៊ី (ADB)
អ្នកស្រី Mildred Addawe	ទីប្រឹក្សា នាយកដ្ឋានស្រាវជ្រាវសេដ្ឋកិច្ច និងសហប្រតិបត្តិការតំបន់ ធនាគារអភិវឌ្ឍន៍អាស៊ី (ADB)
អ្នកស្រី Marymell Martillan	ទីប្រឹក្សា នាយកដ្ឋានស្រាវជ្រាវសេដ្ឋកិច្ច និងសហប្រតិបត្តិការតំបន់ ធនាគារអភិវឌ្ឍន៍អាស៊ី (ADB)
អ្នកស្រី Joanne Gerber	អ្នកកែសម្រួលរបាយការណ៍

មន្ត្រីប្រមូលទិន្នន័យ

១. មន្ត្រីត្រួតពិនិត្យ (វិទ្យាស្ថានជាតិស្ថិតិ និងក្រសួងផែនការ)

ឯកឧត្តម ពេជ្រ ពោធិ៍	លោក សោម បូនី	លោក ម៉ុ សត្យា
លោក គឹម ចន្ទាបូទិ៍	លោក លុត សំកុល	លោក សិន វណ្ណា
លោក សុខ បូរិទ្ធ	លោក ណាន សុត្តារ៉ា	លោក ស៊ុក សៀន
អ្នកស្រី យិត រីយ៉ា	លោក ម៉ក់ សុវិជ្ជា	
លោក ឡឿញ ហ៊ាង	លោក ប៊ិន ចាន់ធា	

២. មន្ត្រីត្រួតពិនិត្យ (មន្ទីរផែនការរាជធានី និងខេត្ត)

លោក ចាន់ ដារ៉ា	ខេត្តកណ្តាល	អ្នកស្រី សោម សារៀម	ខេត្តស្វាយរៀង
លោក ស សារឿន	ខេត្តកំពត	លោក ឌឿ វ៉ាន់ថាច	ខេត្តត្បូងឃ្មុំ
លោក ស៊ុន សុផា	រាជធានីភ្នំពេញ	លោក សយ សារុន	ខេត្តប៉ៃលិន)
អ្នកស្រី តៅ សុមុនី	រាជធានីភ្នំពេញ		

៣. មន្ត្រីសម្ភាសន៍ (វិទ្យាស្ថានជាតិស្ថិតិ និងក្រសួងផែនការ)

លោក ម៉ាន ដារ៉ា	លោក ម៉ី សោភា	កញ្ញា សុខ ចាន់ដារ៉ា
លោក សួន លាងម៉េង	លោក ប៉ែត សំអ៊ុន	លោក គីស ចន្ទី
លោក ស៊ីម សេត	លោក ហែម ចាន់សុភា	អ្នកស្រី ស៊ុន សុម៉ាឡា
លោក ជា ជុន	លោក ញួន វុទ្ធី	អ្នកស្រី ផុង មួយឡាន
លោក ម៉ុក សេង	អ្នកស្រី ស៊ី តាប់សុធា	លោក ស៊ុក ច័ន្ទការុន
លោក ទុយ វណ្ណច័ន្ទតារា	លោក ប៊ុត សាមាន	លោក ផាត វណ្ណវិទូ
លោក វ៉ែន សុខលីម	អ្នកស្រី ភិន ចន្ទា	លោក ភុល ជាង
លោក ភី ដារ៉ា	កញ្ញា សុខ សុគន្ធា	អ្នកស្រី ងៃត ជានី
លោក ស៊ុន វណាន់	លោក អុង ឧត្តម	អ្នកស្រី លីម មីនដា
លោក សាត រុន	អ្នកស្រី អ៊ឹម សុធា	អ្នកស្រី អឿន ចរិយា
អ្នកស្រី ប៉ុល សុភា	កញ្ញា ម៉ុ ម៉ានី	កញ្ញា ចាន់ វល័ក្ខ
លោក សៀង ជារ៉ូត	អ្នកស្រី យ៉េត វ៉ារី	កញ្ញា យួន ចាន់លីម៉ា
អ្នកស្រី ក្រឹម សុម៉ាលី	លោក អ៊ី សុភក	លោក ចាន់ តាំងអូន
លោក បេង ខ្នា	កញ្ញា ចាន់ ដារី	

៤. មន្ត្រីសម្ភាសន៍ (មន្ទីរផែនការរាជធានី និងខេត្ត)

កញ្ញា ទុន ម៉ាឡៃ	ខេត្តបន្ទាយមានជ័យ	អ្នកស្រី ឈួន ជារឿន	រាជធានីភ្នំពេញ
លោក វ៉ាន់ វង់ឌី	ខេត្តបាត់ដំបង	អ្នកស្រី រស់ ស្រីនាង	រាជធានីភ្នំពេញ
លោក មួន វាសនា	ខេត្តកំពង់ចាម	លោក វ៉ា ចាន់តារ៉ា	រាជធានីភ្នំពេញ
អ្នកស្រី ប្លង់ សំអូយ	ខេត្តកំពង់ឆ្នាំង	លោក អំ ចិត្រា	រាជធានីភ្នំពេញ
លោក ខាំ សុវណ្ណមករា	ខេត្តកំពង់ស្ពឺ	លោក ចាន់ សីហា	ខេត្តព្រះវិហារ
លោក ចាន់ ហ្សាដារីត	ខេត្តកំពង់ធំ	លោក ឈឹម សារ៉ាក់	ខេត្តព្រៃវែង
លោក នាង សុភី	ខេត្តកំពង់ធំ	អ្នកស្រី អេង រតនា	ខេត្តពោធិ៍សាត់
លោក សេង វុត្តា	ខេត្តកំពង់ធំ	លោក អេ សុផាន់ណាក់	ខេត្តតេជគីរី
លោក នល់ ភក្ដីបុត្រ	ខេត្តកំពង់ធំ	លោក ស្មឿន ស្រស់	ខេត្តសៀមរាប
អ្នកស្រី គង់ ស៊ីណាត	ខេត្តកំពង់ធំ	លោក ប៉ុន សារ៉េន	ខេត្តស្ទឹងត្រែង
លោក ខុន រដ្ឋា	ខេត្តកណ្តាល	លោក សាមាន ច័ន្ទម៉ានិត្យ	ខេត្តស្វាយរៀង
លោក ជុំ ជានិត្យ	ខេត្តកណ្តាល	លោក រាជ ផលតុលា	ខេត្តតាកែវ
លោក ពុជ ផល្លុន	ខេត្តកណ្តាល	កញ្ញា នូ ឡែហ៊ាង	ខេត្តតាកែវ
លោក ហ៊ឺង សុខហួរ	ខេត្តកណ្តាល	លោក ជិន ចាន់ឆៃយ៉ា	ខេត្តតាកែវ
លោក សំ ឡាយ	ខេត្តកោះកុង	លោក នូ ស៊ីយ៉ា	ខេត្តតាកែវ
លោក សេង ឡាំ	ខេត្តក្រចេះ	លោក ម៉ឺង ទិត្យាវត្ត	ខេត្តតាកែវ
លោក សារី អម្រិត	ខេត្តមណ្ឌលគីរី	អ្នកស្រី វ៉ាន វ៉ានី	ខេត្តឧត្តរមានជ័យ
លោក អ៊ឹង សុភក្រ	រាជធានីភ្នំពេញ	លោក ភន ធាន	ខេត្តកែប
លោក ឈុន យាង	រាជធានីភ្នំពេញ	អ្នកស្រី ណែត សុគន្ធារី	ខេត្តកែប
លោក ហ៊ិត ចិត្រា	រាជធានីភ្នំពេញ		

មន្ត្រីកែច្នៃទិន្នន័យ

១. មន្ត្រីដាក់លេខកូដ (វិទ្យាស្ថានជាតិស្ថិតិ)

អ្នកស្រី បាយ ជាឡែន (មន្ត្រីត្រួតពិនិត្យ)
លោក ផន ចិន្តា
លោក សុខ បូរិទ្ធ
អ្នកស្រី យិត វិយ៉ា
អ្នកស្រី លីមផូ រត្នមាលា

អ្នកស្រី រ៉ាន់ កណ្ណារ៉ា
អ្នកស្រី បាយ ជាឡា
អ្នកស្រី ជួន សុគន្ធា
លោក ប៊ិន ចាន់ធា
កញ្ញា ច័ន្ទ លក្ខិណា

លោក ជា ជុន
អ្នកស្រី មី សុខមារ៉ាឌី
លោក ស៊ិន រ៉ាណាន់

២. មន្ត្រីវាយបញ្ចូលទិន្នន័យ (វិទ្យាស្ថានជាតិស្ថិតិ)

លោក ខៀវ ខេមរិន្ទ (មន្ត្រីត្រួតពិនិត្យ)
លោក សួន មករា
អ្នកស្រី គង់ ស្រីនី
កញ្ញា គីង សុវណ្ណលក្ខិណា
លោក សុង គីមដ

លោក សុភិន រដ្ឋា
កញ្ញា គីង ហ្សាដា
អ្នកស្រី ខៀវ ម៉ាដារី
អ្នកស្រី ប៉ែន សោភា
លោក សួន លាងម៉េង

អ្នកស្រី ខាត់ ចន្រ្ទា
អ្នកស្រី យួន ច័ន្ទណារី
លោក ជា ជុន

ឧបសម្ព័ន្ធ ២ ការពង្រឹងស្ថិរភាព

តារាង ១.១. ប្រជាជន តាមក្រុមអាយុ ភេទ និងតំបន់

ក្រុមអាយុ	កម្ពុជា			ទីប្រជុំជន			ជនបទ		
	ទាំងពីរភេទ	ប្រុស	ស្រី	ទាំងពីរភេទ	ប្រុស	ស្រី	ទាំងពីរភេទ	ប្រុស	ស្រី
០-៤	១.៣៥៨.៦៥៥	៦៨៦.៣០៤	៦៧២.៣៥១	៤២០.៧៤២	២២១.០៦២	១៩៩.៦៨០	៩៣៧.៩១៣	៤៦៥.២៤៣	៤៧២.៦៧០
៥-៩	១.៣០៩.១៨១	៦៨៩.២២២	៦១៩.៩៥៩	៤១១.៥៥៦	២១០.០៦៨	២០១.៤៨៩	៨៩៧.៦២៤	៤៧៩.១៥៤	៤១៨.៤៧០
១០-១៤	១.៥៤៩.១៨៣	៧៦៥.៥២៩	៧៨៣.៦៥៣	៤៦៤.៧២៧	២៣១.១៤៥	២៣៣.៥៨២	១.០៨៤.៤៥៦	៥៣៤.៣៨៥	៥៥០.០៧១
១៥-១៩	១.៤១៨.៩៤៨	៦៨២.១៨៣	៧៣៦.៧៦៥	៤៣៤.៤១៣	២០៥.៩៨៧	២២៨.៤២៦	៩៨៤.៥៣៥	៤៧៦.១៩៦	៥០៨.៣៣៩
២០-២៤	១.២៧៣.៧៩៨	៥៩៥.៧៤៤	៦៧៨.០៥៤	៤៣៥.៨៩១	១៩៣.៩៦២	២៤១.៩២៩	៨៣៧.៩០៧	៤០១.៧៨២	៤៣៦.១២៥
២៥-២៩	១.៣៦៧.០១២	៦៦៧.២១៦	៦៩៩.៧៩៦	៥១៤.៥០៧	២៤២.៥៩៤	២៧១.៩១៣	៨៥២.៥០៥	៤២៤.៦២២	៤២៧.៨៨៣
៣០-៣៤	១.២៨១.២១១	៦២១.៤២០	៦៥៩.៧៩១	៤៩៩.៣៧១	២៤៤.២៤១	២៥៥.១៣១	៧៨១.៨៣៩	៣៧៧.១៧៩	៤០៤.៦៦០
៣៥-៣៩	១.២៩២.៣៥១	៦៣៥.៣៣០	៦៥៧.០២១	៤៨៩.០៤៣	២២៧.៦៩១	២៦១.៣៥២	៨០៣.៣០៧	៤០៧.៦៣៨	៣៩៥.៦៦៩
៤០-៤៤	៨២០.៩៦១	៣៨៤.០០៤	៤៣៦.៩៥៧	២៧៥.៤៧១	១៣១.០៥៦	១៤៤.៤១៤	៥៤៥.៤៩០	២៥២.៩៤៨	២៩២.៥៤២
៤៥-៤៩	៨២៩.៧១៣	៣៩១.៩១៣	៤៣៧.៨០០	២៦៨.១៤៥	១២៨.២៩៦	១៣៩.៨៤៩	៥៦១.៥៦៨	២៦៣.៦១៧	២៩៧.៩៥១
៥០-៥៤	៨២៩.០០១	៤០០.៧៥០	៤២៨.២៥២	២៧០.១០៤	១២៩.៧៣៨	១៤០.៣៦៧	៥៥៨.៨៩៧	២៧១.០១២	២៨៧.៨៨៥
៥៥-៥៩	៧៥២.២៥២	៣៤៥.៦៣៥	៤០៦.៦១៧	២៥៣.៦៦១	១១៧.២៤៣	១៣៦.៤១៨	៤៩៨.៥៩២	២២៨.៣៩៣	២៧០.១៩៩
៦០-៦៤	៥៨៤.១៧៤	២៤៥.៦៣៦	៣៣៨.៥៣៩	២១២.៤៨៧	៨៧.៩៤៩	១២៤.៥៣៨	៣៧១.៦៨៨	១៥៧.៦៨៧	២១៤.០០១
៦៥+	១.០៦៥.២៦១	៤៣៣.២៧១	៦៣១.៩៩០	៣៧៦.៧៧៣	១៦១.៧៤២	២១៥.០៣១	៦៨៨.៤៨៨	២៧១.៥២៩	៤១៦.៩៥៩
សរុប	១៥.៧៣១.៧០១	៧.៥៤៤.១៥៧	៨.១៨៧.៥៤៤	៥.៣២៦.៨៩១	២.៥៣២.៧៧២	២.៧៩៤.១១៩	១០.៤០៤.៨១០	៥.០១១.៣៨៥	៥.៣៩៣.៤២៥

សម្គាល់៖ សរុបអាចមិនស្មើផលបូក ដោយសារការបង្កត់លេខ។
ប្រភព៖ ទិន្នន័យអង្កេតកម្លាំងពលកម្មកម្ពុជា ឆ្នាំ២០១៩។

តារាង ១.២. ចំនួនគ្រួសារ តាមទំហំគ្រួសារ ភេទរបស់មេគ្រួសារ និងតំបន់

ទំហំគ្រួសារ	កម្ពុជា		ទីប្រជុំជន		ជនបទ	
	មេគ្រួសារប្រុស	មេគ្រួសារស្រី	មេគ្រួសារប្រុស	មេគ្រួសារស្រី	មេគ្រួសារប្រុស	មេគ្រួសារស្រី
១	៣០.៦១៤	៧២.៥៦២	១៩.០១៣	២៥.២៧៥	១១.៦០១	៤៧.២៨៧
២	២៨៣.១៦៧	១៦៤.២២២	១១៤.០៣៤	៦៦.៩៨៨	១៦៩.១៣៣	៩៧.២៣៤
៣	៥៤៣.០៦០	១៨៥.២២៧	១៩៦.៩៨៦	៦៧.៩៤៧	៣៤៦.០៧៤	១១៧.២៨០
៤	៨០៨.៩៣៣	១៨៧.៧៧២	២៨១.០៤៥	៧៤.៨៤៩	៥២៧.៨៨៨	១១២.៩២៣
៥	៦២២.៧៩៣	១៣៨.៨៣០	១៨២.២៨២	៥៣.៧០២	៤៤០.៥១១	៨៥.១២៨
៦	៣២២.១១៦	៧៥.៣៤៤	៩៣.៥០៥	៣០.៩០៩	២២៨.៦១១	៤៤.៤៣៥
៧	១៣៥.២៩៩	៣២.០៥០	៤០.៥៦៣	១០.២៧៨	៩៤.៧៣៦	២១.៧៧២
៨	៦១.៥៩០	១៥.៨៧៨	២១.៧៣២	៧.០៩១	៣៩.៨៥៨	៨.៧៨៧
៩+	៥០.២៩៤	៩.៥០០	១៥.៥១៧	៤.០២៥	៣៤.៧៧៧	៥.៤៧៥
សរុប	២.៨៥៧.៨៦៧	៨៨១.៣៨៥	៩៦៤.៦៧៦	៣៤១.០៦៤	១.៨៩៣.១៩០	៥៤០.៣២១

សម្គាល់៖ សរុបអាចមិនស្មើផលបូក ដោយសារការបង្កក់លេខ។
ប្រភព៖ ទិន្នន័យអង្កេតកម្លាំងពលកម្មកម្ពុជា ឆ្នាំ២០១៩។

តារាង ១.៣. ប្រជាជនក្នុងអាយុធ្វើការ តាមស្ថានភាពអាពាហ៍ពិពាហ៍ ភេទ និងតំបន់

ស្ថានភាពអាពាហ៍ពិពាហ៍	កម្ពុជា			ទីប្រជុំជន			ជនបទ		
	ទាំងពីរភេទ	ប្រុស	ស្រី	ទាំងពីរភេទ	ប្រុស	ស្រី	ទាំងពីរភេទ	ប្រុស	ស្រី
មិនដែលរៀបការ	៣.០៧៣.៥៧១	១.៥៧១.៦១៨	១.៥០១.៩៥៣	១.១៣៥.៤៤៤	៥៥៩.២៣៦	៥៧៦.២០៨	១.៩៣៨.១២៧	១.០១២.៣៨២	៩២៥.៧៤៥
បានរៀបការ	៧.១៧២.៩៧៤	៣.៥៥៩.៧៦០	៣.៦១៣.២១៣	២.៤៣០.២៧១	១.២០៦.៣២១	១.២២៣.៩៥១	៤.៧៤២.៧០៣	២.៣៥៣.៤៤០	២.៣៨៩.២៦៣
រស់នៅជាមួយគ្នា	៧៥.៩២៣	៣៦.៦៦៤	៣៩.២៥៩	២៣.៣៤៥	១១.៧៨០	១១.៥៦៥	៥២.៥៧៨	២៤.៨៨៤	២៧.៦៩៤
រស់នៅបែកគ្នា	៤៦.១២៨	១១.២១៤	៣៤.៩១៣	១៦.៧៧៣	៥.៧៣៦	១១.០៣៧	២៩.៣៥៤	៥.៤៧៨	២៣.៨៧៦
លែងលះ	១៨៧.៦៧៨	៥៣.០៩៤	១៣៤.៥៨៤	៨៦.០៨៨	២៩.៣៤១	៥៦.៧៤៦	១០១.៥៩១	២៣.៧៩៣	៧៧.៨៧៨
មេម៉ាយ/ពោះម៉ាយ	៩៥៨.៤០៨	១៧០.៧៥១	៧៨៧.៦៥៧	៣៣៧.៩៤៤	៥៨.០៨៥	២៧៩.៨៦០	៦២០.៤៦៤	១១២.៦៦៧	៥០៧.៧៩៧
សរុប	១១.៥១៤.៦៨៣	៥.៤០៣.១០២	៦.១១១.៥៨០	៤.០២៩.៨៦៦	១.៨៧០.៤៩៨	២.១៥៩.៣៦៨	៧.៤៨៤.៨១៦	៣.៥៣២.៦០៤	៣.៩៥២.២១៣

សម្គាល់៖ សរុបអាចមិនស្មើផលបូក ដោយសារការបង្កក់លេខ។
ប្រភព៖ ទិន្នន័យអង្កេតកម្លាំងពលកម្មកម្ពុជា ឆ្នាំ២០១៩។

តារាង ១.៤. ប្រជាជន (អាយុ ៥ ឆ្នាំឡើង) តាមកម្រិតលំបាក និងភេទ

កម្រិតលំបាក	លំបាកមើល ទោះបី ពាក់រ៉ែនតា	លំបាកស្តាប់ ទោះបីប្រើ ឧបករណ៍ជំនួយស្តាប់	លំបាកដើរ ឬ ឡើងជណ្តើរ	លំបាកចងចាំ ឬ សញ្ជឹងគិត	លំបាកថែទាំខ្លួន លុបលាង ឬស្លៀកពាក់	លំបាកទំនាក់ទំនងគ្នា ឬការយល់ដឹង	ពិការជនទាំងអស់
ទាំងពីរភេទ							
គ្មានលំបាក	១៣.២៧១.៧៥៩	១៣.៨៣០.៨០៦	១៣.៦២២.៣៣១	១៣.៦៧៦.៥៥៣	១៤.០១០.០៨៨	១៤.០៣៥.៧២៤	
លំបាកខ្លះៗ	៩៨៥.០៧៧	៤៥២.០១៥	៥៩១.០៤៥	៦០១.៥១៧	២៩០.០៨៤	២៦៦.១៣៨	
លំបាកខ្លាំង	១០៣.០៤១	៨២.៤៣៥	១៣២.៧២២	៧៦.៤៣៧	៥៤.៨១៤	៥៣.៥៧៥	
មិនអាចធ្វើអ្វីទាំងអស់	១៣.១៦៩	៧.៧៩០	២៦.៩៤៨	១៨.៥៣៩	១៨.០៦០	១៧.៦០៩	
សរុប	១៤.៣៧៣.០៤៦	១៤.៣៧៣.០៤៦	១៤.៣៧៣.០៤៦	១៤.៣៧៣.០៤៦	១៤.៣៧៣.០៤៦	១៤.៣៧៣.០៤៦	១.៣៧៦.៦៣៤
ប្រុស							
គ្មានលំបាក	៦.៤០០.៣៥៣	៦.៦៤០.៩០៧	៦.៥៥៨.៣៦៤	៦.៥៧៤.៩២០	៦.៧០៩.៤០៦	៦.៧២៣.៦០៨	
លំបាកខ្លះៗ	៤១០.៤៥៣	១៧៥.៧៥៧	២២៨.១៥៣	២៤៥.៤១៦	១១៤.៩០៤	១០៤.០២៣	
លំបាកខ្លាំង	៤០.៥២០	៣៦.៧៨៨	៥៧.០៨៨	២៨.៣១៣	២៣.៨៤៧	២២.១៨៩	
មិនអាចធ្វើអ្វីទាំងអស់	៦.៥២៧	៤.៤០១	១៤.២៤៨	៩.២០៤	៩.៦៩៦	៨.០៣២	
សរុប	៦.៨៥៧.៨៥៣	៦.៨៥៧.៨៥៣	៦.៨៥៧.៨៥៣	៦.៨៥៧.៨៥៣	៦.៨៥៧.៨៥៣	៦.៨៥៧.៨៥៣	៥៨៤.៥២២
ស្រី							
គ្មានលំបាក	៦.៨៧១.៤០៦	៧.១៨៩.៩០០	៧.០៦៣.៩៦៦	៧.១០១.៦៣២	៧.៣០០.៦៨២	៧.៣១២.១១៦	
លំបាកខ្លះៗ	៥៧៤.៦២៤	២៧៦.២៥៨	៣៦២.៨៩២	៣៥៦.១០១	១៧៥.១៨០	១៦២.១១៥	
លំបាកខ្លាំង	៦២.៥២២	៤៥.៦៤៧	៧៥.៦៣៤	៤៨.១២៤	៣០.៩៦៧	៣១.៣៨៦	
មិនអាចធ្វើអ្វីទាំងអស់	៦.៦៤១	៣.៣៨៩	១២.៧០១	៩.៣៣៥	៨.៣៦៤	៩.៥៧៧	
សរុប	៧.៥១៥.១៩៣	៧.៥១៥.១៩៣	៧.៥១៥.១៩៣	៧.៥១៥.១៩៣	៧.៥១៥.១៩៣	៧.៥១៥.១៩៣	៧៩២.១១២

សម្គាល់៖ សរុបអាចមិនស្មើផលបូក ដោយសារការបង្កក់លេខ។
ប្រភព៖ ទិន្នន័យអង្កេតកម្លាំងពលកម្មកម្ពុជា ឆ្នាំ២០១៩។

តារាង ១.៥. ប្រជាជន (អាយុ ៥ ឆ្នាំឡើង) តាមកម្រិតសិក្សា ភេទ និងតំបន់

កម្រិតសិក្សា	កម្ពុជា			ទីប្រជុំជន			ជនបទ		
	ទាំងពីរភេទ	ប្រុស	ស្រី	ទាំងពីរភេទ	ប្រុស	ស្រី	ទាំងពីរភេទ	ប្រុស	ស្រី
មិនដែលបានរៀន	១.៦៨៨.០៩៦	៥៨៩.២៤៤	១.០៩៨.៨៥២	៣៤៦.៤៩៧	១១១.៩៨៩	២៣៤.៥០៨	១.៣៤១.៥៩៩	៤៧៧.២៥៥	៨៦៤.៣៤៤
មត្តយ្យសិក្សា	៧៦៣.៨១៧	៣៦៤.៣៦៣	៣៩៩.៤៥៤	១៩៥.៥៨៩	៨៧.១៦៩	១០៨.៤២០	៥៦៨.២២៨	២៧៧.១៩៤	២៩១.០៣៤
បឋមសិក្សា	៥.៩៣៩.៤១០	២.៨៣៣.៧៤៦	៣.១០៥.៦៦៤	១.៦៥៥.០៤២	៧៣៨.៧៧១	៩១៦.២៧១	៤.២៨៤.៣៦៧	២.០៩៤.៩៧៥	២.១៨៩.៣៩២
មធ្យមសិក្សាបឋមក្រុម	២.៨១៣.៧០១	១.៤១២.០៨៧	១.៤០១.៦១៤	១.០៨១.៤៧៦	៥២២.០៥៥	៥៥៩.៤២១	១.៧៦១.២២៥	៨៩០.០៣២	៨៧១.១៩៣
មធ្យមសិក្សាទុតិយក្រុម	១.៣៤៥.០៧៥	៦៩៣.០៣៩	៦៥២.០៣៦	៥៥៣.២២៦	២៨៣.២២៥	២៧០.០០១	៧៩១.៨៤៩	៤០៩.៨១៤	៣៨២.០៣៥
សញ្ញាបត្រមធ្យមសិក្សាបឋមក្រុម	៤២៤.៨៩៧	២១២.៣៦៣	២១២.៥៣៤	២០៦.៩៨៥	១០០.៩៩៨	១០៥.៩៨៧	២១៧.៩១២	១១១.៣៦៥	១០៦.៥៤៧
សញ្ញាបត្រមធ្យមសិក្សាទុតិយក្រុម	៦២៩.១៣៥	៣៣៧.៦០៧	២៩១.៥២៨	៣៣៥.០១៣	១៧៧.៤៨៨	១៥៧.៥២៥	២៩៤.១២២	១៦០.១១៩	១៣៤.០០៣
បរិញ្ញាបត្ររង	៤១.៩០៧	១៩.៣៥៨	២២.៥៤៩	២៥.២០៤	១០.៨៤២	១៤.៣៦២	១៦.៧០៣	៨.៥១៦	៨.១៨៧
មិនទាន់បញ្ចប់ថ្នាក់បរិញ្ញាបត្រ	១៩៧.០០៦	៩៤.៦៤៣	១០២.៣៦៣	១២៧.១៤២	៦៤.០១៩	៦៣.១២៣	៦៩.៨៦៤	៣០.៦២៤	៣៩.២៤០
សញ្ញាបត្រមធ្យមសិក្សាបឋមក្រុមបច្ចេកទេស/វិជ្ជាជីវៈ	២០.០៧១	៨.៨៣៨	១១.២៣៣	១២.៦០៩	៥.៥៦៩	៧.០៤០	៧.៤៦២	៣.២៦៩	៤.១៩៣
សញ្ញាបត្រមធ្យមសិក្សាទុតិយក្រុមបច្ចេកទេស/វិជ្ជាជីវៈ	២០.៣៦២	១១.៧៦១	៨.៦០២	៧.១២៧	៣.៣១៦	៣.៨១១	១៣.២៣៥	៨.៤៤៥	៤.៧៩១
សញ្ញាបត្របរិញ្ញាបត្រ	៤៥១.៥៩៧	២៥២.៨១២	១៩៨.៧៨៤	៣២៨.៩៦០	១៨៣.៣១១	១៤៥.៦៤៩	១២២.៦៣៧	៦៩.៥០១	៥៣.១៣៥
សញ្ញាបត្រអនុបណ្ឌិត	៣៣.៧៥៥	២៤.៣៣៩	៩.៤១៥	២៧.០៦១	១៩.៣០៦	៧.៧៥៥	៦.៦៩៣	៥.០៣៣	១.៦៦០
សញ្ញាបត្របណ្ឌិត ឬខ្ពស់ជាង	៤.២១៨	៣.៦៥៣	៥៦៥	៤.២១៨	៣.៦៥៣	៥៦៥	០	០	០
សរុប	១៤.៣៧៣.០៤៦	៦.៨៥៧.៨៥៣	៧.៥១៥.១៩៣	៤.៩០៦.១៤៩	២.៣១១.៧១១	២.៥៩៤.៤៣៨	៩.៤៦៦.៨៩៧	៤.៥៤៦.១៤២	៤.៩២០.៧៥៥

សម្គាល់៖ សរុបអាចមិនស្មើផលបូក ដោយសារការបង្កតំលៃខ្លះៗ
ប្រភព៖ ទិន្នន័យអង្កេតកម្លាំងពលកម្មកម្ពុជា ឆ្នាំ២០១៩។

តារាង ១.៦. ប្រជាជន (អាយុ ៥ ដល់ ២៩ ឆ្នាំ) កំពុងសិក្សាក្នុងវិទ្យាល័យបច្ចុប្បន្ន តាមភេទ និងតំបន់

កំពុងរៀន	កម្ពុជា			ទីប្រជុំជន			ជនបទ		
	ទាំងពីរភេទ	ប្រុស	ស្រី	ទាំងពីរភេទ	ប្រុស	ស្រី	ទាំងពីរភេទ	ប្រុស	ស្រី
បាទ	៣.៧៨៦.៩១៨	១.៨៨៥.២៩២	១.៩០១.៦២៦	១.២៧៤.១៣៣	៦៣០.៨០៣	៦៤៣.៣៣០	២.៥១២.៧៨៥	១.២៥៤.៤៨៩	១.២៥៨.២៩៦
ទេ	២.៨៧៩.២៦៨	១.៣៨៤.៥៧៩	១.៤៩៤.៦៨៩	៩៣៦.៣៣៣	៤២៧.៥៩២	៥០៨.៧៤១	១.៩៤២.៩៣៥	៩៥៦.៩៨៧	៩៨៥.៩៤៨
សរុប	៦.៦៦៦.១៨៦	៣.២៦៩.៨៧១	៣.៣៩៦.៣១៥	២.២១០.៤៦៦	១.០៥៨.៣៩៥	១.១៥២.០៧១	៤.៤៥៥.៧២០	២.២១១.៤៧៦	២.២៤៤.២៤៤

សម្គាល់៖ សរុបអាចមិនស្មើផលបូក ដោយសារការបង្កត់លេខ។
ប្រភព៖ ទិន្នន័យអង្កេតកម្លាំងពលកម្មកម្ពុជា ឆ្នាំ២០១៩។

តារាង ១.៧. ប្រជាជន (អាយុ ១៥ ដល់ ២៩ ឆ្នាំ) កំពុងបណ្តុះបណ្តាល តាមភេទ និងតំបន់

បណ្តុះបណ្តាល	កម្ពុជា			ទីប្រជុំជន			ជនបទ		
	ទាំងពីរភេទ	ប្រុស	ស្រី	ទាំងពីរភេទ	ប្រុស	ស្រី	ទាំងពីរភេទ	ប្រុស	ស្រី
បានចូលរៀនហាត់ការ កម្មសិក្សា ឬវគ្គបណ្តុះបណ្តាលនៅកន្លែងធ្វើការមិនមានប្រាក់ឈ្នួល									
បាទ	៩០.២០៧	៤២.៩០៤	៤៧.៣០៣	៣៩.៨៣៥	១៧.៩៩៣	២១.៨៤២	៥០.៣៧២	២៤.៩១១	២៥.៤៦១
ទេ	៣.៩៦៩.៥៥១	១.៩០២.២៣៩	២.០៦៧.៣១២	១.៣៤៤.៩៧៦	៦២៤.៥៥០	៧២០.៤២៦	២.៦២៤.៥៧៥	១.២៧៧.៦៩០	១.៣៤៦.៨៨៥
សរុប	៤.០៥៩.៧៥៨	១.៩៤៥.១៤៣	២.១១៤.៦១៥	១.៣៨៤.៨១១	៦៤២.៥៤៣	៧៤២.២៦៨	២.៦៧៤.៩៤៧	១.៣០២.៦០០	១.៣៧២.៣៤៧
បានចូលរៀនមុខវិជ្ជា សិក្សាសាលា ឬវគ្គបណ្តុះបណ្តាលផ្សេងៗ ដើម្បីអភិវឌ្ឍជំនាញជាក់លាក់									
បាទ	២៤១.៨៦៣	១១៥.១៣៧	១២៦.៧២៦	១១២.០០៣	៥១.៥៣៦	៦០.៤៦៧	១២៩.៨៦១	៦៣.៦០១	៦៦.២៦០
ទេ	៣.៨១៧.៨៩៥	១.៨៣០.០០៧	១.៩៨៧.៨៨៨	១.២៧២.៨០៨	៥៩១.០០៧	៦៨១.៨០១	២.៥៤៥.០៨៦	១.២៣៩.០០០	១.៣០៦.០៨៦
សរុប	៤.០៥៩.៧៥៨	១.៩៤៥.១៤៣	២.១១៤.៦១៥	១.៣៨៤.៨១១	៦៤២.៥៤៣	៧៤២.២៦៨	២.៦៧៤.៩៤៧	១.៣០២.៦០០	១.៣៧២.៣៤៧

សម្គាល់៖ សរុបអាចមិនស្មើផលបូក ដោយសារការបង្កត់លេខ។
ប្រភព៖ ទិន្នន័យអង្កេតកម្លាំងពលកម្មកម្ពុជា ឆ្នាំ២០១៩។

តារាង ១.៨. ប្រជាជនក្នុងអាយុធ្វើការ តាមក្រុមអាយុ ស្ថានភាពទីផ្សារការងារ ភេទ និងតំបន់

ក្រុមអាយុ	កម្ពុជា			ទីប្រជុំជន			ជនបទ		
	ទាំងពីរភេទ	ប្រុស	ស្រី	ទាំងពីរភេទ	ប្រុស	ស្រី	ទាំងពីរភេទ	ប្រុស	ស្រី
ប្រជាជនក្នុងអាយុធ្វើការ									
១៥-១៩	១.៤១៨.៩៤៨	៦៨២.១៨៣	៧៣៦.៧៦៥	៤៣៤.៤១៣	២០៥.៩៨៧	២២៨.៤២៦	៩៨៤.៥៣៥	៤៧៦.១៩៦	៥០៨.៣៣៩
២០-២៤	១.២៧៣.៧៩៨	៥៩៥.៧៤៤	៦៧៨.០៥៤	៤៣៥.៨៩១	១៩៣.៩៦២	២៤១.៩២៩	៨៣៧.៩០៧	៤០១.៧៨២	៤៣៦.១២៥
២៥-២៩	១.៣៦៧.០១២	៦៦៧.២១៦	៦៩៩.៧៩៦	៥១៤.៥០៧	២៤២.៥៩៤	២៧១.៩១៣	៨៥២.៥០៥	៤២៤.៦២២	៤២៧.៨៨៣
៣០-៣៤	១.២៨១.២១១	៦២១.៤២០	៦៥៩.៧៩១	៤៩៩.៣៧១	២៤៤.២៤១	២៥៥.១៣១	៧៨១.៨៣៩	៣៧៧.១៧៩	៤០៤.៦៦០
៣៥-៣៩	១.២៩២.៣៥១	៦៣៥.៣៣០	៦៥៧.០២១	៤៨៩.០៤៣	២២៧.៦៩១	២៦១.៣៥២	៨០៣.៣០៧	៤០៧.៦៣៨	៣៩៥.៦៦៩
៤០-៤៤	៨២០.៩៦១	៣៨៤.០០៤	៤៣៦.៩៥៧	២៧៥.៤៧១	១៣១.០៥៦	១៤៤.៤១៤	៥៤៥.៤៩០	២៥២.៩៤៨	២៩២.៥៤២
៤៥-៤៩	៨២៩.៧១៣	៣៩១.៩១៣	៤៣៧.៨០០	២៦៨.១៤៥	១២៨.២៩៦	១៣៩.៨៤៩	៥៦១.៥៦៨	២៦៣.៦១៧	២៩៧.៩៥១
៥០-៥៤	៨២៩.០០១	៤០០.៧៥០	៤២៨.២៥២	២៧០.១០៤	១២៩.៧៣៨	១៤០.៣៦៦	៥៥៨.៨៩៧	២៧១.០១២	២៨៧.៨៨៥
៥៥-៥៩	៧៥២.២៥២	៣៤៥.៦៣៥	៤០៦.៦១៧	២៥៣.៦៦១	១១៧.២៤៣	១៣៦.៤១៨	៤៩៨.៥៩២	២២៨.៣៩៣	២៧០.១៩៩
៦០-៦៤	៥៨៤.១៧៤	២៤៥.៦៣៦	៣៣៨.៥៣៩	២១២.៤៨៧	៨៧.៩៤៩	១២៤.៥៣៨	៣៧១.៦៨៨	១៥៧.៦៨៧	២១៤.០០១
៦៥+	១.០៦៥.២៦១	៤៣៣.២៧១	៦៣១.៩៩០	៣៧៦.៧៧៣	១៦១.៧៤២	២១៥.០៣១	៦៨៨.៤៨៨	២៧១.៥២៩	៤១៦.៩៥៩
សរុប	១១.៥១៤.៦៨៣	៥.៤០៣.១០២	៦.១១១.៥៨០	៤.០២៩.៨៦៦	១.៨៧០.៤៩៨	២.១៥៩.៣៦៨	៧.៤៨៤.៨១៦	៣.៥៣២.៦០៤	៣.៩៥២.២១៣
មានការងារធ្វើ									
១៥-១៩	៥៥២.៧១២	២៧៦.០៤២	២៧៦.៦៧០	១២១.៣៦៥	៥៦.២២៤	៦៥.១៤១	៤៣១.៣៤៧	២១៩.៨១៨	២១១.៥២៩
២០-២៤	៩៤៩.៩៥៣	៤៥៨.០៨៨	៤៩១.៨៦៥	២៩១.១៤០	១៣១.៥៩៦	១៦០.៥៤៤	៦៥៥.៨១៣	៣២៦.៤៩២	៣២៩.៣២១
២៥-២៩	១.១៤៥.៩០៥	៦០២.១០៧	៥៤៣.៧៩៩	៤៣០.៦០៩	២១៦.៦៨៦	២១៣.៩២៣	៧១៥.២៩៧	៣៨៥.៤២០	៣២៩.៨៧៦
៣០-៣៤	១.១០៤.៨៧០	៥៧២.២៣៩	៥៣២.៦៣១	៤៣៩.៦៣១	២៣១.៣៨៤	២០៨.២៤៧	៦៦៥.២៣៩	៣៤០.៨៥៥	៣២៤.៣៨៤
៣៥-៣៩	១.១០៣.៧៤០	៥៨៩.៦៧៧	៥១៤.០៦៣	៤១៨.០៦៨	២១៥.៤៥២	២០២.៦១៦	៦៨៥.៦៧១	៣៧៤.២២៥	៣១១.៤៤៦
៤០-៤៤	៦៧៨.៩១២	៣៤៨.៥៦៥	៣៣០.៣៤៧	២២៩.០៩១	១២២.៨៨១	១០៦.២០៩	៤៤៩.៨២២	២២៥.៦៨៤	២២៤.១៣៨
៤៥-៤៩	៦៤៦.២៤៩	៣៤៩.៦៤៩	២៩៦.៥៩៩	២១០.០៨២	១២២.៣៦២	៨៧.៧១៩	៤៣៦.១៦៧	២២៧.២៨៧	២០៨.៨៨០
៥០-៥៤	៦១២.៥៤៥	៣៤០.០៩៧	២៧២.៤៤៨	១៩៨.៦៣៧	១១៤.៨១៤	៨៣.៨២៣	៤១៣.៩០៨	២២៥.២៨៣	១៨៨.៦២៥
៥៥-៥៩	៤៨១.៩១១	២៦៧.៨៥០	២១៤.០៦២	១៦០.៨៦៨	៩៤.៦៣៩	៦៦.២២៩	៣២១.០៤៤	១៧៣.២១១	១៤៧.៨៣៣
៦០-៦៤	៣០៣.៨០១	១៥៤.៨៥៦	១៤៨.៩៤៥	៩៦.៦១០	៤៩.៦៥៦	៤៦.៩៥៤	២០៧.១៩១	១០៥.២០០	១០១.៩៩១
៦៥+	៣០២.៥០៨	១៥៨.២៩៥	១៤៤.២១៣	១០២.៨៦៣	៥៩.៣៨២	៤៣.៤៨១	១៩៩.៦៤៥	៩៨.៩១៣	១០០.៧៣២
សរុប	៧.៨៨៣.១០៦	៤.១១៧.៤៦៤	៣.៧៦៥.៦៤១	២.៧០១.៩៦៣	១.៤១៥.០៧៦	១.២៨៦.៨៨៧	៥.១៨១.១៤៣	២.៧០២.៣៨៩	២.៤៧៨.៧៥៥
គ្មានការងារធ្វើ									
១៥-១៩	១៦.៤៩៥	១១.០០៥	៥.៤៩០	៥.៣៣៤	៤.៤៥៧	៨៧៦	១១.១៦១	៦.៥៤៨	៤.៦១៤

ក្រុមអាយុ	កម្ពុជា			ទីប្រជុំជន			ជនបទ		
	ទាំងពីរភេទ	ប្រុស	ស្រី	ទាំងពីរភេទ	ប្រុស	ស្រី	ទាំងពីរភេទ	ប្រុស	ស្រី
២០-២៤	២២.៣៨៤	៩.៥៧១	១២.៨១៣	៨.៦៧៧	៣.៥០៨	៥.១៦៩	១៣.៧០៦	៦.០៦២	៧.៦៤៤
២៥-២៩	១៩.៨៦៧	១១.៥៦០	៨.៣០៧	៦.១៧៦	៣.០៤៧	៣.១២៩	១៣.៦៩២	៨.៥១៤	៥.១៧៨
៣០-៣៤	៧.៩៥០	៤.៩៣៣	៣.០១៧	១.៤២០	៧៨១	៦៤០	៦.៥៣០	៤.១៥៣	២.៣៧៧
៣៥-៣៩	១០.៣៣៨	៦.០៨៩	៤.២៤៩	១.៨៨៣	៩២៦	៩៥៧	៨.៤៥៥	៥.១៦៣	៣.២៩២
៤០-៤៤	៧.៧២៧	២.៥៨៣	៥.១៤៤	៧២៩	០	៧២៩	៦.៩៩៨	២.៥៨៣	៤.៤១៦
៤៥-៤៩	៤.៥៣៣	២.០២៩	២.៥០៤	៤៥៣	៤៥៣	០	៤.០៨០	១.៥៧៥	២.៥០៥
៥០-៥៤	២.៣១៩	១.២៨២	១.០៣៧	២៩១	០	២៩១	២.០២៨	១.២៨២	៧៤៦
៥៥-៥៩	៣.១៧១	៧៥០	២.៤២១	៤៥៣	០	៤៥៣	២.៧១៨	៧៥០	១.៩៦៨
៦០-៦៤	១.៨៦០	១.០០៣	៨៥៧	៨៧៤	៥២៩	៣៤៥	៩៨៧	៤៧៤	៥១២
៦៥+	១.០៤២	៦៥៣	៣៨៩	០	០	០	១.០៤២	៦៥៣	៣៨៩
សរុប	៩៧.៦៨៧	៥១.៤៥៨	៤៦.២២៩	២៦.២៩០	១៣.៧០១	១២.៥៨៩	៧១.៣៩៧	៣៧.៧៥៧	៣៣.៦៤០
នៅក្រៅកម្ពុជា (អសកម្មសេដ្ឋកិច្ច)									
១៥-១៩	៨៤៩.៧៤១	៣៩៥.១៣៦	៤៥៤.៦០៥	៣០៧.៧១៣	១៤៥.៣០៥	១៦២.៤០៨	៥៤២.០២៧	២៤៩.៨៣១	២៩២.១៩៦
២០-២៤	៣០១.៤៦១	១២៨.០៨៥	១៧៣.៣៧៦	១៣៣.០៧៣	៥៨.៨៥៨	៧៤.២១៥	១៦៨.៣៨៨	៦៩.២២៧	៩៩.១៦១
២៥-២៩	២០១.២៤០	៥៣.៥៤៩	១៤៧.៦៩០	៧៧.៧២៣	២២.៨៦១	៥៤.៨៦២	១២៣.៥១៧	៣០.៦៨៨	៩២.៨២៩
៣០-៣៤	១៦៨.៣៩១	៤៤.២៤៨	១២៤.១៤៣	៥៨.៣២០	១២.០៧៧	៤៦.២៤៤	១១០.០៧០	៣២.១៧១	៧៧.៨៩៩
៣៥-៣៩	១៧៨.២៧៣	៣៩.៥៦៤	១៣៨.៧០៩	៦៩.០៩២	១១.៣១៤	៥៧.៧៧៨	១០៩.១៨១	២៨.២៥០	៨០.៩៣១
៤០-៤៤	១៣៤.៣២២	៣២.៨៥៦	១០១.៤៦៥	៤៥.៦៥១	៨.១៧៥	៣៧.៤៧៧	៨៨.៦៧០	២៤.៦៨២	៦៣.៩៨៨
៤៥-៤៩	១៧៨.៩៣១	៤០.២៣៥	១៣៨.៦៩៦	៥៧.៦១០	៥.៤៨០	៥២.១៣០	១២១.៣២១	៣៤.៧៥៥	៨៦.៥៦៦
៥០-៥៤	២១៤.១៣៨	៥៩.៣៧១	១៥៤.៧៦៧	៧១.១៧៧	១៤.៩២៤	៥៦.២៥៣	១៤២.៩៦១	៤៤.៤៨៧	៩៨.៤៧៤
៥៥-៥៩	២៦៧.១៧០	៧៧.០៣៦	១៩០.១៣៤	៩២.៣៤០	២២.៦០៤	៦៩.៧៣៦	១៧៤.៨៣០	៥៤.៤៣២	១២០.៣៩៨
៦០-៦៤	២៧៨.៥១៣	៨៩.៧៧៧	១៨៨.៧៣៦	១១៥.០០៣	៣៧.៧៦៤	៧៧.២៣៩	១៦៣.៥១០	៥២.០១២	១១១.៤៩៨
៦៥+	៧៦១.៧១១	២៧៤.៣២២	៤៨៧.៣៨៩	២៧៣.៩១០	១០២.៣៦០	១៧១.៥៥១	៤៨៧.៨០១	១៧១.៩៦៣	៣១៥.៨៣៨
សរុប	៣.៥៣៣.៨៩០	១.២៣៤.១៧៩	២.៣០០.៧១១	១.៣០១.៦១៣	៤៤១.៧២១	៥៥៩.៨៩២	២.២៣២.២៧៦	៧៩២.៤៥៨	១.៤៣៩.៨១៨

សម្គាល់៖ សរុបអាចមិនស្មើផលបូក ដោយសារការបង្កត់លេខ។
 ប្រភព៖ ទិន្នន័យអង្កេតកម្ពុជា ឆ្នាំ២០១៩។

តារាង ១.៩. ប្រជាជនក្នុងអាយុធ្វើការ តាមកម្រិតសិក្សា ស្ថានភាពទីផ្សារការងារ និងភេទ

កម្រិតសិក្សា	ប្រជាជនក្នុងអាយុធ្វើការ	មានការងារធ្វើ	គ្មានការងារធ្វើ	កម្លាំងពលកម្ម	នៅក្រៅកម្លាំងពលកម្ម
ទាំងពីរភេទ					
មិនដែលបានរៀន	១.៥៥៩.១០៦	៨៥១.៧១៨	៦.៧៩៨	៨៥៨.៥១៦	៧០០.៥៩០
មត្តយ្យសិក្សា	៣៧៦.០០៨	២៦០.៥៧០	២.៥០៦	២៦៣.០៧៦	១១២.៩៣១
បឋមសិក្សា	៤.១៥៦.៦៤៧	៣.០០៣.៥៤៧	២៦.១១១	៣.០២៩.៦៥៨	១.១២៦.៩៨៨
មធ្យមសិក្សាបឋមភូមិ	២.៣៦៦.៦៩៦	១.៧២១.៧៩៥	១៨.០១៧	១.៧៣៩.៨១២	៦២៦.៨៨៤
មធ្យមសិក្សាទុតិយភូមិ	១.២៦៣.០០៧	៨១៧.០៥៦	១០.៩០៤	៨២៧.៩៦០	៤៣៩.០៤៧
សញ្ញាបត្រមធ្យមសិក្សាបឋមភូមិ	៤០២.៩៤៩	២៥៣.៩៥២	៦.២៣១	២៦០.១៨៣	១៤២.៧៦៦
សញ្ញាបត្រមធ្យមសិក្សាទុតិយភូមិ	៦២១.៣៥៤	៤២១.២៥៩	២០.៥៨៥	៤៤១.៨៤៤	១៧៩.៥០៩
បរិញ្ញាបត្ររង	៤១.៩០៧	២៩.២២២	០	២៩.២២២	១២.៦៥៥
មិនទាន់បញ្ចប់ថ្នាក់បរិញ្ញាបត្រ	១៩៧.០០៦	៧២.៩២១	១.៩៦៣	៧៤.៨៨៤	១២២.១២២
សញ្ញាបត្រមធ្យមសិក្សាបឋមភូមិបច្ចេកទេស/វិជ្ជាជីវៈ	២០.០៧១	១៣.០២៦	០	១៣.០២៦	៧.០៤៥
សញ្ញាបត្រមធ្យមសិក្សាទុតិយភូមិបច្ចេកទេស/វិជ្ជាជីវៈ	២០.៣៦២	១៧.១៣៨	០	១៧.១៣៨	៣.២២៤
សញ្ញាបត្របរិញ្ញាបត្រ	៤៥១.៥៩៧	៣៨៥.៤៥៥	៤.៥៧១	៣៩០.០២៦	៦១.៥៧១
សញ្ញាបត្រអនុបណ្ឌិត	៣៣.៧៥៥	៣១.៧៦០	០	៣១.៧៦០	១.៩៩៤
សញ្ញាបត្របណ្ឌិត ឬខ្ពស់ជាង	៤.២១៨	៣.៦៨៥	០	៣.៦៨៥	៥៣៣
សរុប	១១.៥១៤.៦៨៣	៧.៨៨៣.១០៦	៩៧.៦៨៧	៧.៩៨០.៧៩៣	៣.៥៣៣.៨៩០
ប្រុស					
មិនដែលបានរៀន	៥១៩.១០៣	៣៥៦.៨៦៥	៣.៧៨៣	៣៦០.៦៤៨	១៥៨.៤៥៥
មត្តយ្យសិក្សា	១៥២.៤២៥	១២២.៦២១	៩០៩	១២៣.៥៣០	៦៨.៨៩៥
បឋមសិក្សា	១.៩១៥.២២៥	១.៥៣០.០១៨	១២.៥២១	១.៥៤២.៥៣៩	៣៧២.៦៨៦
មធ្យមសិក្សាបឋមភូមិ	១.២០៤.៩៤៣	៩៣២.០៥៦	៩.៧០៦	៩៤១.៧៦២	២៦៣.១៨០
មធ្យមសិក្សាទុតិយភូមិ	៦៦១.០៨២	៤៦៣.៥៣៣	៧.៣៧១	៤៧០.៩០៤	១៩០.១៧៩
សញ្ញាបត្រមធ្យមសិក្សាបឋមភូមិ	២០០.៩៩៨	១៤២.៤៤៦	២.០៣៤	១៤៤.៤៨០	៥៦.៥១៨
សញ្ញាបត្រមធ្យមសិក្សាទុតិយភូមិ	៣៣៣.៩២១	២៤៥.៦៣២	១១.៥៣៨	២៥៧.១៧០	៧៦.៧៥១
បរិញ្ញាបត្ររង	១៩.៣៥៨	១៥.៦១៣	០	១៥.៦១៣	៣.៧៤៥
មិនទាន់បញ្ចប់ថ្នាក់បរិញ្ញាបត្រ	៩៤.៦៤៣	៣៦.៩៩៤	៧៣៨	៣៧.៧៣២	៥៦.៩១១
សញ្ញាបត្រមធ្យមសិក្សាបឋមភូមិបច្ចេកទេស/វិជ្ជាជីវៈ	៨.៨៣៨	៧.៣៣០	០	៧.៣៣០	១.៥០៧
សញ្ញាបត្រមធ្យមសិក្សាទុតិយភូមិបច្ចេកទេស/វិជ្ជាជីវៈ	១១.៧៦១	១១.៤១៦	០	១១.៤១៦	៣៤៥
សញ្ញាបត្របរិញ្ញាបត្រ	២៥២.៨១២	២២៥.៩៧៩	២.៨៥៨	២២៨.៨៣៧	២៣.៩៧៥

កម្រិតសិក្សា	ប្រជាជនក្នុងអាយុធ្វើការ	មានការងារធ្វើ	គ្មានការងារធ្វើ	កម្លាំងពលកម្ម	នៅក្រៅកម្លាំងពលកម្ម
សញ្ញាបត្រអនុបណ្ឌិត	២៤.៣៣៩	២៣.៨៤០	០	២៣.៨៤០	៤៩៩
សញ្ញាបត្របណ្ឌិត ឬខ្ពស់ជាង	៣.៦៥៣	៣.១២០	០	៣.១២០	៥៣៣
សរុប	៥.៤០៣.១០២	៤.១១៧.៤៦៤	៥១.៤៥៨	៤.១៦៨.៩២២	១.២៣៤.១៧៩
ស្រី					
មិនដែលបានរៀន	១.០៤០.០០៣	៤៩៤.៨៥៣	៣.០១៥	៤៩៧.៨៦៨	៥៤២.១៣៥
មធ្យមសិក្សា	២២៣.៥៨២	១៣៧.៩៥០	១.៥៩៧	១៣៩.៥៤៧	៨៤.០៣៦
បឋមសិក្សា	២.២៤១.៤២២	១.៤៧៣.៥៣០	១៣.៥៩០	១.៤៨៧.១២០	៧៥៤.៣០២
មធ្យមសិក្សាបឋមភូមិ	១.១៦១.៧៥៣	៧៨៩.៧៣៩	៨.៣១១	៧៩៨.០៥០	៣៦៣.៧០៤
មធ្យមសិក្សាទុតិយភូមិ	៦០១.៩២៤	៣៥៣.៥២៣	៣.៥៣៣	៣៥៧.០៥៦	២៤៤.៨៦៨
សញ្ញាបត្រមធ្យមសិក្សាបឋមភូមិ	២០១.៩៥១	១១១.៥០៦	៤.១៩៧	១១៥.៧០៣	៨៦.២៤៨
សញ្ញាបត្រមធ្យមសិក្សាទុតិយភូមិ	២៨៧.៤៣៣	១៧៥.៦២៨	៩.០៤៧	១៨៤.៦៧៥	១០២.៧៥៩
បរិញ្ញាបត្ររង	២២.៥៤៩	១៣.៦០៩	០	១៣.៦០៩	៨.៩៤០
មិនទាន់បញ្ចប់ថ្នាក់បរិញ្ញាបត្រ	១០២.៣៦៣	៣៥.៩២៧	១.២២៤	៣៧.១៥១	៦៥.២១១
សញ្ញាបត្រមធ្យមសិក្សាបឋមភូមិបច្ចេកទេសវិជ្ជាជីវៈ	១១.២៣៣	៥.៦៩៦	០	៥.៦៩៦	៥.៥៣៧
សញ្ញាបត្រមធ្យមសិក្សាទុតិយភូមិបច្ចេកទេសវិជ្ជាជីវៈ	៨.៦០២	៥.៧២២	០	៥.៧២២	២.៨៨០
សញ្ញាបត្របរិញ្ញាបត្រ	១៩៨.៧៨៤	១៥៩.៤៧៦	១.៧១៣	១៦១.១៨៩	៣៧.៥៩៦
សញ្ញាបត្រអនុបណ្ឌិត	៩.៤១៥	៧.៩២០	០	៧.៩២០	១.៤៩៥
សញ្ញាបត្របណ្ឌិត ឬខ្ពស់ជាង	៥៦៤	៥៦៤	០	៥៦៤	០
សរុប	៦.១១១.៥៨០	៣.៧៦៥.៦៤១	៤៦.២២៩	៣.៨១១.៨៧០	២.២៩៩.៧១១

សម្គាល់៖ សរុបអាចមិនស្មើផលបូក ដោយសារការបង្កត់លេខ។
 ប្រភព៖ ទិន្នន័យអង្កេតកម្លាំងពលកម្មកម្ពុជា ឆ្នាំ២០១៩។

តារាង ១.៩.១. ប្រជាជនក្នុងអាយុធ្វើការនៅតំបន់ទីប្រជុំជន តាមកម្រិតសិក្សា ស្ថានភាពទីផ្សារការងារ និងភេទ

កម្រិតសិក្សា	ប្រជាជនក្នុងអាយុធ្វើការ	មានការងារធ្វើ	គ្មានការងារធ្វើ	កម្លាំងពលកម្ម	នៅក្រៅកម្លាំងពលកម្ម
ទាំងពីរភេទ					
មិនដែលបានរៀន	៣១៩.១៨៤	១៥១.៤៤៤	២.៣០៨	១៥៣.៧៥២	១៦៥.៤៣១
មត្តយ្យសិក្សា	៨៣.៥៩២	៥៣.៨៤៧	០	៥៣.៨៤៧	២៩.៧៤៥
បឋមសិក្សា	១.១១១.៥៣២	៧៧១.៧៣៨	៤.៤៤០	៧៧៦.១៧៨	៣៣៥.៣៥៤
មធ្យមសិក្សាបឋមភូមិ	៩២៩.០០០	៦៥៦.៤០២	៥.០៧៩	៦៦១.៤៨១	២៦៧.៥១៩
មធ្យមសិក្សាទុតិយភូមិ	៥២៥.៦៤៨	៣៣២.៦៥១	៣.៥៤៥	៣៣៦.១៩៦	១៨៩.៤៥២
សញ្ញាបត្រមធ្យមសិក្សាបឋមភូមិ	១៩៦.១៨២	១២៤.០៤១	៧៧៩	១២៤.៨២០	៧១.៣៦២
សញ្ញាបត្រមធ្យមសិក្សាទុតិយភូមិ	៣៣២.៤០៦	២២៥.៥៨៣	៦.២១៧	២៣១.៨០០	១០០.៦០៦
បរិញ្ញាបត្ររង	២៥.២០៤	១៧.២៩៨	០	១៧.២៩៨	៧.៩០៦
មិនទាន់បញ្ចប់ថ្នាក់បរិញ្ញាបត្រ	១២៧.១៤២	៤២.៩៣១	១.៦៤៩	៤៤.៥៨០	៨២.៥៦៣
សញ្ញាបត្រមធ្យមសិក្សាបឋមភូមិបច្ចេកទេស/វិជ្ជាជីវៈ	១២.៦០៩	៧.៦២៩	០	៧.៦២៩	៤.៩៨០
សញ្ញាបត្រមធ្យមសិក្សាទុតិយភូមិបច្ចេកទេស/វិជ្ជាជីវៈ	៧.១២៧	៥.៤២៥	០	៥.៤២៥	១.៧០២
សញ្ញាបត្របរិញ្ញាបត្រ	៣២៨.៩៦០	២៨៣.៧២២	២.២៧២	២៨៥.៩៩៤	៤២.៩៦៦
សញ្ញាបត្រអនុបណ្ឌិត	២៧.០៦១	២៥.៥៦៦	០	២៥.៥៦៦	១.៤៩៥
សញ្ញាបត្របណ្ឌិត ឬខ្ពស់ជាង	៤.២១៨	៣.៦៨៥	០	៣.៦៨៥	៥៣៣
សរុប	៤.០២៩.៨៦៦	២.៧០១.៩៦៣	២៦.២៩០	២.៧២៨.២៥៣	១.៣០១.៦១៣
ប្រុស					
មិនដែលបានរៀន	៩៧.៨៨៩	៦១.០៤៤	១.១៤៣	៦២.១៨៧	៣៥.៧០២
មត្តយ្យសិក្សា	៣០.០៥៩	២២.០១៩	០	២២.០១៩	៨.០៤០
បឋមសិក្សា	៤៦២.២២២	៣៧១.០៣៥	១.៨៥៦	៣៧២.៨៩១	៨៩.៣៣២
មធ្យមសិក្សាបឋមភូមិ	៤៤៦.៨០២	៣៤១.៨៩៦	៣.២៩៤	៣៤៥.១៩០	១០១.៦១៣
មធ្យមសិក្សាទុតិយភូមិ	២៧២.២១៨	១៨៩.៣៧១	២.៥៣១	១៩១.៩០២	៨០.៣១៦
សញ្ញាបត្រមធ្យមសិក្សាបឋមភូមិ	៩៥.៥៣៦	៦៧.៨១១	០	៦៧.៨១១	២៧.៧២៥
សញ្ញាបត្រមធ្យមសិក្សាទុតិយភូមិ	១៧៥.៧៥៦	១៣៤.២៤៨	២.៧១០	១៣៦.៩៥៨	៣៨.៧៩៩
បរិញ្ញាបត្ររង	១០.៨៤២	៨.៧៨៤	០	៨.៧៨៤	២.០៥៨
មិនទាន់បញ្ចប់ថ្នាក់បរិញ្ញាបត្រ	៦៤.០១៩	២១.៧១១	៤២៥	២២.១៣៦	៤១.៨៨៤
សញ្ញាបត្រមធ្យមសិក្សាបឋមភូមិបច្ចេកទេស/វិជ្ជាជីវៈ	៥.៥៦៩	៤.៤៤៤	០	៤.៤៤៤	១.១២៥
សញ្ញាបត្រមធ្យមសិក្សាទុតិយភូមិបច្ចេកទេស/វិជ្ជាជីវៈ	៣.៣១៦	៣.៣១៦	០	៣.៣១៦	០
សញ្ញាបត្របរិញ្ញាបត្រ	១៨៣.៣១១	១៦៦.៩៧២	១.៧៤៣	១៦៨.៧១៥	១៤.៥៩៥

កម្រិតសិក្សា	ប្រជាជនក្នុងអាយុធ្វើការ	មានការងារធ្វើ	គ្មានការងារធ្វើ	កម្លាំងពលកម្ម	នៅក្រៅកម្លាំងពលកម្ម
សញ្ញាបត្រអនុបណ្ឌិត	១៩.៣០៦	១៩.៣០៦	០	១៩.៣០៦	០
សញ្ញាបត្របណ្ឌិត ឬខ្ពស់ជាង	៣.៦៥៣	៣.១២០	០	៣.១២០	៥៣៣
សរុប	១.៨៧០.៤៩៨	១.៤១៥.០៧៦	១៣.៧០១	១.៤២៨.៧៧៧	៤៤១.៧២១
ស្រី					
មិនដែលបានរៀន	២២១.២៩៥	៩០.៤០១	១.១៦៥	៩១.៥៦៦	១២៩.៧២៩
មត្តេយ្យសិក្សា	៥៣.៥៣៣	៣១.៨២៨	០	៣១.៨២៨	២១.៧០៥
បឋមសិក្សា	៦៤៩.៣១០	៤០០.៧០៣	២.៥៨៥	៤០៣.២៨៨	២៤៦.០២៣
មធ្យមសិក្សាបឋមភូមិ	៤៨២.១៩៨	៣១៤.៥០៦	១.៧៨៦	៣១៦.២៩២	១៦៩.៩០៦
មធ្យមសិក្សាទុតិយភូមិ	២៥៣.៤៣០	១៤៣.២៨១	១.០១៣	១៤៤.២៩៤	១០៩.១៣៦
សញ្ញាបត្រមធ្យមសិក្សាបឋមភូមិ	១០០.៦៤៦	៥៦.២៣០	៧៧៩	៥៧.០០៩	៤៣.៦៣៧
សញ្ញាបត្រមធ្យមសិក្សាទុតិយភូមិ	១៥៦.៦៤៩	៩១.៣៣៥	៣.៥០៧	៩៤.៨៤២	៦១.៨០៧
បរិញ្ញាបត្ររង	១៤.៣៦២	៨.៥១៤	០	៨.៥១៤	៥.៨៤៨
មិនទាន់បញ្ចប់ថ្នាក់បរិញ្ញាបត្រ	៦៣.១២៣	២១.២២០	១.២២៤	២២.៤៤៤	៤០.៦៧៩
សញ្ញាបត្រមធ្យមសិក្សាបឋមភូមិបច្ចេកទេស/វិជ្ជាជីវៈ	៧.០៤០	៣.១៨៦	០	៣.១៨៦	៣.៨៥៥
សញ្ញាបត្រមធ្យមសិក្សាទុតិយភូមិបច្ចេកទេស/វិជ្ជាជីវៈ	៣.៨១១	២.១០៩	០	២.១០៩	១.៧០២
សញ្ញាបត្របរិញ្ញាបត្រ	១៤៥.៦៤៩	១១៦.៧៤៩	៥២៩	១១៧.២៧៨	២៨.៣៧១
សញ្ញាបត្រអនុបណ្ឌិត	៧.៧៥៥	៦.២៦១	០	៦.២៦១	១.៤៩៥
សញ្ញាបត្របណ្ឌិត ឬខ្ពស់ជាង	៥៦៤	៥៦៤	០	៥៦៤	០
សរុប	២.១៥៩.៣៦៨	១.២៨៦.៨៨៧	១២.៥៨៩	១.២៩៩.៤៧៦	៨៥៩.៨៩២

សម្គាល់៖ សរុបអាចមិនស្មើផលបូក ដោយសារការបង្កត់លេខ។
 ប្រភព៖ ទិន្នន័យអង្កេតកម្លាំងពលកម្មកម្ពុជា ឆ្នាំ២០១៩។

តារាង ១.៩.២. ប្រជាជនក្នុងអាយុធ្វើការនៅតំបន់ជនបទ តាមកម្រិតសិក្សា ស្ថានភាពទីផ្សារការងារ និងភេទ

កម្រិតសិក្សា	ប្រជាជនក្នុងអាយុធ្វើការ	មានការងារធ្វើ	គ្មានការងារធ្វើ	កម្លាំងពលកម្ម	នៅក្រៅកម្លាំងពលកម្ម
ទាំងពីរភេទ					
មិនដែលបានរៀន	១.២៣៩.៩២២	៧០០.២៧៤	៤.៤៩០	៧០៤.៧៦៤	៥៣៥.១៥៩
មត្តេយ្យសិក្សា	២៩២.៤១៦	២០៦.៧២៣	២.៥០៦	២០៩.២២៩	៨៣.១៨៦
បឋមសិក្សា	៣.០៤៥.១១៥	២.២៣១.៨១០	២១.៦៧១	២.២៥៣.៤៨១	៧៩១.៦៣៤
មធ្យមសិក្សាបឋមភូមិ	១.៤៣៧.៦៩៦	១.០៦៥.៣៩៣	១២.៩៣៨	១.០៧៨.៣៣១	៣៥៩.៣០៥
មធ្យមសិក្សាទុតិយភូមិ	៧៣៧.៣៥៨	៤៨៤.៤០៤	៧.៣៥៩	៤៩១.៧៦៣	២៤៥.៥៩៥
សញ្ញាបត្រមធ្យមសិក្សាបឋមភូមិ	២០៦.៧៦៧	១២៩.៩១១	៥.៤៥២	១៣៥.៣៦៣	៧១.៤០៤
សញ្ញាបត្រមធ្យមសិក្សាទុតិយភូមិ	២៨៨.៩៤៨	១៩៥.៦៧៧	១៤.៣៦៨	២១០.០៤៥	៧៨.៩០៣
បរិញ្ញាបត្ររង	១៦.៧០៣	១១.៩២៤	០	១១.៩២៤	៤.៧៧៩
មិនទាន់បញ្ចប់ថ្នាក់បរិញ្ញាបត្រ	៦៩.៨៦៤	២៩.៩៩១	៣១៤	៣០.៣០៥	៣៩.៥៥៩
សញ្ញាបត្រមធ្យមសិក្សាបឋមភូមិបច្ចេកទេសវិជ្ជាជីវៈ	៧.៤៦២	៥.៣៩៧	០	៥.៣៩៧	២.០៦៥
សញ្ញាបត្រមធ្យមសិក្សាទុតិយភូមិបច្ចេកទេសវិជ្ជាជីវៈ	១៣.២៣៥	១១.៧១៣	០	១១.៧១៣	១.៥២២
សញ្ញាបត្របរិញ្ញាបត្រ	១២២.៦៣៧	១០១.៧៣៤	២.២៩៩	១០៤.០៣៣	១៨.៦០៤
សញ្ញាបត្រអនុបណ្ឌិត	៦.៦៩៣	៦.១៩៤	០	៦.១៩៤	៤៩៩
សញ្ញាបត្របណ្ឌិត ឬខ្ពស់ជាង	០	០	០	០	០
សរុប	៧.៤៨៤.៨១៦	៥.១៨១.១៤៣	៧១.៣៩៧	៥.២៥២.៥៤០	២.២៣២.២៧៦
ប្រុស					
មិនដែលបានរៀន	៤២១.២១៤	២៩៥.៨២២	២.៦៤០	២៩៨.៤៦២	១២២.៧៥៣
មត្តេយ្យសិក្សា	១២២.៣៦៦	១០០.៦០១	៩០៩	១០១.៥១០	២០.៨៥៦
បឋមសិក្សា	១.៤៥៣.០០៣	១.១៥៨.៩៨៣	១០.៦៦៥	១.១៦៩.៦៤៨	២៨៣.៣៥៥
មធ្យមសិក្សាបឋមភូមិ	៧៥៨.១៤១	៥៩០.១៦០	៦.៤១៣	៥៩៦.៥៧៣	១៦១.៥៦៨
មធ្យមសិក្សាទុតិយភូមិ	៣៨៨.៨៦៤	២៧៤.១៦២	៤.៨៣៩	២៧៩.០០១	១០៩.៨៦២
សញ្ញាបត្រមធ្យមសិក្សាបឋមភូមិ	១០៥.៤៦២	៧៤.៦៣៥	២.០៣៤	៧៦.៦៦៩	២៨.៧៩៣
សញ្ញាបត្រមធ្យមសិក្សាទុតិយភូមិ	១៥៨.១៦៤	១១១.៣៨៤	៨.៨២៩	១២០.២១៣	៣៧.៩៥២
បរិញ្ញាបត្ររង	៨.៥១៦	៦.៨២៩	០	៦.៨២៩	១.៦៨៧
មិនទាន់បញ្ចប់ថ្នាក់បរិញ្ញាបត្រ	៣០.៦២៤	១៥.២៨៣	៣១៤	១៥.៥៩៧	១៥.០២៧
សញ្ញាបត្រមធ្យមសិក្សាបឋមភូមិបច្ចេកទេសវិជ្ជាជីវៈ	៣.២៦៩	២.៨៨៧	០	២.៨៨៧	៣៨២
សញ្ញាបត្រមធ្យមសិក្សាទុតិយភូមិបច្ចេកទេសវិជ្ជាជីវៈ	៨.៤៤៥	៨.១០០	០	៨.១០០	៣៤៥
សញ្ញាបត្របរិញ្ញាបត្រ	៦៩.៥០១	៥៩.០០៧	១.១១៥	៦០.១២២	៩.៣៨០

កម្រិតសិក្សា	ប្រជាជនក្នុងអាយុធ្វើការ	មានការងារធ្វើ	គ្មានការងារធ្វើ	កម្លាំងពលកម្ម	នៅក្រៅកម្លាំងពលកម្ម
សញ្ញាបត្រអនុបណ្ឌិត	៥.០៣៣	៤.៥៣៤	០	៤.៥៣៤	៤៩៩
សញ្ញាបត្របណ្ឌិត ឬខ្ពស់ជាង	០	០	០	០	០
សរុប	៣.៥៣២.៦០៤	២.៧០២.៣៨៩	៣៧.៧៥៧	២.៧៤០.១៤៦	៧៩២.៤៥៨
ស្រី					
មិនដែលបានរៀន	៨១៨.៧០៨	៤០៤.៤៥២	១.៨៥០	៤០៦.៣០២	៤១២.៤០៦
មធ្យមសិក្សា	១៧០.០៥០	១០៦.១២២	១.៥៩៧	១០៧.៧១៩	៦២.៣៣១
បឋមសិក្សា	១.៥៩២.១១២	១.០៧២.៨២៧	១១.០០៦	១.០៨៣.៨៣៣	៥០៨.២៧៩
មធ្យមសិក្សាបឋមភូមិ	៦៧៩.៥៥៥	៤៧៥.២៣២	៦.៥២៥	៤៨១.៧៥៧	១៩៧.៧៩៨
មធ្យមសិក្សាទុតិយភូមិ	៣៤៨.៤៩៤	២១០.២៤២	២.៥២០	២១២.៧៦២	១៣៥.៧៣២
សញ្ញាបត្រមធ្យមសិក្សាបឋមភូមិ	១០១.៣០៥	៥៥.២៧៦	៣.៤១៨	៥៨.៦៩៤	៤២.៦១១
សញ្ញាបត្រមធ្យមសិក្សាទុតិយភូមិ	១៣០.៧៨៤	៨៤.២៩៣	៥.៥៤០	៨៩.៨៣៣	៤០.៩៥១
បរិញ្ញាបត្ររង	៨.១៨៧	៥.០៩៥	០	៥.០៩៥	៣.០៩២
មិនទាន់បញ្ចប់ថ្នាក់បរិញ្ញាបត្រ	៣៩.២៤០	១៤.៧០៨	០	១៤.៧០៨	២៤.៥៣២
សញ្ញាបត្រមធ្យមសិក្សាបឋមភូមិបច្ចេកទេស/វិជ្ជាជីវៈ	៤.១៩៣	២.៥១០	០	២.៥១០	១.៦៨៣
សញ្ញាបត្រមធ្យមសិក្សាទុតិយភូមិបច្ចេកទេស/វិជ្ជាជីវៈ	៤.៧៩១	៣.៦១២	០	៣.៦១២	១.១៧៨
សញ្ញាបត្របរិញ្ញាបត្រ	៥៣.១៣៥	៤២.៧២៧	១.១៨៤	៤៣.៩១១	៩.២២៥
សញ្ញាបត្រអនុបណ្ឌិត	១.៦៦០	១.៦៦០	០	១.៦៦០	០
សញ្ញាបត្របណ្ឌិត ឬខ្ពស់ជាង	០	០	០	០	០
សរុប	៣.៩៥២.២១៣	២.៤៧៨.៧៥៥	៣៣.៦៣៩	២.៥១២.៣៩៤	១.៤៣៩.៨១៩

សម្គាល់៖ សរុបអាចមិនស្មើផលបូក ដោយសារការបង្កត់លេខ។
 ប្រភព៖ ទិន្នន័យអង្កេតកម្លាំងពលកម្មកម្ពុជា ឆ្នាំ២០១៩។

តារាង ២.១. ប្រជាជនមានការងារធ្វើ តាមប្រភេទមុខរបរ ភេទ និងតំបន់

មុខរបរ ^a	កម្ពុជា			ទីប្រជុំជន			ជនបទ		
	ទាំងពីរភេទ	ប្រុស	ស្រី	ទាំងពីរភេទ	ប្រុស	ស្រី	ទាំងពីរភេទ	ប្រុស	ស្រី
អ្នកគ្រប់គ្រង	១២៨.១២៨	៨៨.៤១៨	៣៩.៧១០	៥៦.៦៣៩	៣៨.១១៤	១៨.៥២៥	៧១.៤៨៩	៥០.៣០៥	២១.១៨៤
អ្នកមានវិជ្ជាជីវៈ	៣២៧.៣៥៨	១៧៤.៨១៤	១៥២.៥៤៣	១៧៣.៩១៣	៩១.២៣៩	៨២.៦៧៣	១៥៣.៤៤៥	៨៣.៥៧៥	៦៩.៨៧០
អ្នកបច្ចេកទេស និងវិជ្ជាជីវៈរង	២៩១.៣៤៧	១៩៥.១២៥	៩៦.២២២	១៨២.៤៦២	១២២.៤១៩	៦០.០៤៣	១០៨.០៤៥	៧២.៧០៥	៣៥.៣៤០
អ្នកជំនួយការស្បៀន	១២៤.០០២	៥៩.៦០៣	៦៤.៤០០	៧៧.៤៦៦	៣៦.៥៧៤	៤០.៨៩២	៤៦.៨៩២	២៣.០២៨	២៣.៨៦៤
អ្នកផ្តល់សេវាកម្ម និងលក់	១.៦៨៨.២៦៩	៥៧៩.៩៩៥	១.១០៨.២៧៤	៩១៥.៥៤០	៣៣៥.៩៥៦	៥៧៩.៥៨៤	៧៧២.៧២៩	២៤៤.០៤០	៥២៨.៦៨៩
អ្នកជំនាញកសិកម្ម រុក្ខាប្រមាញ់ និងនេសាទ	២.២៦៣.២៥៨	១.១៩៦.២២៨	១.០៦៧.០៣១	២៦៦.៣៤៥	១៤៣.៨៧៨	១២២.៤៦៧	១.៩៩៦.៩១៣	១.០៥២.៣៤៩	៩៤៤.៥៦៤
អ្នកធ្វើសិប្បកម្ម និងអាជីវកម្មពាក់ព័ន្ធ	១.៨០៧.៣២១	៩៦៤.០៤២	៨៤៣.២៧៩	៥៨៧.៦៨៤	៣១១.១៧៤	២៧៦.៥១០	១.២១៩.៦៣៧	៦៥២.៨៦៨	៥៦៦.៧៦៩
ការីម៉ាស៊ីន និងរោងចក្រ និងអ្នកផ្គត់ផ្គង់	៣៩៥.៥១៨	៣៤៦.០៧៨	៤៩.៤៤០	២១១.៩៧៩	១៨៩.៣៧៩	២២.៦០០	១៨៣.៥៣៨	១៥៦.៦៩៩	២៦.៨៣៩
អ្នកធ្វើមុខរបរដទៃទៀត	៧៧៨.៨៣០	៤៤០.២៧៨	៣៣៨.៥៥២	១៨១.៩៣៧	១០១.៧៦៦	៨០.១៧១	៥៩៦.០៦៣	៣៣៨.៥១២	២៥៧.៥៥១
កងកម្លាំងប្រដាប់អាវុធ	៧៩.០៧៤	៧២.៨៨៣	៦.១៩១	៤៧.៩៩៧	៤៤.៥៧៥	៣.៤២២	៣១.០៧៧	២៨.៣០៨	២.៧៦៩
សរុប	៧.៨៨៣.១០៦	៤.១១៧.៤៦៤	៣.៧៦៥.៦៤២	២.៧០១.៩៦៣	១.៤១៥.០៧៦	១.២៨៦.៨៨៧	៥.១៨១.១៤៣	២.៧០២.៣៨៩	២.៤៧៨.៧៥៤

^a ប្រភេទមុខរបរមានក្នុងបង្គោលនេះ បានមកពីចំណាត់ថ្នាក់មុខរបរតាមស្តង់ដារអន្តរជាតិ ឆ្នាំ២០០៨ (ISCO-08)។
 សម្គាល់៖ សរុបអាចមិនស្មើផលបូក ដោយសារការបង្កតំលៃខុស។
 ប្រភព៖ ទិន្នន័យអង្កេតកម្លាំងពលកម្មកម្ពុជា ឆ្នាំ២០១៩។

តារាង ២.២. ប្រជាជនមានការងារធ្វើ តាមសកម្មភាពសេដ្ឋកិច្ច ភេទ និងតំបន់

សកម្មភាពសេដ្ឋកិច្ច ^a	កម្ពុជា			ទីប្រជុំជន			ជនបទ		
	ទាំងពីរភេទ	ប្រុស	ស្រី	ទាំងពីរភេទ	ប្រុស	ស្រី	ទាំងពីរភេទ	ប្រុស	ស្រី
កសិកម្ម	២.៦១២.៥៥១	១.៣៨៦.៣៧៩	១.២២៦.១៧២	៣០២.៩១៤	១៦៤.៧៤៦	១៣៨.១៦៨	២.៣០៩.៦៣៧	១.២២១.៦៣៣	១.០៨៨.០០៤
ឧស្សាហកម្ម	២.១៣២.០៧៧	១.១៥៣.៧៩៩	៩៧៨.៣១៨	៦៨៥.៥៣៨	៣៦៦.៨៨២	៣១៨.៦៥៦	១.៤៤៦.៥៣៨	៧៨៦.៨៧៩	៦៥៩.៦៦១
រុករាន និងថ្ម	៦.៥៣៨	៤.៨៥២	១.៦៨៥	៩៤៥	៩៤៥	០	៥.៥៩៣	៣.៩០៨	១.៦៨៥
ការផលិត	១.៣១៤.៩៦៦	៤៧៥.៣៦៤	៨៧៩.៦០២	៤៦៦.៩៦៨	១៨០.៧៤២	២៨៦.២២៦	៨៤៧.៩៩៧	២៩៤.៦២២	៥៥៣.៣៧៦
ផ្នែកកាត់ដេរសំលៀកបំពាក់	៧៧១.៤៤២	១៨៥.៣១៣	៥៨៦.១២៩	២៩១.៦៤៦	៧៦.៦៦៤	២១៥.៩៨២	៤៧៩.៧៩៦	១១០.៦៤៩	៣៦៩.១៤៧
ផ្គត់ផ្គង់អគ្គិសនី ឧស្ម័ន ចំហាយ និងម៉ាស៊ីនត្រជាក់	៩.៦៧០	៧.៩៣០	១.៧៤០	៥.៣៣២	៣.៨៥៥	១.៤៧៧	៤.៣៣៨	៤.០៧៦	២៦៣
ផ្គត់ផ្គង់ទឹក គ្រប់គ្រងសំរាម លូទឹក និងសកម្មភាពកែលម្អ	១៥.៦៩៣	៩.៦៦៣	៦.០៣០	៦.៣៥២	៤.៤០៧	១.៩៤៥	៩.៣៤១	៥.២៥៦	៤.០៨៥
សំណង់	៧៨៥.២១០	៦៥៥.៩៥០	១២៩.២៦១	២០៥.៩៤១	១៧៦.៩៣៣	២៩.០០៨	៥៧៩.២៦៩	៤៧៩.០១៧	១០០.២៥២
សេវាកម្ម	៣.១៣៨.៤៨០	១.៥៧៧.៣២៥	១.៥៦១.១៥៣	១.៧១៣.៥១៣	៨៨៣.៤៤៨	៨៣០.០៦៤	១.៤២៤.៩៦៧	៦៩៣.៨៧៩	៧៣១.០៩១
លក់ដុំ និងលក់រាយ ជួសជុលយានយន្ត	១.៣១៩.០២៧	៤៤០.៦១២	៨៧៨.៤១៥	៦៨៩.៤៤៩	២៤១.៦០១	៤៤៧.៨៤៨	៦២៩.៥៧៨	១៩៩.០១២	៤៣០.៥៦៧
ដឹកជញ្ជូន និងស្តុកទំនិញ	៣៦៤.៨៦៣	៣៤២.៦៣២	២២.២៣១	២០៤.០៨២	១៩១.៤០៥	១២.៦៧៧	១៦០.៧៨១	១៥១.២២៧	៩.៥៥៤
សកម្មភាពសេវាកម្មស្នាក់នៅ និងអាហារ	២៦៩.៥២៧	៩៥.៩៤៩	១៧៣.៥៧៨	១៣៥.៤២៤	៥១.៨០៣	៨៣.៦២១	១៣៤.១០៣	៤៤.១៤៦	៨៩.៩៥៨
ព័ត៌មាន និងទំនាក់ទំនង	២៦.១៧៥	១៨.៥២៨	៧.៦៤៦	២២.៨៥៤	១៥.៨៣០	៧.០២៤	៣៣.២១១	២៦.៩៩៩	៦.២១២
សកម្មភាពហិរញ្ញវត្ថុ និងធានារ៉ាប់រង	១១៤.២៣១	៧០.៥០៧	៤៣.៧២៤	៧១.៩៣៩	៤១.១២៣	៣០.៨១៦	៤២.២៩២	២៩.៣៨៥	១២.៩០៨
សកម្មភាពអចលនទ្រព្យ	២៥.១២៣	១៥.៦៧៨	៩.៤៤៥	១៧.៩៩៣	៩.៦៩៨	៨.២៩៥	៧.១៣០	៥.៩៨០	១.១៥០
សកម្មភាពវិជ្ជាជីវៈ វិទ្យាសាស្ត្រ និងបច្ចេកវិទ្យា	៦០.៥៧៩	៣០.៦៩៨	២៩.៨៨១	៥០.៣០៦	២៣.៣៨១	២៦.៩២៥	១០.២៧៣	៧.៣១៧	២.៩៥៦
សកម្មភាពរដ្ឋបាល និងសេវាកម្មគាំទ្រ	១៧៦.៨២១	៩៨.៣៨១	៧៨.៤៤១	៩៦.៣៩៨	៥៤.៩៧២	៤១.៤២៦	៨០.៤២៣	៤៣.៤០៨	៣៧.០១៥
រដ្ឋបាលសាធារណៈ និងការពារ សន្តិសុខសង្គមជាកាតព្វកិច្ច	២៨៤.៨៩៤	២៣២.០១២	៥២.៨៨១	១៨៤.០៣០	១៥០.៤៣៧	៣៣.៥៩៣	១០០.៨៦៤	៨១.៥៧៥	១៩.២៨៩
អប់រំ	១៨២.៩៧២	៩៧.៦១៦	៨៥.៣៥៥	៧៥.១៦៥	៣៨.៥៤៧	៣៦.៦១៨	១០៧.៨០៧	៥៩.០៦៩	៤៨.៧៣៧
សកម្មភាពសុខភាពមនុស្ស និងកិច្ចការសង្គម	៦៤.៧៣៣	៣៥.៣៨៧	២៩.៣៤៦	៣៦.២៥៨	២០.១១៧	១៦.១៤០	២៨.៤៧៥	១៥.២៧០	១៣.២០៥
សិល្បៈ កម្សាន្ត និងសប្បាយ	៧៦.៤០២	៣៥.១៤៨	៤១.២៥៤	៣៩.១៩២	១៥.១៩០	២៤.០០២	៣៧.២១១	១៩.៩៥៨	១៧.២៥៣
សកម្មភាពសេវាកម្មជំនួញ	១៣១.៦៦២	៤៧.២៥២	៨៤.៤១០	៧៨.៣៨០	២៣.៦៦៦	៥៤.៧១៤	៥៣.២៨១	២៣.៥៨៦	២៩.៦៩៦
សកម្មភាពគ្រួសារជំនួយ និងសកម្មភាពផលិតទំនិញ និងសេវាកម្មត្រូវគ្នារបស់គ្រួសារសម្រាប់ប្រើប្រាស់ខ្លួនឯង	៣៣.៩៩៦	១២.៤៥០	២១.៥៤៦	៧.៧៧២	២.៤៦១	៥.៣១១	២៦.២២៤	៩.៩៨៩	១៦.២៣៥
សកម្មភាពអង្គការ និងអង្គការក្រៅប្រទេស	៧.៤៧៥	៤.៤៧៥	៣.០០០	៤.២៧១	៣.២១៧	១.០៥៤	៣.២០៤	១.២៥៨	១.៩៤៦
សរុប	៧.៨៨៣.១០៦	៤.១១៧.៤៦៤	៣.៧៦៥.៦៤១	២.៧១១.៩៦៣	១.៤១៥.០៧៦	១.២៩៦.៨៨៧	៥.១៨១.១៤៣	២.៧០២.៣៨៩	២.៤៧៨.៧៥៥

^a ប្រភេទសកម្មភាពសេដ្ឋកិច្ចមានក្នុងបង្គោលនេះ បានមកពីចំណាត់ថ្នាក់សកម្មភាពសេដ្ឋកិច្ចតាមស្តង់ដារអន្តរជាតិ ជំនាន់ ៤ (ISIC Rev 4)។

សម្គាល់៖ សរុបអាចមិនស្មើផលបូក ដោយសារការបង្កតំលៃខុស។

ប្រភព៖ ទិន្នន័យអង្កេតកម្លាំងពលកម្មកម្ពុជា ឆ្នាំ២០១៩។

តារាង ២.៣. ប្រជាជនមានការងារធ្វើ តាមកម្រិតសិក្សា មុខរបរ និងភេទ

មុខរបរ ^a	ប្រជាជន មានការងារធ្វើ	កម្រិតសិក្សា						
		មិនដែលបានរៀន	មត្តេយ្យសិក្សា	បឋមសិក្សា	មធ្យមសិក្សា បឋមភូមិ	មធ្យមសិក្សា ទុតិយភូមិ	បច្ចេកទេស/ វិជ្ជាជីវៈ	ឧត្តមសិក្សា
ទាំងពីរភេទ								
អ្នកគ្រប់គ្រង	១២៨.១២៨	៤.២៩០	២.៧៣៩	២៦.៥៥៦	៣១.៦៦៦	៣៥.៤៨៣	៤៤៥	២៦.៩៥០
អ្នកមានវិជ្ជាជីវៈ	៣២៧.៣៥៨	៨.៩៩២	២.៧០៩	៤២.២០១	៤៨.៦៧៣	៨៣.៤១២	១២.៧១៨	១២៨.៦៥៤
អ្នកបច្ចេកទេស និងវិជ្ជាជីវៈរង	២៩១.៣៤៧	៧.៨៦៧	២.៨៣៤	៥១.៨៨៨	៦៧.៨១៤	៦៤.០៣៥	១.៤១៩	៩៥.៤៨៩
អ្នកជំនួយការស្មៀន	១២៤.០០២	២.២៧៧	៩៥៧	២០.៤៤២	៣៤.៨៧៣	៣២.៥៤៦	៤០២	៣២.៥០៦
អ្នកផ្តល់សេវាកម្ម និងលក់	១.៦៨៨.២៦៩	១៥៤.៤៥២	៤៦.៧១៤	៥៧៣.៩៦៥	៤៦៧.៥៤០	៣១៣.៨៦០	៥.១៨៧	១២៦.៥៩០
អ្នកជំនាញកសិកម្ម រុក្ខាប្រមាញ់ និងនេសាទ	២.២៦៣.២៥៨	៤៣២.៥០៦	១៣២.៨៦៨	១.០៩៨.៨៨៩	៣៨៣.៦០០	២០៣.៦១១	១.១០៥	១០.៦៧៨
អ្នកធ្វើសិប្បកម្ម និងអាជីវកម្មពាក់ព័ន្ធ	១.៨០៧.៣២១	១០១.៧៣២	៣៨.៧៣៤	៦៧៨.១១២	៦១៧.៩៦៥	៣០៥.៦៥៨	៦.៨១៧	៥៨.៣០៣
ការីម៉ាស៊ីន និងរោងចក្រ និងអ្នកផ្គត់ផ្គង់	៣៩៥.៥១៨	១២.៩០៦	៨.១២៦	១៤៤.២១៣	១២៥.៩៧៣	៨៥.៥៩០	៣៧៣	១៨.៣៣៦
អ្នកធ្វើមុខរបរដោយៗ	៧៧៨.៨៣០	១២៤.៥០៤	២២.០១៩	៣៥៣.៧៥២	១៧៨.៤៩៣	៨៥.៥៩៧	១.២១៩	១៣.២៤៧
កងកម្លាំងប្រដាប់អាវុធ	៧៩.០៧៤	២.១៩១	២.៨៧០	១៣.៥២៩	១៩.១៤៩	២៨.៥២៤	៥២០	១២.២៩០
សរុប	៧.៨៨៣.១០៦	៨៥១.៧១៨	២៦០.៥៧០	៣.០០៣.៥៤៧	១.៩៧៥.៧៤៧	១.២៣៨.៣១៥	៣០.១៦៤	៥២៣.០៤៤
ប្រុស								
អ្នកគ្រប់គ្រង	៨៨.៤១៨	៣.៣៨១	១.៤៦៤	១៧.៥៤៦	២០.០៧២	២៤.២៦៦	៤៤៥	២១.២៤៣
អ្នកមានវិជ្ជាជីវៈ	១៧៤.៨១៤	៦.០៧៤	១.៥២២	២៥.៤៩៩	២៥.៦៣៨	៤២.១១០	៧.៩៤២	៦៦.០២៩
អ្នកបច្ចេកទេស និងវិជ្ជាជីវៈរង	១៩៥.១២៥	៣.៨៨៦	១.០៤៥	៣២.៨៤៣	៤២.៣៥០	៤៧.៤០០	១.៤១៩	៦៦.១៨២
អ្នកជំនួយការស្មៀន	៥៩.៦០៣	១.១៩៤	០	៧.៧៤៤	១៦.១៧៦	១៨.៤០៤	០	១៦.០៨៤
អ្នកផ្តល់សេវាកម្ម និងលក់	៥៧៩.៩៩៥	៣៤.៣២១	៩.៣៥២	១៦២.៨៥៦	១៦៨.៧៦២	១៣៨.២៥១	៣.០៦៥	៦៣.៣៨៧
អ្នកជំនាញកសិកម្ម រុក្ខាប្រមាញ់ និងនេសាទ	១.១៩៦.២២៨	១៩០.០៨៤	៦៥.៤៤៨	៥៨៩.១៨២	២២៤.៦៩៩	១១៩.០៥៤	៣២៨	៧.៤៣២
អ្នកធ្វើសិប្បកម្ម និងអាជីវកម្មពាក់ព័ន្ធ	៩៦៤.០៤២	៥២.២៣៩	២១.៣២៧	៣៥៩.៦៩៨	៣៣២.១៦៩	១៦២.៦២៨	៤.៣១៦	៣១.៦៦៥
ការីម៉ាស៊ីន និងរោងចក្រ និងអ្នកផ្គត់ផ្គង់	៣៤៦.០៧៨	៩.៧៥៥	៧.៥៤៧	១២២.៦១១	១១១.០៥០	៧៧.៨៧៧	៣៧៣	១៦.៨៦៦
អ្នកធ្វើមុខរបរដោយៗ	៤៤០.២៧៨	៥៤.០៧៨	១២.៣៩៥	១៩៩.៣៣០	១១៥.៥៤៨	៥១.៩៦១	៣៣៨	៦.៦២៨
កងកម្លាំងប្រដាប់អាវុធ	៧២.៨៨៣	១.៨៥៣	២.៥២១	១២.៧០៧	១៨.០៣៨	២៧.២១៤	៥២០	១០.០៣០
សរុប	៤.១១៧.៤៦៤	៣៥៦.៨៦៥	១២២.៦២១	១.៥៣០.០១៨	១.០៧៤.៥០៣	៧០៩.១៦៥	១៨.៧៤៦	៣០៥.៥៤៧
ស្រី								
អ្នកគ្រប់គ្រង	៣៩.៧១០	៩០៩	១.២៧៥	៩.០០៩	១១.៥៩៤	១១.២១៦	០	៥.៧០៧
អ្នកមានវិជ្ជាជីវៈ	១៥២.៥៤៣	២.៩១៨	១.១៨៧	១៦.៧០២	២៣.០៣៥	៤១.៣០២	៤.៧៧៦	៦២.៦២៥

មុខរបរ ^៦	ប្រជាជន មានការងារធ្វើ	កម្រិតសិក្សា						
		មិនដែលបានរៀន	មគ្គុយ្យសិក្សា	បឋមសិក្សា	មធ្យមសិក្សា បឋមក្រុម	មធ្យមសិក្សា ទុតិយក្រុម	បច្ចេកទេស/ វិជ្ជាជីវៈ	ឧត្តមសិក្សា
អ្នកបច្ចេកទេស និងវិជ្ជាជីវៈរង	៩៦.២២២	៣.៩៨១	១.៧៨៩	១៩.០៤៥	២៥.៤៦៥	១៦.៦៣៥	០	២៩.៣០៧
អ្នកជំនួយការស្មៀន	៦៤.៤០០	១.០៨៣	៩៥៧	១២.៦៩៨	១៨.៦៩៧	១៤.១៤២	៤០២	១៦.៤២២
អ្នកផ្តល់សេវាកម្ម និងលក់	១.១០៨.២៧៤	១២០.១៣១	៣៧.៣៦១	៤១១.១០៩	២៩៨.៧៧៨	១៧៥.៦១០	២.០៨២	៦៣.២០៣
អ្នកជំនាញកសិកម្ម រុក្ខាប្រមាញ់ និងនេសាទ	១.០៦៧.០៣១	២៤២.៤២២	៦៧.៤២០	៥០៩.៧០៧	១៥៨.៩០១	៨៤.៥៥៦	៧៧៧	៣.២៤៦
អ្នកធ្វើសិប្បកម្ម និងអាជីវកម្មពាក់ព័ន្ធ	៨៤៣.២៧៩	៤៩.៤៩៣	១៧.៤០៧	៣១៨.៤១៤	២៨៥.៧៩៦	១៤៣.០២៩	២.៥០១	២៦.៦៣៨
ការីម៉ាស៊ីន និងរោងចក្រ និងអ្នកផ្គត់ផ្គង់	៤៩.៤៣៩	៣.១៥២	៥៧៩	២១.៦០២	១៤.៩២៣	៧.៧១៣	០	១.៤៧០
អ្នកធ្វើមុខរបរដោយៗ	៣៣៨.៥៥២	៧០.៤២៦	៩.៦២៤	១៥៤.៤២២	៦២.៩៤៥	៣៣.៦៣៦	៨៨១	៦.៦១៩
កងកម្លាំងប្រដាប់អាវុធ	៦.១៩១	៣៣៨	៣៥០	៨២២	១.១១១	១.៣១១	០	២.២៦០
សរុប	៣.៧៦៥.៦៤១	៤៩៤.៨៥៣	១៣៧.៩៥០	១.៤៧៣.៥៣០	៩០១.២៤៤	៥២៩.១៥០	១១.៤១៨	២១៧.៤៩៧

^៦ ប្រភេទមុខរបរមានក្នុងបង្គោលនេះ បានមកពីចំណាត់ថ្នាក់មុខរបរតាមស្តង់ដារអន្តរជាតិ ឆ្នាំ២០០៨ (ISCO-08)។

សម្គាល់៖ សរុបអាចមិនស្មើផលបូក ដោយសារការបង្កត់លេខ។

ប្រភព៖ ទិន្នន័យអង្កេតកម្លាំងពលកម្មកម្ពុជា ឆ្នាំ២០១៩។

តារាង ២.៣.១. ប្រជាជនមានការងារធ្វើនៅតំបន់ទីប្រជុំជន តាមកម្រិតសិក្សា មុខរបរ និងភេទ

មុខរបរ ^a	ប្រជាជន មានការងារធ្វើ	កម្រិតសិក្សា						
		មិនដែលបានរៀន	មត្តេយ្យសិក្សា	បឋមសិក្សា	មធ្យមសិក្សា បឋមភូមិ	មធ្យមសិក្សា ទុតិយភូមិ	បច្ចេកទេស/ វិជ្ជាជីវៈ	ឧត្តមសិក្សា
ទាំងពីរភេទ								
អ្នកគ្រប់គ្រង	៥៦.៦៣៩	២៦៣	៣៥០	៨.៩៧៩	១០.៤៧៦	១៦.៧៥៩	០	១៩.៨១៣
អ្នកមានវិជ្ជាជីវៈ	១៧៣.៩១៣	២.៦១៤	៧៥៣	១៧.៦១៩	២៦.៣៨៩	៣៨.៩៤៨	៣.៧៩០	៨៣.៧៩៧
អ្នកបច្ចេកទេស និងវិជ្ជាជីវៈរង	១៨២.៤៦២	២.៦៩៥	១.០៩២	២៥.១៣៤	៣៨.៤០៧	៤១.៥១២	៧៨៣	៧២.៨៤០
អ្នកជំនួយការស្មៀន	៧៧.៤៦៦	១.២១៧	៦៩៥	៩.៧១៧	១៦.៨២២	២២.៤៦៣	០	២៦.៥៥០
អ្នកផ្តល់សេវាកម្ម និងលក់	៩១៥.៥៤០	៦០.៥៤៣	១៧.៦៣១	២៥៨.៣៣៣	២៧២.៣១៣	២០១.០០០	៤.៥៥៦	១០១.១៦៣
អ្នកជំនាញកសិកម្ម រុក្ខាប្រមាញ់ និងនេសាទ	២៦៦.៣៤៥	៣៩.៣៤៦	១៥.០៩៥	១២៧.៧៥៩	៥៣.៣៩៧	២៧.៦៦៧	០	៣.០៨១
អ្នកធ្វើសិប្បកម្ម និងអាជីវកម្មពាក់ព័ន្ធ	៥៨៧.៦៨៤	១៩.២៤៦	៩.៩៤២	១៧៤.៨៧៨	២២៨.៣៣០	១១៥.៦៧២	២.៨៤៨	៣៦.៧៦៨
ការីម៉ាស៊ីន និងរោងចក្រ និងអ្នកផ្គត់ផ្គង់	២១១.៩៧៩	៦.០៦៤	៣.៩៧៣	៦៦.៧២០	៧១.៨៣២	៤៩.៤៦៥	០	១៣.៩២៦
អ្នកធ្វើមុខរបរដោយៗ	១៨១.៩៣៧	១៨.៦៧០	៣.៦២២	៧៥.៦៣៧	៥០.០៥៧	២៦.៤៩៦	៥៥៧	៦.៨៩៩
កងកម្លាំងប្រដាប់អាវុធ	៤៧.៩៩៧	៧៨៣	៦៩៥	៦.៩៦១	១២.៤១៩	១៨.២៥៤	៥២០	៨.៣៦៥
សរុប	២.៧០១.៩៦៣	១៥១.៤៤៤	៥៣.៨៤៧	៧៧១.៧៣៨	៧៨០.៤៤៣	៥៥៨.២៣៤	១៣.០៥៥	៣៧៣.២០២
ប្រុស								
អ្នកគ្រប់គ្រង	៣៨.១១៤	២៦៣	០	៥.៤៦១	៥.៨១៩	១០.៥២៥	០	១៦.០៤៦
អ្នកមានវិជ្ជាជីវៈ	៩១.២៣៩	២.០៩៨	៣៥០	៩.៥៣៨	១២.២៣៦	២០.១៥៧	២.៧៤០	៤៤.១២០
អ្នកបច្ចេកទេស និងវិជ្ជាជីវៈរង	១២២.៤១៩	១.៣៩៣	០	១៦.៤៥៧	២២.០៩៤	៣១.១៦៨	៧៨៣	៥០.៥២៤
អ្នកជំនួយការស្មៀន	៣៦.៥៧៤	៤៤៦	០	២.១១២	៦.៨៣៩	១៣.៧៦២	០	១៣.៤១៥
អ្នកផ្តល់សេវាកម្ម និងលក់	៣៣៥.៩៥៦	១៣.៦៣៩	៣.០៤៤	៧៦.៩៦៣	៩៨.៥២៧	៨៨.៩៨៣	២.៤៧៥	៥២.៣២៤
អ្នកជំនាញកសិកម្ម រុក្ខាប្រមាញ់ និងនេសាទ	១៤៣.៨៧៨	១៧.១០៩	៧.២៤៨	៦៩.៦០១	៣២.២៣៩	១៦.០០២	០	១.៦៧៨
អ្នកធ្វើសិប្បកម្ម និងអាជីវកម្មពាក់ព័ន្ធ	៣១១.១៧៤	១០.៧៣១	៥.១៦១	៨៦.៧៣៦	១២៤.៣៦៨	៦៣.៧៣៨	១.២៤១	១៩.១៩៩
ការីម៉ាស៊ីន និងរោងចក្រ និងអ្នកផ្គត់ផ្គង់	១៨៩.៣៧៩	៥.២០៤	៣.៩៧៣	៦០.៣៣៣	៦២.១៥៩	៤៥.២៥៥	០	១២.៤៥៦
អ្នកធ្វើមុខរបរដោយៗ	១០១.៧៦៦	៩.៧១៦	១.៨៩៨	៣៧.៦៩៤	៣៣.០០៧	១៦.៦២២	០	២.៨៣០
កងកម្លាំងប្រដាប់អាវុធ	៤៤.៥៧៥	៤៤៥	៣៤៦	៦.១៣៩	១២.៤១៩	១៧.៤០៦	៥២០	៧.៣០១
សរុប	១.៤១៥.០៧៦	៦១.០៤៤	២២.០១៩	៣៧១.០៣៥	៤០៩.៧០៧	៣២៣.៦១៨	៧.៧៦០	២១៩.៨៩៣
ស្រី								
អ្នកគ្រប់គ្រង	១៨.៥២៥	០	៣៥០	៣.៥១៨	៤.៦៥៧	៦.២៣៤	០	៣.៧៦៧
អ្នកមានវិជ្ជាជីវៈ	៨២.៦៧៣	៥២០	៤០៣	៨.០៨១	១៤.១៥២	១៨.៧៩១	១.០៤៩	៣៩.៦៧៧

មុខរបរ ^៦	ប្រជាជន មានការងារធ្វើ	កម្រិតសិក្សា						
		មិនដែលបានរៀន	មត្តុយុទ្ធសិក្សា	បឋមសិក្សា	មធ្យមសិក្សា បឋមភូមិ	មធ្យមសិក្សា ទុតិយភូមិ	បច្ចេកទេស/ វិជ្ជាជីវៈ	ឧត្តមសិក្សា
អ្នកបច្ចេកទេស និងវិជ្ជាជីវៈរង	៦០.០៤៣	១.៣០២	១.០៩២	៨.៦៧៧	១៦.៣១៤	១០.៣៤៤	០	២២.៣១៦
អ្នកជំនួយការស្បៀន	៤០.៨៩២	៧៧១	៦៩៥	៧.៦០៦	៩.៩៨៤	៨.៧០១	០	១៣.១៣៥
អ្នកផ្តល់សេវាកម្ម និងលក់	៥៧៩.៥៨៥	៤៦.៩០៤	១៤.៥៨៧	១៨១.៣៧០	១៧៣.៧៨៦	១១២.០១៦	២.០៨២	៤៨.៨៣៩
អ្នកជំនាញកសិកម្ម រុក្ខាប្រមាញ់ និងនេសាទ	១២២.៤៦៧	២២.២៣៧	៧.៨៤៧	៥៨.១៥៨	២១.១៥៨	១១.៦៦៤	០	១.៤០៣
អ្នកធ្វើសិប្បកម្ម និងអាជីវកម្មពាក់ព័ន្ធ	២៧៦.៥១០	៨.៥១៥	៤.៧៨១	៨៨.១៤២	១០៣.៩៦២	៥១.៩៣៤	១.៦០៧	១៧.៥៦៩
ការីម៉ាស៊ីន និងរោងចក្រ និងអ្នកផ្គត់ផ្គង់	២២.៦០០	៨៦០	០	៦.៣៨៦	៩.៦៧៤	៤.២១០	០	១.៤៧០
អ្នកធ្វើមុខរបរដោយឯក	៨០.១៧១	៨.៩៥៤	១.៧២៤	៣៧.៩៤៣	១៧.០៥០	៩.៨៧៤	៥៥៧	៤.០៦៩
កងកម្លាំងប្រដាប់អាវុធ	៣.៤២២	៣៣៨	៣៥០	៨២២	០	៨៤៨	០	១.០៦៤
សរុប	១.២៨៦.៨៨៧	៩០.៤០១	៣១.៨២៨	៤០០.៧០៣	៣៧០.៧៣៦	២៣៤.៦១៦	៥.២៩៥	១៥៣.៣០៨

^៦ ប្រភេទមុខរបរមានក្នុងបង្គោលនេះ បានមកពីចំណាត់ថ្នាក់មុខរបរតាមស្តង់ដារអន្តរជាតិ ឆ្នាំ២០០៨ (ISCO-08)។

សម្គាល់៖ សរុបអាចមិនស្មើផលបូក ដោយសារការបង្កត់លេខ។

ប្រភព៖ ទិន្នន័យអង្កេតកម្លាំងពលកម្មកម្ពុជា ឆ្នាំ២០១៩។

តារាង ២.៣.២. ប្រជាជនមានការងារធ្វើនៅតំបន់ជនបទ តាមកម្រិតសិក្សា មុខរបរ និងភេទ

មុខរបរ ^a	ប្រជាជន មានការងារធ្វើ	កម្រិតសិក្សា						
		មិនដែលបានរៀន	មត្តុយុសិក្សា	បឋមសិក្សា	មធ្យមសិក្សា បឋមភូមិ	មធ្យមសិក្សា ទុតិយភូមិ	បច្ចេកទេស/ វិជ្ជាជីវៈ	ឧត្តមសិក្សា
ទាំងពីរភេទ								
អ្នកគ្រប់គ្រង	៧១.៤៨៩	៤.០២៧	២.៣៨៩	១៧.៥៧៧	២១.១៩០	១៨.៧២៤	៤៤៥	៧.១៣៧
អ្នកមានវិជ្ជាជីវៈ	១៥៣.៤៤៥	៦.៣៧៤	១.៩៥៦	២៤.៥៨២	២២.២៨៤	៤៤.៤៦៤	៨.៩២៨	៤៤.៨៥៧
អ្នកបច្ចេកទេស និងវិជ្ជាជីវៈរង	១០៨.៨៨៥	៥.១៧២	១.៧៤៣	២៦.៧៥៤	២៩.៤០៧	២២.៥២៣	៦៣៦	២២.៦៤៩
អ្នកជំនួយការស្មៀន	៤៦.៥៣៦	១.០៥៩	២៦២	១០.៧២៤	១៨.០៥១	១០.០៨៣	៤០២	៥.៩៥៦
អ្នកផ្តល់សេវាកម្ម និងលក់	៧៧២.៧២៩	៩៣.៩០៩	២៩.០៨២	៣១៥.៦៣២	១៩៥.២២៧	១១២.៨៦១	៥៩១	២៥.៤២៧
អ្នកជំនាញកសិកម្ម រុក្ខាប្រមាញ់ និងនេសាទ	១.៩៩៦.៩១៣	៣៩៣.១៦០	១១៧.៧៧៤	៩៧១.១៣០	៣៣០.២០២	១៧៥.៩៤៤	១.១០៥	៧.៥៩៨
អ្នកធ្វើសិប្បកម្ម និងអាជីវកម្មពាក់ព័ន្ធ	១.២១៩.៦៣៧	៨២.៤៨៦	២៨.៧៩២	៥០៣.២៣៤	៣៨៩.៦៣៥	១៨៩.៩៨៦	៣.៩៦៩	២១.៥៣៥
ការីម៉ាស៊ីន និងរោងចក្រ និងអ្នកផ្គត់ផ្គង់	១៨៣.៥៣៨	៦.៨៤៣	៤.១៥៣	៧៧.៤៩៤	៥៤.១៤១	៣៦.១២៥	៣៧៣	៤.៤១០
អ្នកធ្វើមុខរបរដោយៗ	៥៩៦.៨៩៣	១០៥.៨៣៥	១៨.៣៩៧	២៧៨.១១៥	១២៨.៤៣៦	៥៩.១០១	៦៦១	៦.៣៤៨
កងកម្លាំងប្រដាប់អាវុធ	៣១.០៧៧	១.៤០៨	២.១៧៥	៦.៥៦៨	៦.៧៣១	១០.២៧០	០	៣.៩២៥
សរុប	៥.១៨១.១៤៣	៧០០.២៧៤	២០៦.៧២៣	២.២៣១.៨១០	១.១៩៥.៣០៤	៦៨០.០៨១	១៧.១០៩	១៤៩.៨៤៣
ប្រុស								
អ្នកគ្រប់គ្រង	៥០.៣០៥	៣.១១៨	១.៤៦៤	១២.០៨៥	១៤.២៥៣	១៣.៧៤២	៤៤៥	៥.១៩៧
អ្នកមានវិជ្ជាជីវៈ	៨៣.៥៧៥	៣.៩៧៧	១.១៧២	១៥.៩៦១	១៣.៤០២	២១.៩៥២	៥.២០២	២១.៩០៩
អ្នកបច្ចេកទេស និងវិជ្ជាជីវៈរង	៧២.៧០៥	២.៤៩៣	១.០៤៥	១៦.៣៨៦	២០.២៥៦	១៦.២៣១	៦៣៦	១៥.៦៥៨
អ្នកជំនួយការស្មៀន	២៣.០២៨	៧៤៧	០	៥.៦៣២	៩.៣៣៧	៤.៦៤២	០	២.៦៦៩
អ្នកផ្តល់សេវាកម្ម និងលក់	២៤៤.០៤០	២០.៦៨២	៦.៣០៨	៨៥.៨៩៣	៧០.២៣៥	៤៩.២៦៨	៥៩១	១១.០៦៣
អ្នកជំនាញកសិកម្ម រុក្ខាប្រមាញ់ និងនេសាទ	១.០៥២.៣៤៩	១៧២.៩៧៥	៥៨.២០០	៥១៩.៥៨០	១៩២.៤៥៩	១០៣.០៥២	៣២៨	៥.៧៥៤
អ្នកធ្វើសិប្បកម្ម និងអាជីវកម្មពាក់ព័ន្ធ	៦៥២.៨៦៨	៤១.៥០៨	១៦.១៦៥	២៧២.៩៦២	២០៧.៨០១	៩៨.៨៩១	៣.០៧៥	១២.៤៦៦
ការីម៉ាស៊ីន និងរោងចក្រ និងអ្នកផ្គត់ផ្គង់	១៥៦.៦៩៩	៤.៥៥១	៣.៥៧៤	៦២.២៧៨	៤៨.៨៩២	៣២.៦២២	៣៧៣	៤.៤១០
អ្នកធ្វើមុខរបរដោយៗ	៣៣៨.៥១២	៤៤.៣៦២	១០.៤៩៧	១៦១.៦៣៧	៨២.៥៤១	៣៥.៣៣៩	៣៣៨	៣.៧៩៨
កងកម្លាំងប្រដាប់អាវុធ	២៨.៣០៨	១.៤០៨	២.១៧៥	៦.៥៦៨	៥.៦២០	៩.៨០៨	០	២.៧២៩
សរុប	២.៧០២.៣៨៩	២៩៥.៨២២	១០០.៦០១	១.១៥៨.៩៨៣	៦៦៤.៧៩៦	៣៨៥.៥៤៦	១០.៩៨៧	៨៥.៦៥៤
ស្រី								
អ្នកគ្រប់គ្រង	២១.១៨៤	៩០៩	៩២៥	៥.៤៩១	៦.៩៣៧	៤.៩៨២	០	១.៩៤០
អ្នកមានវិជ្ជាជីវៈ	៦៩.៨៧០	២.៣៩៧	៧៨៤	៨.៦២១	៨.៨៨២	២២.៥១២	៣.៧២៦	២២.៩៤៨

មុខរបរ ^a	ប្រជាជន មានការងារធ្វើ	កម្រិតសិក្សា						
		មិនដែលបានរៀន	មត្តេយ្យសិក្សា	បឋមសិក្សា	មធ្យមសិក្សា បឋមក្រឹតិ	មធ្យមសិក្សា ទុតិយក្រឹតិ	បច្ចេកទេស/ វិជ្ជាជីវៈ	ឧត្តមសិក្សា
អ្នកបច្ចេកទេស និងវិជ្ជាជីវៈរង	៣៦.១៧៩	២.៦៧៩	៦៩៧	១០.៣៦៨	៩.១៥១	៦.២៩២	០	៦.៩៩១
អ្នកជំនួយការស្បៀន	២៣.៥០៨	៣១២	២៦២	៥.០៩២	៨.៧១៣	៥.៤៤១	៤០២	៣.២៨៧
អ្នកផ្តល់សេវាកម្ម និងលក់	៥២៨.៦៨៩	៧៣.២២៧	២២.៧៧៤	២២៩.៧៤០	១២៤.៩៩២	៦៣.៥៩៣	០	១៤.៣៦៤
អ្នកជំនាញកសិកម្ម រុក្ខាប្រមាញ់ និងនេសាទ	៩៤៤.៥៦៤	២២០.១៨៥	៥៩.៥៧៣	៤៥១.៥៤៩	១៣៧.៧៤៣	៧២.៨៩២	៧៧៧	១.៨៤៤
អ្នកធ្វើសិប្បកម្ម និងអាជីវកម្មពាក់ព័ន្ធ	៥៦៦.៧៦៩	៤០.៩៧៨	១២.៦២៧	២៣០.២៧២	១៨១.៨៣៤	៩១.០៩៥	៨៩៤	៩.០៧០
ការីម៉ាស៊ីន និងរោងចក្រ និងអ្នកផ្គត់ផ្គង់	២៦.៨៣៩	២.២៩២	៥៧៩	១៥.២១៥	៥.២៥០	៣.៥០៤	០	០
អ្នកធ្វើមុខរបរដោយៗ	២៥៨.៣៨១	៦១.៤៧២	៧.៩០០	១១៦.៤៧៨	៤៥.៨៩៥	២៣.៧៦២	៣២៤	២.៥៥០
កងកម្លាំងប្រដាប់អាវុធ	២.៧៦៩	០	០	០	១.១១១	៤៦៣	០	១.១៩៦
សរុប	២.៤៧៨.៧៥៥	៤០៤.៤៥២	១០៦.១២២	១.០៧២.៨២៧	៥៣០.៥០៨	២៩៤.៥៣៥	៦.១២៣	៦៤.១៨៩

^a ប្រភេទមុខរបរមានក្នុងបង្គោលនេះ បានមកពីចំណាត់ថ្នាក់មុខរបរតាមស្តង់ដារអន្តរជាតិ ឆ្នាំ២០០៨ (ISCO-08)។
សម្គាល់៖ សរុបអាចមិនស្មើផលបូក ដោយសារការបង្កត់លេខ។
ប្រភព៖ ទិន្នន័យអង្កេតកម្លាំងពលកម្មកម្ពុជា ឆ្នាំ២០១៩។

តារាង ២.៤.១. ប្រជាជនមានការងារធ្វើ តាមកម្រិតសិក្សា និងសកម្មភាពសេដ្ឋកិច្ច

សកម្មភាពសេដ្ឋកិច្ច ^a	ប្រជាជន មានការងារធ្វើ	កម្រិតសិក្សា						
		មិនដែលបានរៀន	មត្តេយ្យសិក្សា	បឋមសិក្សា	មធ្យមសិក្សា បឋមភូមិ	មធ្យមសិក្សា ទុតិយភូមិ	បច្ចេកទេស/ វិជ្ជាជីវៈ	ឧត្តមសិក្សា
កសិកម្ម	២.៦១២.៥៥១	៥១០.៩១៧	១៤៥.១៥៣	១.២៦១.៨៣១	៤៥០.៧២៧	២២៧.៦១៤	១.៣៦៨	១៤.៩៤១
ឧស្សាហកម្ម	២.១៣២.០៧៧	១២៦.៥៥៤	៣៩.៩២៨	៨០៧.២៩៥	៧០៣.៩៣៦	៣៦៩.៦៦៤	៧.៤៨៨	៧៧.២១៣
រុករករ៉ែ និងថ្ម	៦.៥៣៨	៨៧៣	៣២៩	២.៦៦២	៨៧១	១.៨០៣	០	០
ការផលិត	១.៣១៤.៩៦៦	៥៥.៩៨២	២០.៣៧៨	៤៥៣.៦៩៩	៤៨៤.១៨៥	២៤៧.៨៧៧	៤.០៨៦	៤៩.១៥៩
ផ្នែកកាត់ដេរសំលៀកបំពាក់	៧៧១.៤៤២	១៧.៩៣៦	៩.៣៨២	២៦៧.១០១	៤៤៤.៣២៣	១.៩៥០	៣០.៧៥១	០
ផ្គត់ផ្គង់អគ្គិសនី ឧស្ម័ន ចំហាយ និងម៉ាស៊ីនត្រជាក់	៩.៦៧០	៩០៧	០	៣.២៥៩	២.៥១១	៥២០	០	២.៤៧២
ផ្គត់ផ្គង់ទឹក គ្រប់គ្រងសំរាម លូទឹក និងសកម្មភាពកែលម្អ	១៥.៦៩៣	៣.១៧៩	៣២៨	៧.៨១៦	១.១៧០	២.៤២០	០	៧៨១
សំណង់	៧៨៥.២១០	៦៥.៦១៣	១៨.៨៩៣	៣៣៩.៨៥៩	២១៥.១៩៩	១១៧.៤៤៤	៣.៤០២	២៤.៨០១
សេវាកម្ម	៣.១៣៨.៤៨០	២១៤.២៤៧	៧៥.៤៩០	៩៣៤.៤២០	៨២១.០៨៦	៦៤១.០៣៧	២១.៣០៩	៤៣០.៨៨៨
លក់ដុំ និងលក់រាយ ជួសជុលយានយន្ត	១.៣១៩.០២៧	១៣០.៦២៧	៣៨.៤៩៨	៤៧៥.២៣១	៣៦២.៧៨៤	២២២.០៦៧	៤.១១១	៨៥.៧០៩
ដឹកជញ្ជូន និងស្តុកទំនិញ	៣៦៤.៨៦៣	១៧.០៣៧	៨.១៤៨	១៣៣.៤៤៩	១១៤.៩១៨	៧៣.៧៤៣	៩៣០	១៦.៦៣៨
សកម្មភាពសេវាកម្មស្នាក់នៅ និងអាហារ	២៦៩.៥២៧	២០.០៤៩	១០.៥០៦	៨៨.៨៨៧	៨៤.៦៦៨	៤៨.៩៧៧	៧២២	១៥.៧១៩
ព័ត៌មាន និងទំនាក់ទំនង	២៦.១៧៥	៦០៦	០	៣.០៤៧	៤.៤៥៦	៥.៣៥៤	០	១២.៧១២
សកម្មភាពហិរញ្ញវត្ថុ និងធានារ៉ាប់រង	១១៤.២៣១	៤៧៣	៤៤២	១១.៧៦២	១៦.១៧២	២៧.១៨០	១.២១៣	៥៦.៩៨៩
សកម្មភាពអចលនទ្រព្យ	២៥.១២៣	៩០៨	១.០៩២	៥.៩៤០	៨.៦៨០	៥.៥៦៤	០	២.៩៣៩
សកម្មភាពវិជ្ជាជីវៈ វិទ្យាសាស្ត្រ និងបច្ចេកវិទ្យា	៦០.៥៧៩	០	០	៨.៣៩៣	៧.១៧៧	១០.៩៧៨	៩០៤	៣៣.១២៦
សកម្មភាពរដ្ឋបាល និងសេវាកម្មគាំទ្រ	១៧៦.៨២១	១១.១៨១	២.៨៨១	៦២.៥៨៩	៤៧.៨៨៨	៣១.៦៧៩	០	២០.៦០៣
រដ្ឋបាលសាធារណៈ និងការពារ សន្តិសុខសង្គមជាតាតាត្រួតពិនិត្យ	២៨៤.៨៩៤	៩.៦៧២	៥.៣៧២	៤៦.២១១	៦១.២៨៤	៨៤.៥៤១	៧៨៣	៧៧.០៣០
អប់រំ	១៨២.៩៧២	៣.៥៨១	២.១៦៥	១៦.៨៧១	២១.៩០៧	៦៤.៥២០	៦.៨៧០	៦៧.០៥៨
សកម្មភាពសុខភាពមនុស្ស និងកិច្ចការសង្គម	៦៤.៧៣៣	២.៣៤៨	៨១៧	១០.៣៦៦	១១.៣២២	១៣.៤៩៥	៤.៨៥៤	២១.៥៣១
សិល្បៈ កម្សាន្ត និងសប្បាយ	៧៦.៤០២	២.៥១៣	៥៩៧	១៧.៦៧៩	៣១.២៩០	១៧.៤៨៣	៤០២	៦.៤៣៩
សកម្មភាពសេវាកម្មដទៃទៀត	១៣១.៦៦២	៨.៨០៥	២.៦១១	៣៦.៨៣៥	៤០.៨០៣	៣២.០៦៧	៥២០	១០.០១៩
សកម្មភាពគ្រួសារជានិយោជក និងសកម្មភាពផលិតទំនិញ និងសេវាកម្មត្រូវគ្នារបស់គ្រួសារសម្រាប់ប្រើប្រាស់ខ្លួនឯង	៣៣.៩៩៦	៥.៤៤៨	២.៣៦១	១៤.៨៨៨	៦.៦៥៦	២.៦៥៥	០	១.៩៨៨
សកម្មភាពអង្គការ និងអង្គការក្រៅប្រទេស	៧.៤៧៥	៩៩៩	០	២.២៧២	១.០៨១	៧៣៤	០	២.៣៨៨
សរុប	៧.៨៨៣.១០៦	៨៥១.៧១៨	២៦០.៥៧០	៣.០០៣.៥៨៧	១.៩៧៥.៧៨៧	១.២៣៨.៣១៥	៣០.១៦៤	៥២៣.០៤៨

^a ប្រភេទសកម្មភាពសេដ្ឋកិច្ចមានក្នុងបង្គោលនេះ បានមកពីចំណាត់ថ្នាក់សកម្មភាពសេដ្ឋកិច្ចតាមស្តង់ដារអន្តរជាតិ ជំនាន់ ៤ (ISIC Rev 4)។

សម្គាល់៖ សរុបអាចមិនស្មើផលបូក ដោយសារការបង្កត់លេខ។

ប្រភព៖ ទិន្នន័យអង្កេតកម្លាំងពលកម្មកម្ពុជា ឆ្នាំ២០១៩។

តារាង ២.៤.២. ប្រជាជនមានការងារធ្វើនៅតំបន់ទីប្រជុំជន តាមកម្រិតសិក្សា និងសកម្មភាពសេដ្ឋកិច្ច

សកម្មភាពសេដ្ឋកិច្ច ^a	ប្រជាជន មានការងារធ្វើ	កម្រិតសិក្សា						
		មិនដែលបានរៀន	មត្តេយ្យសិក្សា	បឋមសិក្សា	មធ្យមសិក្សា បឋមភូមិ	មធ្យមសិក្សា ទុតិយភូមិ	បច្ចេកទេស/ វិជ្ជាជីវៈ	ឧត្តមសិក្សា
កសិកម្ម	៣០២.៩១៤	៤៥.២១៧	១៦.០៣៦	១៤៥.០៩៤	៦៣.៨៧៦	២៩.០០៥	២៦៣	៣.៤២៣
ឧស្សាហកម្ម	៦៨៥.៥៣៨	២៤.៧០៦	៩.២១៤	២០១.២៨៤	២៥៧.១៧២	១៤០.៤៩៥	៣.៣១៣	៤៩.៣៥៤
រុករានរ៉ែ និងថ្ម	៩៤៥	០	០	០	៤៧២	៤៧២	០	០
ការផលិត	៤៦៦.៩៦៨	១១.៣៥៦	៤.០៨០	១២៦.១៣០	១៩២.៨៩៩	៩៨.៧០៥	២.០៧២	៣១.៧២៦
ផ្នែកកាត់ដេរសំលៀកបំពាក់	២៩១.៦៤៦	៤.២០២	១.៤៨១	៨៤.៦៤០	១១៦.៨៣៨	៦២.១២៦	១.០៧៣	២១.២៨៧
ផ្គត់ផ្គង់អគ្គិសនី ឧស្ម័ន ចំហាយ និងម៉ាស៊ីនត្រជាក់	៥.៣៣២	០	០	១.០៤៦	១.២៩៣	៥២០	០	២.៤៧២
ផ្គត់ផ្គង់ទឹក គ្រប់គ្រងសំរាម លូទឹក និងសកម្មភាពកែលម្អ	៦.៣៥២	១.០៧៦	០	៣.៧៨៥	៤៦៣	១.០២៩	០	០
សំណង់	២០៥.៩៤១	១២.២៧៤	៥.១៣៤	៧០.៣២៣	៦២.០៤៥	៣៩.៧៦៩	១.២៤១	១៥.១៥៦
សេវាកម្ម	១.៧១៣.៥១៣	៨១.៥២២	២៨.៦០១	៤២៥.៣៦០	៤៥៩.៣៩៤	៣៨៨.៧៣២	៩.៤៧៨	៣២០.៤២៧
លក់ដុំ និងលក់រាយ ជួសជុលយានយន្ត	៦៨៩.៤៤៩	៥១.៤៤៥	១៥.១៨៤	២០៦.៨៩១	២០៤.០៤៧	១៣៨.០៨៤	៣.៧៧៣	៧០.០២៥
ដឹកជញ្ជូន និងស្តុកទំនិញ	២០៤.០៨២	៨.៣៩១	៤.៥១៦	៦៦.៥៩០	៦៥.៥៩០	៤៥.៤២៦	៥៥៧	១៣.០១២
សកម្មភាពសេវាកម្មស្នាក់នៅ និងអាហារ	១៣៥.៤២៤	៨.០៩០	២.១៤១	៣៨.៧៣០	៤៧.៦៤១	២៩.៣៦៥	០	៩.៤៥៧
ព័ត៌មាន និងទំនាក់ទំនង	២២.៨៥៤	៦០៦	០	១.៨៩៦	៤.០៩៧	៣.៩០៦	០	១២.៣៤៩
សកម្មភាពហិរញ្ញវត្ថុ និងធានារ៉ាប់រង	៧១.៩៣៩	៤៧៣	៤៤២	៤.៦៦៩	៩.៩៤៩	២១.០៣៨	០	៣៥.៣៦៨
សកម្មភាពអចលនទ្រព្យ	១៧.៩៩៣	៩០៨	១.០៩២	៣.៨៩១	៦.៨៧១	៣.១៣៩	០	២.០៩២
សកម្មភាពវិជ្ជាជីវៈ វិទ្យាសាស្ត្រ និងបច្ចេកវិទ្យា	៥០.៣០៦	០	០	៥.៦០១	៥.៣៩៥	៨.៦៥៤	៥៦៩	៣០.០៨៦
សកម្មភាពរដ្ឋបាល និងសេវាកម្មគាំទ្រ	៩៦.៣៩៨	២.២៨៥	១.២៤៦	៣១.៤៤៧	២៦.១៩៧	១៨.៤២៧	០	១៦.៧៩៧
រដ្ឋបាលសាធារណៈ និងការពារ សន្តិសុខសង្គមជាកាតព្វកិច្ច	១៨៤.០៣០	៣.៤១០	១.២២២	២១.០៥២	៣៣.១៦២	៥៨.៥៤៦	៧៨៣	៦៥.៨៥៥
អប់រំ	៧៥.១៦៥	១.០២៦	៣៥០	៤.៤៩២	៩.៣៣៦	២៤.៦២៧	១.២៧១	៣៤.០៦៤
សកម្មភាពសុខភាពមនុស្ស និងកិច្ចការសង្គម	៣៦.២៥៨	៥២០	៤០៣	៤.៣៦៤	៨.៦៥៧	៦.០៦០	២.០០៥	១៤.២៤៨
សិល្បៈ កម្សាន្ត និងសប្បាយ	៣៩.១៩២	៣៤៨	០	៩.៧៣៧	១២.៩៤០	១០.៤១០	០	៥.៧៥៧
សកម្មភាពសេវាកម្មដទៃទៀត	៧៨.៣៨០	៣.០៦៤	១.៤៨១	២១.៩១៩	២២.៥៩៣	១៩.៦៥៥	៥២០	៩.១៤៨
សកម្មភាពគ្រួសារជានិយោជក និងសកម្មភាពផលិតទំនិញ និងសេវាកម្មត្រូវគ្នារបស់គ្រួសារសម្រាប់ប្រើប្រាស់ខ្លួនឯង	៧.៧៧២	៤២៣	៥២៤	២.៩៨៤	១.៨៣៨	១.៣៩៥	០	៦០៩
សកម្មភាពអង្គការ និងអង្គការក្រៅប្រទេស	៤.២៧១	៥៣៣	០	១.០៩៧	១.០៨១	០	០	១.៥៦០
សរុប	២.៧០១.៩៦៣	១៥១.៤៤៤	៥៣.៨៤៧	៧៧១.៧៣៨	៧៨០.៤៤៣	៥៥៨.២៣៤	១៣.០៥៥	៣៧៣.២០២

^a ប្រភេទសកម្មភាពសេដ្ឋកិច្ចមានក្នុងបង្គោលនេះ បានមកពីចំណាត់ថ្នាក់សកម្មភាពសេដ្ឋកិច្ចតាមស្តង់ដារអន្តរជាតិ ជំនាន់ ៤ (ISIC Rev 4)។
 សម្គាល់៖ សរុបអាចមិនស្មើផលបូក ដោយសារការបង្កត់លេខ។
 ប្រភព៖ ទិន្នន័យអង្កេតកម្លាំងពលកម្មកម្ពុជា ឆ្នាំ២០១៩។

តារាង ២.៤.៣. ប្រជាជនមានការងារធ្វើនៅតំបន់ជនបទ តាមកម្រិតសិក្សា និងសកម្មភាពសេដ្ឋកិច្ច

សកម្មភាពសេដ្ឋកិច្ច ^១	ប្រជាជន មានការងារធ្វើ	កម្រិតសិក្សា						
		មិនដែលបានរៀន	មធ្យមសិក្សា	បឋមសិក្សា	មធ្យមសិក្សា បឋមភូមិ	មធ្យមសិក្សា ទុតិយភូមិ	បច្ចេកទេស/ វិជ្ជាជីវៈ	ឧត្តមសិក្សា
កសិកម្ម	២.៣០៩.៦៣៧	៤៦៥.៦៩៩	១២៩.១១៨	១.១១៦.៧៣៨	៣៨៦.៨៥០	១៩៨.៦០៨	១.១០៥	១១.៥១៨
ឧស្សាហកម្ម	១.៤៤៦.៥៣៨	១០១.៨៤៩	៣០.៧១៤	៦០៦.០១០	៤៤៦.៧៦២	២២៩.១៦៩	៤.១៧៥	២៧.៨៥៩
រុករាន និងថ្ម	៥.៥៩៣	៨៧៣	៣២៩	២.៦៦២	៣៩៨	១.៣៣០	០	០
ការផលិត	៨៤៧.៩៩៧	៤៤.៦២៦	១៦.២៩៨	៣២៧.៥៦៩	២៩១.២៨៦	១៤៨.៧៧២	២.០១៤	១៧.៤៣៣
ផ្នែកកាត់ដេរសំលៀកបំពាក់	៤៧៩.៧៩៦	១៣.៧៣៥	៧.៩០១	១៨២.៤៦១	១៨១.៦៨៨	៨៣.៦៧១	៨៧៦	៩.៤៦៣
ផ្គត់ផ្គង់អគ្គិសនី ឧស្ម័ន ចំហាយ និងម៉ាស៊ីនត្រជាក់	៤.៣៣៨	៩០៧	០	២.២១៣	១.២១៨	០	០	០
ផ្គត់ផ្គង់ទឹក គ្រប់គ្រងសំរាម លូទឹក និងសកម្មភាពកែលម្អ	៩.៣៤១	២.១០៣	៣២៨	៤.០៣១	៧០៧	១.៣៩១	០	៧៨១
សំណង់	៥៧៩.២៦៩	៥៣.៣៤០	១៣.៧៥៩	២៦៩.៥៣៥	១៥៣.១៥៣	៧៧.៦៧៦	២.១៦១	៩.៦៤៥
សេវាកម្ម	១.៤២៤.៩៦៧	១៣២.៧២៥	៤៦.៨៩០	៥០៩.០៦១	៣៦១.៦៩៣	២៥២.៣០៣	១១.៨៣០	១១០.៤៦៧
លក់ដុំ និងលក់រាយ ជួសជុលយានយន្ត	៦៦៩.៥៧៨	៧៩.១៨២	២៣.៣១៤	២៦៨.៣៤១	១៥៨.៧៣៧	៨៣.៩៨៣	៣៣៨	១៥.៦៨៤
ដឹកជញ្ជូន និងស្តុកទំនិញ	១៦០.៧៨១	៨.៦៤៦	៣.៦៣២	៦៦.៨៥៩	៤៩.៣២៨	២៨.៣១៧	៣៧៣	៣.៦២៦
សកម្មភាពសេវាកម្មស្នាក់នៅ និងអាហារ	១៣៤.១០៣	១១.៩៩៨	៨.៣៦៥	៥០.១៥៧	៣៧.០២៧	១៩.៦១២	៧២២	៦.២៦៣
ព័ត៌មាន និងទំនាក់ទំនង	៣.៣២១	០	០	១.១៥១	៣៥៩	១.៤៤៧	០	៣៦៤
សកម្មភាពហិរញ្ញវត្ថុ និងធានារ៉ាប់រង	៤២.២៩២	០	០	៧.០៩៣	៦.២២៣	៦.១៤២	១.២១៣	២១.៦២២
សកម្មភាពអចលនទ្រព្យ	៧.១៣០	០	០	២.០៤៩	១.៨០៩	២.៤២៥	០	៨៤៧
សកម្មភាពវិជ្ជាជីវៈ វិទ្យាសាស្ត្រ និងបច្ចេកវិទ្យា	១០.២៧៣	០	០	២.៧៩១	១.៧៨២	២.៣២៤	៣៣៥	៣.០៤០
សកម្មភាពរដ្ឋបាល និងសេវាកម្មគាំទ្រ	៨០.៤២៣	៨.៨៩៧	១.៦៣៥	៣១.១៤៣	២១.៦៩០	១៣.២៥២	០	៣.៨០៦
រដ្ឋបាលសាធារណៈ និងការពារ សន្តិសុខសង្គមជាកាតព្វកិច្ច	១០០.៨៦៤	៦.២៦២	៤.១៥០	២៥.១៥៩	២៨.១២៣	២៥.៩៩៥	០	១១.១៧៥
អប់រំ	១០៧.៨០៧	២.៥៥៥	១.៨១៦	១២.៣៧៩	១២.៥៧២	៣៩.៨៩៣	៥.៥៥៨	៣២.៩៩៤
សកម្មភាពសុខភាពមនុស្ស និងកិច្ចការសង្គម	២៨.៤៧៥	១.៨២៧	៤១៤	៦.០០២	២.៦៦៥	៧.៤៣៤	២.៨៤៩	៧.២៨៤
សិល្បៈ កម្សាន្ត និងសប្បាយ	៣៧.២១១	២.១៦៥	៥៩៧	៧.៩៤២	១៨.៣៥០	៧.០៧៣	៤០២	៦៨២
សកម្មភាពសេវាកម្មជំនួញ	៥៣.២៨១	៥.៧៤១	១.១៣០	១៤.៩១៦	១៨.២១០	១២.៤១២	០	៨៧២
សកម្មភាពគ្រួសារជំនួយ និងសកម្មភាពផលិតទំនិញ និងសេវាកម្មត្រូវគ្នារបស់គ្រួសារសម្រាប់ប្រើប្រាស់ខ្លួនឯង	២៦.២២៤	៥.០២៥	១.៨៣៧	១១.៩០៤	៤.៨១៨	១.២៦០	០	១.៣៧៩
សកម្មភាពអង្គការ និងអង្គការក្រៅប្រទេស	៣.២០៤	៤៦៧	០	១.១៧៥	០	៧៣៤	០	៨២៩
សរុប	៥.១៨១.១៤៣	៧០០.២៧៤	២០៦.៧២៣	២.២៣១.៨១០	១.១៩៥.៣០៤	៦៨០.០៨១	១៧.១០៩	១៤៩.៨៤៣

^១ ប្រភេទសកម្មភាពសេដ្ឋកិច្ចមានក្នុងបង្គោលនេះ បានមកពីចំណាត់ថ្នាក់សកម្មភាពសេដ្ឋកិច្ចតាមស្តង់ដារអន្តរជាតិ ជំនាន់ ៤ (ISIC Rev 4)។
 សម្គាល់៖ សរុបអាចមិនស្មើផលបូក ដោយសារការបង្កត់លេខ។
 ប្រភព៖ ទិន្នន័យអង្កេតកម្លាំងពលកម្មកម្ពុជា ឆ្នាំ២០១៩។

សកម្មភាពសេដ្ឋកិច្ច ^a	ប្រជាជន មានការងារធ្វើ	កម្រិតសិក្សា						
		មិនដែលបានរៀន	មត្តេយ្យសិក្សា	បឋមសិក្សា	មធ្យមសិក្សា បឋមក្រុម	មធ្យមសិក្សា ទុតិយក្រុម	បច្ចេកទេស/ វិជ្ជាជីវៈ	ឧត្តមសិក្សា
ស្រី								
កសិកម្ម	១.២២៦.១៧២	២៩២.៧២១	៧៣.៣៨៩	៥៧៧.៤៥១	១៨៣.៩១០	៩៣.៦០៩	៧៧៧	៤.៣១៦
ឧស្សាហកម្ម	៩៧៨.៣១៨	៥៥.៥៩៨	១៨.៩៩២	៣៧៩.៧១៧	៣១៩.៥៦៤	១៦៧.៨៥១	៣.០៤២	៣៣.៥៥៤
រុក្ខាប្រមាញ់ និងថ្ម	១.៦៨៥	០	០	៧៩៥	៣៩៨	៤៩២	០	០
ការផលិត	៨៣៩.៦០២	៤១.៦៨៨	១២.៩២៩	៣១២.២២៦	២៩២.៣០៣	១៤៨.៩១៨	២.៣៧៣	២៩.១៦៥
ផ្នែកកាត់ដេរសំលៀកបំពាក់	៥៨៦.១២៩	១៦.០៨២	៧.៦៧៦	២១៦.៤៩៧	២១៤.០៤២	១០៧.៣៧៦	១.៤៥៦	២២.៩៩៩
ផ្គត់ផ្គង់អគ្គិសនី ឧស្ម័ន ចំហាយ និងម៉ាស៊ីនត្រជាក់	១.៧៤០	២៦៣	០	០	៣៣៤	០	០	១.១៤៣
ផ្គត់ផ្គង់ទឹក គ្រប់គ្រងសំរាម លូទឹក និងសកម្មភាពកែលម្អ	៦.០៣០	៦៧៦	៣២៨	៣.៥១៦	៣៦១	៣៦៨	០	៧៨១
សំណង់	១២៩.២៦១	១២.៩៧១	៥.៧៣៥	៦៣.១៨០	២៦.១៦៨	១៨.០៧៣	៦៦៩	២.៤៦៥
សេវាកម្ម	១.៥៦១.១៥៣	១៤៦.៥៣៣	៤៥.៥៧៣	៥១៦.៣៦១	៣៩៧.៧៦៨	២៦៧.៦៩០	៧.៥៩៩	១៧៩.៦២៧
លក់ដុំ និងលក់រាយ ជួសជុលយានយន្ត	៨៧៨.៤១៥	១០៤.៥៨៦	២៩.៣១៦	៣៤១.០៥៧	២២៦.០៩០	១៣១.៨២៨	១.៥៦១	៤៣.៩៧៦
ដឹកជញ្ជូន និងស្តុកទំនិញ	២២.២៣១	២.០៣២	៥៧៩	៧.៥២០	៧.៤០២	៣.២៩៤	៥៥៧	៨៤៧
សកម្មភាពសេវាកម្មស្នាក់នៅ និងអាហារ	១៧៣.៥៧៨	១៥.៣៦៤	៧.៨៣៩	៦៣.១៨១	៥៣.៦៩៥	២៦.១១៨	០	៧.៣៨២
ព័ត៌មាន និងទំនាក់ទំនង	៧.៦៤៦	០	០	៦៦៩	២.៥០៧	៨៣០	០	៣.៦៤០
សកម្មភាពហិរញ្ញវត្ថុ និងធានារ៉ាប់រង	៤៣.៧២៤	០	៤៤២	៣.៧៥១	៨.៣៩៣	៨.៩៨៣	០	២២.១៥៤
សកម្មភាពអចលនទ្រព្យ	៩.៤៤៥	៩០៨	១.០៩២	១.៨៩៩	២.៦៦១	២.៣៩០	០	៤៩៤
សកម្មភាពវិជ្ជាជីវៈ វិទ្យាសាស្ត្រ និងបច្ចេកវិទ្យា	២៩.៨៨១	០	០	៣.៥៥៥	៣.៥៦៥	៣.៨១១	០	១៨.៩៤៩
សកម្មភាពរដ្ឋបាល និងសេវាកម្មគាំទ្រ	៧៨.៤៤១	៧.៣៤១	៧៤៥	៣១.២៥២	២១.២៤៩	១០.៧៣៩	០	៧.១១៦
រដ្ឋបាលសាធារណៈ និងការពារ សន្តិសុខសង្គមជាកាតព្វកិច្ច	៥២.៨៨១	១.២០១	១.២៧៥	៩.១៤២	១០.៣២០	៩.៦២៥	០	២១.៣១៨
អប់រំ	៨៥.៣៥៥	៨៣៧	២៦៨	៦.២២១	៩.៤៤០	៣២.៤៨៤	២.៨៤៦	៣៣.២៥៩
សកម្មភាពសុខភាពមនុស្ស និងកិច្ចការសង្គម	២៩.៣៤៦	២.១១២	៧៧៧	៤.៨១២	៥.២៣៧	៦.០៤២	១.៧១៣	៨.៦៥៤
សិល្បៈ កម្សាន្ត និងសប្បាយ	៤១.២៥៤	៦៧៦	៥៩៧	១០.៣២៨	១៦.២៨៥	៩.៥១៤	៤០២	៣.៤៥២
សកម្មភាពសេវាកម្មដទៃទៀត	៨៤.៤១០	៧.៣៩៩	១.៤៨១	២២.១០៧	២៦.១៦២	១៩.៨៧២	៥២០	៦.៨៦៩
សកម្មភាពគ្រួសារជានិយោជក និងសកម្មភាពផលិតទំនិញ និងសេវាកម្មគ្រួសាររបស់គ្រួសារសម្រាប់ប្រើប្រាស់ខ្លួនឯង	២១.៥៤៦	៤.០៧៧	១.១៦២	៩.១៥៩	៤.៧៦២	១.៨០៣	០	៥៨២
សកម្មភាពអង្គការ និងអង្គការក្រៅប្រទេស	៣.០០០	០	០	១.៧០៨	០	៣៥៧	០	៩៣៥
សរុប	៣.៧៦៥.៦៤១	៤៩៤.៨៥៣	១៣៧.៩៩០	១.៤៧៣.៥៣០	៩០១.២៤៤	៥២៩.១៥០	១១.៤១៨	២១៧.៤៩៧

^a ប្រភេទសកម្មភាពសេដ្ឋកិច្ចមានក្នុងបង្គោលនេះ បានមកពីចំណាត់ថ្នាក់សកម្មភាពសេដ្ឋកិច្ចតាមស្តង់ដារអន្តរជាតិ ជំនាន់ ៤ (ISIC Rev 4)។
សម្គាល់៖ សរុបអាចមិនស្មើផលបូក ដោយសារការបង្កត់លេខ។
ប្រភព៖ ទិន្នន័យអង្កេតកម្លាំងពលកម្មកម្ពុជា ឆ្នាំ២០១៩។

តារាង ២.៤.៥. ប្រជាជនមានការងារធ្វើនៅតំបន់ទីប្រជុំជន តាមកម្រិតសិក្សា សកម្មភាពសេដ្ឋកិច្ច និងភេទ

សកម្មភាពសេដ្ឋកិច្ច ^a	ប្រជាជន មានការងារធ្វើ	កម្រិតសិក្សា						
		មិនដែលបានរៀន	មត្តេយ្យសិក្សា	បឋមសិក្សា	មធ្យមសិក្សា បឋមក្រុម	មធ្យមសិក្សា ទុតិយក្រុម	បច្ចេកទេស/ វិជ្ជាជីវៈ	ឧត្តមសិក្សា
ប្រុស								
កសិកម្ម	១៦៤.៧៤៦	១៨.៨៥៥	៧.២៤៨	៨០.១៤៥	៣៩.៩៥១	១៦.២៦៤	២៦៣	២.០២០
ឧស្សាហកម្ម	៣៦៦.៨៨២	១៥.២១៩	៤.១៣០	៩៥.៤១៨	១៤១.៤៧៤	៨១.៧៧១	១.៧០៦	២៧.១៦២
រុករករ៉ែ និងថ្ម	៩៤៥	០	០	០	៤៧២	៤៧២	០	០
ការផលិត	១៨០.៧៤២	៣.៦១៧	១.៧០៨	៣៧.៩០០	៨២.០៣៤	៤២.៩៧៦	៤៦៥	១២.០៤២
ផ្នែកកាត់ដេរសំលៀកបំពាក់	៧៤.៦៦៤	០	០	១៤.៥៦០	៣៧.៦៥៨	១៨.៥២៩	០	៣.៩១៧
ផ្គត់ផ្គង់អគ្គិសនី ឧស្ម័ន ចំហាយ និងម៉ាស៊ីនត្រជាក់	៣.៨៥៥	០	០	១.០៤៦	៩៥៩	៥២០	០	១.៣២៩
ផ្គត់ផ្គង់ទឹក គ្រប់គ្រងសំរាម លូទឹក និងសកម្មភាពកែលម្អ	៤.៤០៧	១.០៧៦	០	១.៨៣៩	៤៦៣	១.០២៩	០	០
សំណង់	១៧៦.៩៣៣	១០.៥២៦	២.៤២២	៥៤.៦៣៣	៥៧.៥៤៦	៣៦.៧៧៤	១.២៤១	១៣.៧៩១
សេវាកម្ម	៨៨៣.៤៤៨	២៦.៩៧១	១០.៦៤២	១៩៥.៤៦៩	២២៨.២៨២	២២៥.៥៨២	៥.៧៩០	១៩០.៧១២
លក់ដុំ និងលក់រាយ ជួសជុលយានយន្ត	២៤១.៦០១	៩.៩៦០	៣.៣៨៨	៦០.២០២	៧៤.២៧៤	៥៦.៤៦៦	២.២១២	៣៥.០៩៨
ដឹកជញ្ជូន និងស្តុកទំនិញ	១៩១.៤០៥	៧.៩៤៥	៤.៥១៦	៦២.២៨៣	៦១.១០៨	៤៣.៣៨៨	០	១២.១៦៦
សកម្មភាពសេវាកម្មស្នាក់នៅ និងអាហារ	៥១.៨០៣	២.៤៣៩	០	១២.៣៣៤	១៧.១៣៥	១៤.៧០៩	០	៥.១៨៧
ព័ត៌មាន និងទំនាក់ទំនង	១៥.៨៣០	៦០៦	០	១.៤៤៥	១.៥៨៩	៣.៤៦០	០	៨.៧២៩
សកម្មភាពហិរញ្ញវត្ថុ និងធានារ៉ាប់រង	៤១.១២៣	៤៧៣	០	៣.៥១២	២.៦៩២	១៣.៦២៦	០	២០.៨២០
សកម្មភាពអចលនទ្រព្យ	៩.៦៩៨	០	០	២.៣៣៥	៤.២១១	១.០៦០	០	២.០៩២
សកម្មភាពវិជ្ជាជីវៈ វិទ្យាសាស្ត្រ និងបច្ចេកវិទ្យា	២៣.៣៨១	០	០	២.០៤៦	២.៧២២	៤.៩១១	៥៦៩	១៣.១៣២
សកម្មភាពរដ្ឋបាល និងសេវាកម្មគាំទ្រ	៥៤.៩៧២	៣៤៨	៩៩២	១៦.៨៩៦	១៤.១៥៥	១១.២០៨	០	១១.៣៧៣
រដ្ឋបាលសាធារណៈ និងការពារ សន្តិសុខសង្គមជាកាតព្វកិច្ច	១៥០.៤៣៧	៣.០៧២	៨៧២	១៧.១៧៨	២៨.៦១៨	៥០.៨៨៧	៧៨៣	៤៩.០២៧
អប់រំ	៣៨.៥៤៧	១.០២៦	៣៥០	២.៦១៣	៥.១៧១	១១.០៥៦	៧៤២	១៧.៥៨៩
សកម្មភាពសុខភាពមនុស្ស និងកិច្ចការសង្គម	២០.១១៧	០	០	១.៧៩១	៤.១០០	៣.៧៩៨	១.៤៨៤	៨.៩៤៣
សិល្បៈ កម្សាន្ត និងសប្បាយ	១៥.១៩០	០	០	២.២៩៩	៥.២០៣	៥.២០៤	០	២.៤៨៥
សកម្មភាពសេវាកម្មផ្ទះទៀត	២៣.៦៦៦	៥៦៩	០	៩.០៣៤	៦.០១៥	៥.២៧៩	០	២.៧៦៩
សកម្មភាពគ្រួសារជំនួយជីវិត និងសកម្មភាពផលិតទំនិញ និងសេវាកម្មត្រូវគ្នារបស់គ្រួសារសម្រាប់ប្រើប្រាស់ខ្លួនឯង	២.៤៦១	០	៥២៤	៩៣៧	២០៨	៥៣០	០	២៦៣
សកម្មភាពអង្គការ និងអង្គការក្រៅប្រទេស	៣.២១៧	៥៣៣	០	៥៦៤	១.០៨១	០	០	១.០៣៩
សរុប	១.៤១៥.០៧៦	៦១.០៤៤	២២.០១៩	៣៧១.០៣៥	៤០៩.៧០៧	៣២៣.៦១៨	៧.៧៦០	២១៩.៨៩៣

សកម្មភាពសេដ្ឋកិច្ច ^a	ប្រជាជន មានការងារធ្វើ	កម្រិតសិក្សា						
		មិនដែលបានរៀន	មត្តយ្យសិក្សា	បឋមសិក្សា	មធ្យមសិក្សា បឋមក្រុម	មធ្យមសិក្សា ទុតិយក្រុម	បច្ចេកទេស/ វិជ្ជាជីវៈ	ឧត្តមសិក្សា
ស្រី								
កសិកម្ម	១៣៨.១៦៨	២៦.៣៦២	៨.៧៨៨	៦៤.៩៤៩	២៣.៩២៥	១២.៧៤២	០	១.៤០៣
ឧស្សាហកម្ម	៣១៨.៦៥៦	៩.៤៨៧	៥.០៨៤	១០៥.៨៦៥	១១៥.៦៩៩	៥៨.៧២៣	១.៦០៧	២២.១៩២
រុករករ៉ែ និងថ្ម	០	០	០	០	០	០	០	០
ការផលិត	២៨៦.២២៦	៧.៧៣៩	២.៣៧២	៨៨.២៣០	១១០.៨៦៥	៥៥.៧២៩	១.៦០៧	១៩.៦៨៤
ផ្នែកកាត់ដេរសំលៀកបំពាក់	២១៦.៩៨២	៤.២០២	១.៤៨១	៧០.០៨០	៧៩.១៨០	៤៣.៥៩៦	១.០៧៣	១៧.៣៧១
ផ្គត់ផ្គង់អគ្គិសនី ឧស្ម័ន ចំហាយ និងម៉ាស៊ីនត្រជាក់	១.៤៧៧	០	០	០	៣៣៤	០	០	១.១៤៣
ផ្គត់ផ្គង់ទឹក គ្រប់គ្រងសំរាម លូទឹក និងសកម្មភាពកែលម្អ	១.៩៤៥	០	០	១.៩៤៥	០	០	០	០
សំណង់	២៩.០០៨	១.៧៤៨	២.៧១២	១៥.៦៩០	៤.៥០០	២.៩៩៤	០	១.៣៦៥
សេវាកម្ម	៨៣០.០៦៤	៥៤.៥៥០	១៧.៩៩៨	២២៩.៨៨៩	២៣១.១១០	១៦៣.១៥១	៣.៦៨៧	១២៩.៧១៣
លក់ដុំ និងលក់រាយ ជួសជុលយានយន្ត	៤៤៧.៤៨៨	៤១.៤៨៥	១១.៧៩៥	១៤៦.៦៨៨	១២៩.៧៧៣	៨១.៦១៨	១.៥៦១	៣៤.៩២៧
ដឹកជញ្ជូន និងស្តុកទំនិញ	១២.៦៧៧	៤៤៦	០	៤.៣០៧	៤.៤៨២	២.០៣៨	៥៥៧	៨៤៧
សកម្មភាពសេវាកម្មស្នាក់នៅ និងអាហារ	៨៣.៦២១	៥.៦៥១	២.១៤១	២៦.៣៩៦	៣០.៥០៦	១៤.៦៥៦	០	៤.២៧០
ព័ត៌មាន និងទំនាក់ទំនង	៧.០២៤	០	០	៤៥១	២.៥០៧	៤៤៦	០	៣.៦១៩
សកម្មភាពហិរញ្ញវត្ថុ និងធានារ៉ាប់រង	៣០.៨១៦	០	៤៤២	១.១៥៧	៧.២៥៧	៧.៤១៣	០	១៤.៥៤៨
សកម្មភាពអចលនទ្រព្យ	៨.២៩៥	៩០៨	១.០៩២	១.៥៥៥	២.៦៦១	២.០៧៩	០	០
សកម្មភាពវិជ្ជាជីវៈ វិទ្យាសាស្ត្រ និងបច្ចេកវិទ្យា	២៦.៩២៥	០	០	៣.៥៥៥	២.៦៧២	៣.៧៤៣	០	១៦.៩៥៥
សកម្មភាពរដ្ឋបាល និងសេវាកម្មគាំទ្រ	៤១.៤២៦	១.៩៣៦	២៥៤	១៤.៥៥១	១២.០៤៣	៧.២១៨	០	៥.៤២៤
រដ្ឋបាលសាធារណៈ និងការពារ សន្តិសុខសង្គមជាកាតព្វកិច្ច	៣៣.៥៩៣	៣៣៨	៣៥០	៣.៨៧៤	៤.៥៤៣	៧.៦៦០	០	១៦.៨៧៨
អប់រំ	៣៦.៦១៨	០	០	១.៨៧៩	៤.១៦៤	១៣.៥៧០	៥២៩	១៦.៤៧៥
សកម្មភាពសុខភាពមនុស្ស និងកិច្ចការសង្គម	១៦.១៤០	៥២០	៤០៣	២.៥៧៣	៤.៥៥៧	២.២៦២	៥២០	៥.៣០៤
សិល្បៈ កម្សាន្ត និងសប្បាយ	២៤.០០២	៣៤៨	០	៧.៤៣៨	៧.៧៣៧	៥.២០៦	០	៣.២៧២
សកម្មភាពសេវាកម្មដទៃទៀត	៥៤.៧១៤	២.៤៩៥	១.៤៨១	១២.៨៨៥	១៦.៥៧៨	១៤.៣៧៦	៥២០	៦.៣៧៨
សកម្មភាពគ្រួសារជំនួយ និងសកម្មភាពផលិតទំនិញ និងសេវាកម្មគ្រួសារសម្រាប់ប្រើប្រាស់ខ្លួនឯង	៥.៣១១	៤២៣	០	២.០៤៧	១.៦៣០	៨៦៦	០	៣៤៦
សកម្មភាពអង្គការ និងអង្គការក្រៅប្រទេស	១.០៥៤	០	០	៥៣៣	០	០	០	៥២០
សរុប	១.២៨៦.៨៨៧	៩០.៤០១	៣១.៨២៨	៤០០.៧០៣	៣៧០.៧៣៦	២៣៤.៦១៦	៥.២៩៥	១៥៣.៣០៨

^a ប្រភេទសកម្មភាពសេដ្ឋកិច្ចមានក្នុងបង្គោលនេះ បានមកពីចំណាត់ថ្នាក់សកម្មភាពសេដ្ឋកិច្ចតាមស្តង់ដារអន្តរជាតិ ជំនាន់ ៤ (ISIC Rev 4)។
សម្គាល់៖ សរុបអាចមិនស្មើផលបូក ដោយសារការបង្កត់លេខ។
ប្រភព៖ ទិន្នន័យអង្កេតកម្លាំងពលកម្មកម្ពុជា ឆ្នាំ២០១៩។

តារាង ២.៤.៦. ប្រជាជនមានការងារធ្វើនៅតំបន់ជនបទ តាមកម្រិតសិក្សា សកម្មភាពសេដ្ឋកិច្ច និងភេទ

សកម្មភាពសេដ្ឋកិច្ច ^a	ប្រជាជន មានការងារធ្វើ	កម្រិតសិក្សា							
		មិនដែលបានរៀន	មត្តេយ្យសិក្សា	បឋមសិក្សា	មធ្យមសិក្សា បឋមភូមិ	មធ្យមសិក្សា ទុតិយភូមិ	បច្ចេកទេស/ វិជ្ជាជីវៈ	ឧត្តមសិក្សា	
ប្រុស									
កសិកម្ម	១.២២១.៦៣៣	១៩៩.៣៤១	៦៤.៥១៧	៦០៤.២៣៥	២២៦.៨៦៥	១១៧.៧៤១	៣២៨	៨.៦០៥	
ឧស្សាហកម្ម	៧៨៦.៨៧៩	៥៥.៧៣៨	១៦.៨០៦	៣៣២.១៥៩	២៤២.៨៩៧	១២០.០៤១	២.៧៤០	១៦.៤៩៧	
រុករករ៉ែ និងថ្ម	៣.៩០៨	៨៧៣	៣២៩	១.៨៦៧	០	៨៣៨	០	០	
ការផលិត	២៩៤.៦២២	១០.៦៧៧	៥.៧៤១	១០៣.៥៧៣	១០៩.៨៤៨	៥៥.៥៨៣	១.២៤៨	៧.៩៥២	
ផ្នែកកាត់ដេរសំលៀកបំពាក់	១១០.៦៤៩	១.៤៥៥	១.៧០៦	៣៦.០៤៤	៤៦.៨២៦	១៩.៨៩១	៤៩៤	៣.៨៣៥	
ផ្គត់ផ្គង់អគ្គិសនី ឧស្ម័ន ចំហាយ និងម៉ាស៊ីនត្រជាក់	៤.០៧៦	៦៤៥	០	២.២១៣	១.២១៨	០	០	០	
ផ្គត់ផ្គង់ទឹក គ្រប់គ្រងសំរាម លូទឹក និងសកម្មភាពកែលម្អ	៥.២៥៦	១.៤២៧	០	២.៤៦០	៣៤៦	១.០២៣	០	០	
សំណង់	៤៧៩.០១៧	៤២.១១៦	១០.៧៣៦	២២២.០៤៦	១៣១.៤៨៥	៦២.៥៩៧	១.៤៩២	៨.៥៤៥	
សេវាកម្ម	៦៩៣.៨៧៩	៤០.៧៤៣	១៩.២៧៧	២២២.៥៨៩	១៩៥.០៣៤	១៤៧.៧៦៤	៧.៩២០	៦០.៥៥៣	
លក់ដុំ និងលក់រាយ ជួសជុលយានយន្ត	១៩៩.០១២	១៦.០៨១	៥.៧៩៤	៧៣.៩៧២	៦២.៤២០	៣៣.៧៧៣	៣៣៨	៦.៦៣៥	
ដឹកជញ្ជូន និងស្តុកទំនិញ	១៥១.២២៧	៧.០៦១	៣.០៥៣	៦៣.៦៤៦	៤៦.៤០៨	២៧.០៦១	៣៧៣	៣.៦២៦	
សកម្មភាពសេវាកម្មស្នាក់នៅ និងអាហារ	៤៤.១៤៦	២.២៤៥	២.៦៦៧	១៣.៣៧២	១៣.៨៣៨	៨.១៥១	៧២២	៣.១៥១	
ព័ត៌មាន និងទំនាក់ទំនង	២.៦៩៩	០	០	៩៣៣	៣៥៩	១.០៦៤	០	៣៤៣	
សកម្មភាពហិរញ្ញវត្ថុ និងធានារ៉ាប់រង	២៩.៣៨៥	០	០	៤.៤៩៩	៥.០៨៧	៤.៥៧១	១.២១៣	១៤.០១៥	
សកម្មភាពអចលនទ្រព្យ	៥.៩៨០	០	០	១.៧០៥	១.៨០៩	២.១១៣	០	៣៥៣	
សកម្មភាពវិជ្ជាជីវៈ វិទ្យាសាស្ត្រ និងបច្ចេកវិទ្យា	៧.៣១៧	០	០	២.៧៩១	៨៨៩	២.២៥៦	៣៣៥	១.០៤៥	
សកម្មភាពរដ្ឋបាល និងសេវាកម្មគាំទ្រ	៤៣.៤០៨	៣.៤៩២	១.១៤៥	១៤.៤៤២	១២.៤៨៤	៩.៧៣២	០	២.១១៥	
រដ្ឋបាលសាធារណៈ និងការពារ សន្តិសុខសង្គមជាកាតព្វកិច្ច	៨១.៥៧៥	៥.៣៩៩	៣.២២៥	១៩.៨៩១	២២.៣៤៦	២៤.០៣០	០	៦.៦៨៥	
អប់រំ	៥៩.០៦៩	១.៧១៨	១.៥៤៨	៨.០៣៧	៧.២៩៥	២០.៩៧៩	៣.២៨២	១៦.២១០	
សកម្មភាពសុខភាពមនុស្ស និងកិច្ចការសង្គម	១៥.២៧០	២៣៦	៤០	៣.៧៦៣	១.៩៨៥	៣.៦៥៤	១.៦៥៧	៣.៩៣៥	
សិល្បៈ កម្សាន្ត និងសប្បាយ	១៩.៩៥៨	១.៨៣៧	០	៥.០៥២	៩.៨០២	២.៧៦៥	០	៥០២	
សកម្មភាពសេវាកម្មជំនួញ	២៣.៥៨៦	៨៣៧	១.១៣០	៥.៦៩៤	៨.៦២៦	៦.៩១៦	០	៣៨១	
សកម្មភាពគ្រួសារជំនួយ និងសកម្មភាពផលិតទំនិញ និង សេវាកម្មត្រូវគ្នារបស់គ្រួសារសម្រាប់ប្រើប្រាស់ខ្លួនឯង	៩.៩៨៩	១.៣៧០	៦៧៥	៤.៧៩២	១.៦៨៦	៣២២	០	១.១៤៣	
សកម្មភាពអង្គការ និងអង្គការក្រៅប្រទេស	១.២៥៨	៤៦៧	០	០	០	៣៧៧	០	៤១៤	
សរុប	២.៧០២.៣៨៩	២៩៥.៨២២	១០០.៦០១	១.១៥៨.៩៨៣	៦៦៤.៧៩៦	៣៨៥.៥៤៦	១០.៩៨៧	៨៥.៦៥៤	

សកម្មភាពសេដ្ឋកិច្ច ^a	ប្រជាជន មានការងារធ្វើ	កម្រិតសិក្សា						
		មិនដែលបានរៀន	មត្តយ្យសិក្សា	បឋមសិក្សា	មធ្យមសិក្សា បឋមក្រុម	មធ្យមសិក្សា ទុតិយក្រុម	បច្ចេកទេស/ វិជ្ជាជីវៈ	ឧត្តមសិក្សា
ស្រី								
កសិកម្ម	១.០៨៨.០០៤	២៦៦.៣៥៩	៦៤.៦០១	៥១២.៥០២	១៥៩.៩៨៥	៨០.៨៦៧	៧៧៧	២.៩១៣
ឧស្សាហកម្ម	៦៥៩.៦៦១	៤៦.១១១	១៣.៩០៨	២៧៣.៨៥២	២០៣.៨៦៦	១០៩.១២៧	១.៤៣៥	១១.៣៦៣
រុករករ៉ែ និងថ្ម	១.៦៨៥	០	០	៧៩៥	៣៩៨	៤៩២	០	០
ការផលិត	៥៥៣.៣៧៦	៣៣.៩៤៩	១០.៥៥៧	២៦៦.៩៩៦	១៨១.៤៣៨	៩៣.១៨៩	៧៦៦	៩.៤៨១
ផ្នែកកាត់ដេរសំលៀកបំពាក់	៣៦៩.១៤៧	១១.៨៨០	៦.១៩៥	១៤៦.៤១៧	១៣៤.៨៦៣	៦៣.៧៨០	៣៨២	៥.៦២៨
ផ្គត់ផ្គង់អគ្គិសនី ឧស្ម័ន ចំហាយ និងម៉ាស៊ីនត្រជាក់	២៦៣	២៦៣	០	០	០	០	០	០
ផ្គត់ផ្គង់ទឹក គ្រប់គ្រងសំរាម លូទឹក និងសកម្មភាពកែលម្អ	៤.០៨៥	៦៧៦	៣២៨	១.៥៧១	៣៦១	៣៦៨	០	៧៨១
សំណង់	១០០.២៥២	១១.២២៣	៣.០២៣	៤៧.៤៩០	២១.៦៦៩	១៥.០៧៨	៦៦៩	១.១០១
សេវាកម្ម	៧៣១.០៩១	៩១.៩៨៣	២៧.៦១៤	២៨៦.៤៧២	១៦៦.៦៥៩	១០៤.៥៤០	៣.៩១១	៤៩.៩១៣
លក់ដុំ និងលក់រាយ ជួសជុលយានយន្ត	៤៣០.៥៦៧	៦៣.១០២	១៧.៥២១	១៩៤.៣៦៩	៩៦.៣១៧	៥០.២១០	០	៩.០៤៩
ដឹកជញ្ជូន និងស្តុកទំនិញ	៩.៥៥៤	១.៥៨៥	៥៧៩	៣.២១៣	២.៩២០	១.២៥៧	០	០
សកម្មភាពសេវាកម្មស្នាក់នៅ និងអាហារ	៨៩.៩៥៨	៩.៧១៣	៥.៦៩៨	៣៦.៧៨៥	២៣.១៨៩	១១.៤៦១	០	៣.១១២
ព័ត៌មាន និងទំនាក់ទំនង	៦២២	០	០	២១៨	០	៣៨៣	០	២១
សកម្មភាពហិរញ្ញវត្ថុ និងធានារ៉ាប់រង	១២.៩០៨	០	០	២.៥៩៤	១.១៣៦	១.៥៧១	០	៧.៦០៧
សកម្មភាពអចលនទ្រព្យ	១.១៥០	០	០	៣៤៤	០	៣១២	០	៤៩៤
សកម្មភាពវិជ្ជាជីវៈ វិទ្យាសាស្ត្រ និងបច្ចេកវិទ្យា	២.៩៥៦	០	០	០	៨៩៣	៦៨	០	១.៩៩៥
សកម្មភាពរដ្ឋបាល និងសេវាកម្មគាំទ្រ	៣៧.០១៥	៥.៤០៥	៤៩១	១៦.៧០១	៩.២០៧	៣.៥២០	០	១.៦៩១
រដ្ឋបាលសាធារណៈ និងការពារ សន្តិសុខសង្គមជាកាតព្វកិច្ច	១៩.២៨៩	៨៦៤	៩២៥	៥.២៦៨	៥.៧៧៧	១.៩៦៥	០	៤.៤៩០
អប់រំ	៤៨.៧៣៧	៨៣៧	២៦៨	៤.៣៤២	៥.២៧៦	១៨.៩១៤	២.៣១៧	១៦.៧៨៤
សកម្មភាពសុខភាពមនុស្ស និងកិច្ចការសង្គម	១៣.២០៥	១.៥៩១	៣៧៣	២.២៣៩	៦៨០	៣.៧៨០	១.១៩២	៣.៣៤៩
សិល្បៈ កម្សាន្ត និងសប្បាយ	១៧.២៥៣	៣២៨	៥៩៧	២.៨៩០	៨.៥៤៨	៤.៣០៨	៤០២	១៨០
សកម្មភាពសេវាកម្មដទៃទៀត	២៩.៦៩៦	៤.៩០៣	០	៩.២២២	៩.៥៨៤	៥.៤៩៦	០	៤៩១
សកម្មភាពគ្រួសារជានិយោជក និងសកម្មភាពផលិតទំនិញ និងសេវាកម្មគ្រួសាររបស់គ្រួសារសម្រាប់ប្រើប្រាស់ខ្លួនឯង	១៦.២៣៥	៣.៦៥៥	១.១៦២	៧.១១២	៣.១៣២	៩៣៨	០	២៣៦
សកម្មភាពអង្គការ និងអង្គការក្រៅប្រទេស	១.៩៤៦	០	០	១.១៧៥	០	៣៥៧	០	៤១៤
សរុប	២.៤៧៨.៧៥៥	៤០៤.៤៥២	១០៦.១២២	១.០៧២.៨៧៧	៥៣០.៥០៨	២៩៤.៥៣៥	៦.១២៣	៦៤.១៨៩

^a ប្រភេទសកម្មភាពសេដ្ឋកិច្ចមានក្នុងបង្គោលនេះ បានមកពីចំណាត់ថ្នាក់សកម្មភាពសេដ្ឋកិច្ចតាមស្តង់ដារអន្តរជាតិ ជំនាន់ ៤ (ISIC Rev 4)។

សម្គាល់៖ សរុបអាចមិនស្មើផលបូក ដោយសារការបង្កត់លេខ។
ប្រភព៖ ទិន្នន័យអង្កេតកម្លាំងពលកម្មកម្ពុជា ឆ្នាំ២០១៩។

តារាង ២.៥. ប្រជាជនមានការងារធ្វើ តាមស្ថានភាពការងារ ភេទ និងតំបន់

ស្ថានភាពការងារ	កម្ពុជា			ទីប្រជុំជន			ជនបទ		
	ទាំងពីរភេទ	ប្រុស	ស្រី	ទាំងពីរភេទ	ប្រុស	ស្រី	ទាំងពីរភេទ	ប្រុស	ស្រី
និយោជិត	៣.៧៦៩.៥១៥	២.១៤៤.៩៣៣	១.៦២៤.៥៨២	១.៤៤៥.៣៨៩	៨៣៤.០១៨	៦១១.៣៧១	២.៣២៤.១២៦	១.៣១០.៩១៥	១.០១៣.២១១
និយោជក	២៦៩.៨២០	១៦៦.៥៦៨	១០៣.២៥២	៨៧.៣៣៤	៥៤.៥៥២	៣២.៧៨២	១៨២.៤៨៧	១១២.០១៧	៧០.៤៧០
អ្នកធ្វើការដោយទុនផ្ទាល់ខ្លួន	២.៩០៨.៤៤៧	១.៥២២.៥៦៥	១.៣៨៥.៨៨២	៩៥៨.៤៦៧	៤៥៥.៥២៩	៥០២.៩៣៨	១.៩៤៩.៩៨១	១.០៦៧.០៣៦	៨៨២.៩៤៥
អ្នកធ្វើការឲ្យគ្រួសារមិនយកប្រាក់ឈ្នួល	៩៣៥.៣២៤	២៨៣.៣៩៩	៦៥១.៩២៥	២១០.៧៧៣	៧០.៩៧៧	១៣៩.៧៩៦	៧២៤.៥៥១	២១២.៤២២	៥១២.១២៩
សរុប	៧.៨៨៣.១០៦	៤.១១៧.៤៦៤	៣.៧៦៥.៦៤១	២.៧០១.៩៦៣	១.៤១៥.០៧៦	១.២៨៦.៨៨៧	៥.១៨១.១៤៣	២.៧០២.៣៨៩	២.៤៧៨.៧៥៤

សម្គាល់៖ សរុបអាចមិនស្មើផលបូក ដោយសារការបង្កក់លេខ។

ប្រភព៖ ទិន្នន័យអង្កេតកម្លាំងពលកម្មកម្ពុជា ឆ្នាំ២០១៩។

តារាង ២.៦. ប្រជាជនមានការងារធ្វើ តាមស្ថានភាពការងារ មុខរបរ និងភេទ

មុខរបរ ^a	ប្រជាជន មានការងារធ្វើ	និយោជិត	និយោជក	អ្នកធ្វើការដោយ ទុនផ្ទាល់ខ្លួន	អ្នកធ្វើការឲ្យគ្រួសារ មិនយកប្រាក់ឈ្នួល
ទាំងពីរភេទ					
អ្នកគ្រប់គ្រង	១២៨.១២៨	១១៤.៧៥៨	៤.៧២៣	៥.៦១២	៣.០៣៥
អ្នកមានវិជ្ជាជីវៈ	៣២៧.៣៥៨	២៩៤.១៤៤	៣.២៥៤	២៤.៧០៩	៥.២៥១
អ្នកបច្ចេកទេស និងវិជ្ជាជីវៈរង	២៩១.៣៤៧	២៤២.១៧១	៩.១៩០	៣៧.៩៦៩	២.០១៧
អ្នកជំនួយការស្មៀន	១២៤.០០២	១០៩.៨៦០	១.៨១២	៩.៥៩៩	២.៧៣១
អ្នកផ្តល់សេវាកម្ម និងលក់	១.៦៨៨.២៦៩	៤២៧.៩២៧	៥៥.៨៣១	៩៩៤.៨៨០	២០៩.៦៣២
អ្នកជំនាញកសិកម្ម រុក្ខាប្រមាញ់ និងនេសាទ	២.២៦៣.២៥៨	៣៩.៤៩៧	១៤១.៨៩៧	១.៤២៥.៩០៦	៦៥៥.៩៥៨
អ្នកធ្វើសិប្បកម្ម និងអាជីវកម្មពាក់ព័ន្ធ	១.៨០៧.៣២១	១.៥៥៦.៨៧៤	៣៤.៥៦២	១៧៩.១០៧	៣៦.៧៧៩
ការីម៉ាស៊ីន និងរោងចក្រ និងអ្នកផ្គត់ផ្គង់	៣៩៥.៥១៨	១៩២.១០៩	១៥.២៨៤	១៨២.៤១៧	៥.៧០៧
អ្នកធ្វើមុខរបរដោយៗ	៧៧៨.៨៣០	៧១៣.០៩៩	៣.២៦៨	៤៨.២៤៨	១៤.២១៥
កងកម្លាំងប្រដាប់អាវុធ	៧៩.០៧៤	៧៩.០៧៤	០	០	០
សរុប	៧.៨៨៣.១០៦	៣.៧៦៩.៥១៥	២៦៩.៨២០	២.៩០៨.៤៤៧	៩៣៥.៣២៤
ប្រុស					
អ្នកគ្រប់គ្រង	៨៨.៤១៨	៧៨.៨៥៤	៤.១២៣	៤.៣៧៣	១.០៦៩
អ្នកមានវិជ្ជាជីវៈ	១៧៤.៨១៤	១៥១.២២២	២.២០៥	១៨.៩២៨	២.៤៦០
អ្នកបច្ចេកទេស និងវិជ្ជាជីវៈរង	១៩៥.១២៥	១៥៨.៨១០	៧.៤៨៦	២៧.០៧៥	១.៧៥៤
អ្នកជំនួយការស្មៀន	៥៩.៦០៣	៥៣.៦៧២	១.១៦០	២.៧១៩	២.០៥១
អ្នកផ្តល់សេវាកម្ម និងលក់	៥៧៩.៩៩៥	២៣៥.៧៧៣	២១.៨០១	២៥១.៧៥៩	៧០.៦៦១
អ្នកជំនាញកសិកម្ម រុក្ខាប្រមាញ់ និងនេសាទ	១.១៩៦.២២៨	២២.៨២៧	៨៦.៦៣៤	៩០៥.៦៧១	១៨១.០៩៥
អ្នកធ្វើសិប្បកម្ម និងអាជីវកម្មពាក់ព័ន្ធ	៩៦៤.០៤២	៨១១.០២៤	២៦.២៤៦	១១១.៥១៤	១៥.២៥៩
ការីម៉ាស៊ីន និងរោងចក្រ និងអ្នកផ្គត់ផ្គង់	៣៤៦.០៧៨	១៥៨.៩០៤	១៣.៩០៦	១៧០.២៨៣	២.៩៨៥
អ្នកធ្វើមុខរបរដោយៗ	៤៤០.២៧៨	៤០០.៩៦៤	៣.០០៦	៣០.២៤២	៦.០៦៦
កងកម្លាំងប្រដាប់អាវុធ	៧២.៨៨៣	៧២.៨៨៣	០	០	០
សរុប	៤.១១៧.៤៦៤	២.១៤៤.៩៣៣	១៦៦.៥៦៨	១.៥២២.៥៦៥	២៨៣.៣៩៩
ស្រី					
អ្នកគ្រប់គ្រង	៣៩.៧១០	៣៥.៩០៤	៦០១	១.២៣៩	១.៩៦៦
អ្នកមានវិជ្ជាជីវៈ	១៥២.៥៤៣	១៤២.៩២២	១.០៤៩	៥.៧៨១	២.៧៩១
អ្នកបច្ចេកទេស និងវិជ្ជាជីវៈរង	៩៦.២២២	៨៣.៣៦២	១.៧០៤	១០.៨៩៤	២៦៣

មុខរបរ ^a	ប្រជាជន មានការងារធ្វើ	និយោជិត	និយោជក	អ្នកធ្វើការដោយ ទុនផ្ទាល់ខ្លួន	អ្នកធ្វើការឲ្យគ្រួសារ មិនយកប្រាក់ឈ្នួល
អ្នកជំនួយការស្បៀន	៦៤.៤០០	៥៦.១៨៩	៦៥២	៦.៨៨០	៦៧៩
អ្នកផ្តល់សេវាកម្ម និងលក់	១.១០៨.២៧៤	១៩២.១៥៣	៣៤.០២៩	៧៤៣.១២១	១៣៨.៩៧១
អ្នកជំនាញកសិកម្ម រុក្ខាប្រមាញ់ និងនេសាទ	១.០៦៧.០៣១	១៦.៦៧០	៥៥.២៦៣	៥២០.២៣៥	៤៧៤.៨៦៤
អ្នកធ្វើសិប្បកម្ម និងអាជីវកម្មពាក់ព័ន្ធ	៨៤៣.២៧៩	៧៤៥.៨៥១	៨.៣១៥	៦៧.៥៩៣	២១.៥២០
ការីម៉ាស៊ីន និងរោងចក្រ និងអ្នកផ្គត់ផ្គង់	៤៩.៤៣៩	៣៣.២០៥	១.៣៧៧	១២.១៣៤	២.៧២៣
អ្នកធ្វើមុខរបរដោយៗ	៣៣៨.៥៥២	៣១២.១៣៦	២៦១	១៨.០០៦	៨.១៤៩
កងកម្លាំងប្រដាប់អាវុធ	៦.១៩១	៦.១៩១	០	០	០
សរុប	៣.៧៦៥.៦៤១	១.៦២៤.៥៨២	១០៣.២៥២	១.៣៨៥.៨៨៣	៦៥១.៩២៥

^a ប្រភេទមុខរបរមានក្នុងបង្គោលនេះ បានមកពីចំណាត់ថ្នាក់មុខរបរតាមស្តង់ដារអន្តរជាតិ ឆ្នាំ២០០៨ (ISCO-08)។
សម្គាល់៖ សរុបអាចមិនស្មើផលបូក ដោយសារការបង្កត់លេខ។
ប្រភព៖ ទិន្នន័យអង្កេតកម្លាំងពលកម្មកម្ពុជា ឆ្នាំ២០១៩។

តារាង ២.៦.១. ប្រជាជនមានការងារធ្វើនៅតំបន់ទីប្រជុំជន តាមស្ថានភាពការងារ មុខរបរ និងភេទ

មុខរបរ ^a	ប្រជាជន មានការងារធ្វើ	និយោជិត	និយោជក	អ្នកធ្វើការដោយ ទុនផ្ទាល់ខ្លួន	អ្នកធ្វើការឲ្យគ្រួសារ មិនយកប្រាក់ឈ្នួល
ទាំងពីរភេទ					
អ្នកគ្រប់គ្រង	៥៦.៦៣៩	៥១.១២៥	១.០៥២	៣.៥៩៥	៨៦៧
អ្នកមានវិជ្ជាជីវៈ	១៧៣.៩១៣	១៥៤.៩៤០	២.១៩៤	១៣.០៦៣	៣.៧១៦
អ្នកបច្ចេកទេស និងវិជ្ជាជីវៈរង	១៨២.៤៦២	១៥៣.១៤៥	៤.៩៧៧	២៣.៥៣០	៨១០
អ្នកជំនួយការស្មៀន	៧៧.៤៦៦	៦៧.៩៩៤	៨២១	៦.៦៩១	១.៩៦០
អ្នកផ្តល់សេវាកម្ម និងលក់	៩១៥.៥៤០	២៥៤.៦៣៣	៣៤.១៨៩	៥១៧.៣០៧	១០៩.៤១១
អ្នកជំនាញកសិកម្ម រុក្ខាប្រមាញ់ និងនេសាទ	២៦៦.៣៤៥	៥.៤៥៥	១៧.១៥៧	១៧០.៩៣០	៧២.៨០៤
អ្នកធ្វើសិប្បកម្ម និងអាជីវកម្មពាក់ព័ន្ធ	៥៨៧.៦៨៤	៤៧៩.០៥៧	១៧.៣៨១	៧៨.៩៣៦	១២.៣១១
ការីម៉ាស៊ីន និងរោងចក្រ និងអ្នកផ្គត់ផ្គង់	២១១.៩៧៩	៧៩.៦២៣	៨.៧៨២	១២០.៦៩៥	២.៨៧៩
អ្នកធ្វើមុខរបរដោយៗ	១៨១.៩៣៧	១៥១.៤១៩	៧៨០	២៣.៧២០	៦.០១៧
កងកម្លាំងប្រដាប់អាវុធ	៤៧.៩៩៧	៤៧.៩៩៧	០	០	០
សរុប	២.៧០១.៩៦៣	១.៤៤៥.៣៨៩	៨៧.៣៣៤	៩៥៨.៤៦៧	២១០.៧៧៣
ប្រុស					
អ្នកគ្រប់គ្រង	៣៨.១១៤	៣៣.៩៦១	១.០៥២	២.៧១៧	៣៨៤
អ្នកមានវិជ្ជាជីវៈ	៩១.២៣៩	៧៧.៩៩៧	១.១៤៤	១០.៤៨០	១.៦១៧
អ្នកបច្ចេកទេស និងវិជ្ជាជីវៈរង	១២២.៤១៩	១០០.៦២៣	៤.៣៥៣	១៦.៦៣៣	៨១០
អ្នកជំនួយការស្មៀន	៣៦.៥៧៤	៣២.៣២៥	៨២១	២.១៤៨	១.២៨១
អ្នកផ្តល់សេវាកម្ម និងលក់	៣៣៥.៩៥៦	១៤៥.៨៦៧	១២.៨២៣	១៣៩.៦៨៤	៣៧.៥៨២
អ្នកជំនាញកសិកម្ម រុក្ខាប្រមាញ់ និងនេសាទ	១៤៣.៨៧៨	៣.២៣៤	១២.៧៤៧	១០៦.៦៩៨	២១.២០០
អ្នកធ្វើសិប្បកម្ម និងអាជីវកម្មពាក់ព័ន្ធ	៣១១.១៧៤	២៤៣.៣៥៤	១៣.១១៧	៤៩.៨២៨	៤.៨៧៦
ការីម៉ាស៊ីន និងរោងចក្រ និងអ្នកផ្គត់ផ្គង់	១៨៩.៣៧៩	៦៦.៦៥៩	៧.៧១៥	១១៣.៨៦៨	១.១៣៨
អ្នកធ្វើមុខរបរដោយៗ	១០១.៧៦៦	៨៥.៤២៣	៧៨០	១៣.៤៧៤	២.០៨៩
កងកម្លាំងប្រដាប់អាវុធ	៤៤.៥៧៥	៤៤.៥៧៥	០	០	០
សរុប	១.៤១៥.០៧៦	៨៣៤.០១៨	៥៤.៥៥២	៤៥៥.៥២៩	៧០.៩៧៧
ស្រី					
អ្នកគ្រប់គ្រង	១៨.៥២៥	១៧.១៦៤	០	៨៧៨	៤៨៣
អ្នកមានវិជ្ជាជីវៈ	៨២.៦៧៤	៧៦.៩៤៣	១.០៤៩	២.៥៨២	២.០៩៩
អ្នកបច្ចេកទេស និងវិជ្ជាជីវៈរង	៦០.០៤៣	៥២.៥២២	៦២៤	៦.៨៩៧	០

មុខរបរ ^a	ប្រជាជន មានការងារធ្វើ	និយោជិត	និយោជក	អ្នកធ្វើការដោយ ទុនផ្ទាល់ខ្លួន	អ្នកធ្វើការឲ្យគ្រួសារ មិនយកប្រាក់ឈ្នួល
អ្នកជំនួយការស្ងៀន	៤០.៨៩២	៣៥.៦៦៩	០	៤.៥៤៣	៦៧៩
អ្នកផ្តល់សេវាកម្ម និងលក់	៥៧៩.៥៨៥	១០៨.៧៦៧	២១.៣៦៦	៣៧៧.៦២៣	៧១.៨២៨
អ្នកជំនាញកសិកម្ម រុក្ខាប្រមាញ់ និងនេសាទ	១២២.៤៦៧	២.២២១	៤.៤១០	៦៤.២៣២	៥១.៦០៤
អ្នកធ្វើសិប្បកម្ម និងអាជីវកម្មពាក់ព័ន្ធ	២៧៦.៥១០	២៣៥.៧០៣	៤.២៦៤	២៩.១០៨	៧.៤៣៥
ការីម៉ាស៊ីន និងរោងចក្រ និងអ្នកផ្គត់ផ្គង់	២២.៦០០	១២.៩៦៤	១.០៦៨	៦.៨២៨	១.៧៤១
អ្នកធ្វើមុខរបរដោយៗ	៨០.១៧១	៦៥.៩៩៦	០	១០.២៤៧	៣.៩២៨
កងកម្លាំងប្រដាប់អាវុធ	៣.៤២២	៣.៤២២	០	០	០
សរុប	១.២៨៦.៨៨៧	៦១១.៣៧១	៣២.៧៨២	៥០២.៩៣៨	១៣៩.៧៩៦

^a ប្រភេទមុខរបរមានក្នុងបង្គោលនេះ បានមកពីចំណាត់ថ្នាក់មុខរបរតាមស្តង់ដារអន្តរជាតិ ឆ្នាំ២០០៨ (ISCO-08)។
សម្គាល់៖ សរុបអាចមិនស្មើផលបូក ដោយសារការបង្កត់លេខ។
ប្រភព៖ ទិន្នន័យអង្កេតកម្លាំងពលកម្មកម្ពុជា ឆ្នាំ២០១៩។

តារាង ២.៦.២. ប្រជាជនមានការងារធ្វើនៅតំបន់ជនបទ តាមស្ថានភាពការងារ មុខរបរ និងភេទ

មុខរបរ ^a	ប្រជាជន មានការងារធ្វើ	និយោជិត	និយោជក	អ្នកធ្វើការដោយ ទុនផ្ទាល់ខ្លួន	អ្នកធ្វើការឲ្យគ្រួសារ មិនយកប្រាក់ឈ្នួល
ទាំងពីរភេទ					
អ្នកគ្រប់គ្រង	៧១.៤៨៩	៦៣.៦៣៤	៣.៦៧១	២.០១៧	២.១៦៨
អ្នកមានវិជ្ជាជីវៈ	១៥៣.៤៤៥	១៣៩.២០៤	១.០៦០	១១.៦៤៦	១.៥៣៥
អ្នកបច្ចេកទេស និងវិជ្ជាជីវៈរង	១០៨.៨៨៥	៨៩.០២៦	៤.២១៣	១៤.៤៣៩	១.២០៦
អ្នកជំនួយការស្មៀន	៤៦.៥៣៦	៤១.៨៦៦	៩៩២	២.៩០៨	៧៧១
អ្នកផ្តល់សេវាកម្ម និងលក់	៧៧២.៧២៩	១៧៣.២៩៣	២១.៦៤២	៤៧៧.៥៧៣	១០០.២២១
អ្នកជំនាញកសិកម្ម រុក្ខាប្រមាញ់ និងនេសាទ	១.៩៩៦.៩១៣	៣៤.០៤២	១២៤.៧៤០	១.២៥៤.៩៧៦	៥៨៣.១៥៥
អ្នកធ្វើសិប្បកម្ម និងអាជីវកម្មពាក់ព័ន្ធ	១.២១៩.៦៣៧	១.០៧៧.៨១៧	១៧.១៨១	១០០.១៧១	២៤.៤៦៨
ការីម៉ាស៊ីន និងរោងចក្រ និងអ្នកផ្គត់ផ្គង់	១៨៣.៥៣៨	១១២.៤៨៧	៦.៥០១	៦១.៧២២	២.៨២៨
អ្នកធ្វើមុខរបរដោយៗ	៥៩៦.៨៩៣	៥៦១.៦៨០	២.៤៨៧	២៤.៥២៧	៨.១៩៨
កងកម្លាំងប្រដាប់អាវុធ	៣១.០៧៧	៣១.០៧៧	០	០	០
សរុប	៥.១៨១.១៤៣	២.៣២៤.១២៦	១៨២.៤៨៧	១.៩៤៩.៩៨១	៧២៤.៥៥១
ប្រុស					
អ្នកគ្រប់គ្រង	៥០.៣០៥	៤៤.៨៩៣	៣.០៧១	១.៦៥៦	៦៨៥
អ្នកមានវិជ្ជាជីវៈ	៨៣.៥៧៥	៧៣.១២៥	១.០៦០	៨.៤៤៧	៨៤២
អ្នកបច្ចេកទេស និងវិជ្ជាជីវៈរង	៧២.៧០៥	៥៨.១៨៧	៣.១៣៣	១០.៤៤៣	៩៤៤
អ្នកជំនួយការស្មៀន	២៣.០២៨	២១.៣៤៦	៣៤០	៥៧១	៧៧១
អ្នកផ្តល់សេវាកម្ម និងលក់	២៤៤.០៤០	៨៩.៩០៦	៨.៩៧៩	១១២.០៧៦	៣៣.០៧៩
អ្នកជំនាញកសិកម្ម រុក្ខាប្រមាញ់ និងនេសាទ	១.០៥២.៣៤៩	១៩.៥៩៤	៧៣.៨៨៧	៧៩៨.៩៧៣	១៥៩.៨៩៥
អ្នកធ្វើសិប្បកម្ម និងអាជីវកម្មពាក់ព័ន្ធ	៦៥២.៨៦៨	៥៦៧.៦៦៩	១៣.១៣០	៦១.៦៨៦	១០.៣៨៣
ការីម៉ាស៊ីន និងរោងចក្រ និងអ្នកផ្គត់ផ្គង់	១៥៦.៦៩៩	៩២.២៤៥	៦.១៩២	៥៦.៤១៦	១.៨៤៧
អ្នកធ្វើមុខរបរដោយៗ	៣៣៨.៥១២	៣១៥.៥៤១	២.២២៦	១៦.៧៦៨	៣.៩៧៧
កងកម្លាំងប្រដាប់អាវុធ	២៨.៣០៨	២៨.៣០៨	០	០	០
សរុប	២.៧០២.៣៨៩	១.៣១០.៩១៥	១១២.០១៧	១.០៦៧.០៣៦	២១២.៤២២
ស្រី					
អ្នកគ្រប់គ្រង	២១.១៨៤	១៨.៧៤១	៦០១	៣៦១	១.៤៨៣
អ្នកមានវិជ្ជាជីវៈ	៦៩.៨៧០	៦៥.៩៧៩	០	៣.១៩៩	៦៩៣
អ្នកបច្ចេកទេស និងវិជ្ជាជីវៈរង	៣៦.១៧៩	៣០.៨៤០	១.០៨០	៣.៩៩៧	២៦៣

មុខរបរ ^a	ប្រជាជន មានការងារធ្វើ	និយោជិត	និយោជក	អ្នកធ្វើការដោយ ទុនផ្ទាល់ខ្លួន	អ្នកធ្វើការឲ្យគ្រួសារ មិនយកប្រាក់ឈ្នួល
អ្នកជំនួយការស្ងៀន	២៣.៥០៨	២០.៥១៩	៦៥២	២.៣៣៦	០
អ្នកផ្តល់សេវាកម្ម និងលក់	៥២៨.៦៨៩	៨៣.៣៨៧	១២.៦៦៣	៣៦៥.៤៩៧	៦៧.១៤៣
អ្នកជំនាញកសិកម្ម រុក្ខាប្រមាញ់ និងនេសាទ	៩៤៤.៥៦៤	១៤.៤៤៨	៥០.៨៥៣	៤៥៦.០០៣	៤២៣.២៦០
អ្នកធ្វើសិប្បកម្ម និងអាជីវកម្មពាក់ព័ន្ធ	៥៦៦.៧៦៩	៥១០.១៤៨	៤.០៥១	៣៨.៤៨៦	១៤.០៨៥
ការីម៉ាស៊ីន និងរោងចក្រ និងអ្នកផ្គត់ផ្គង់	២៦.៨៣៩	២០.២៤២	៣១០	៥.៣០៧	៩៨១
អ្នកធ្វើមុខរបរដោយៗ	២៥៨.៣៨១	២៤៦.១៣៩	២៦១	៧.៧៥៩	៤.២២១
កងកម្លាំងប្រដាប់អាវុធ	២.៧៦៩	២.៧៦៩	០	០	០
សរុប	២.៤៧៨.៧៥៥	១.០១៣.២១១	៧០.៤៧០	៨៨២.៩៤៥	៥១២.១២៩

^a ប្រភេទមុខរបរមានក្នុងបង្គោលនេះ បានមកពីចំណាត់ថ្នាក់មុខរបរតាមស្តង់ដារអន្តរជាតិ ឆ្នាំ២០០៨ (ISCO-08)។
សម្គាល់៖ សរុបអាចមិនស្មើផលបូក ដោយសារការបង្កត់លេខ។
ប្រភព៖ ទិន្នន័យអង្កេតកម្លាំងពលកម្មកម្ពុជា ឆ្នាំ២០១៩។

តារាង ២.៧.១. ប្រជាជនមានការងារធ្វើ តាមស្ថានភាពការងារ និងសកម្មភាពសេដ្ឋកិច្ច

សកម្មភាពសេដ្ឋកិច្ច ^១	ប្រជាជន មានការងារធ្វើ	និយោជិត	និយោជក	អ្នកធ្វើការដោយ ទុនផ្ទាល់ខ្លួន	អ្នកធ្វើការឱ្យគ្រួសារ មិនយកប្រាក់ឈ្នួល
កសិកម្ម	២.៦១២.៥៥១	៣៨៧.៤៤៩	១៤៣.៧៦៩	១.៤៣១.៦០២	៦៤៩.៧៣០
ឧស្សាហកម្ម	២.១៣២.០៧៧	១.៨៨៣.៦៥៤	៤៥.៤៥៦	១៦៧.៨១៩	៣៩.១៤៩
ក្រុករ៉ែ និងថ្ម	៦.៥៣៨	៣.៤៩២	៧៤៧	១.៣១៤	៩៨៥
ការផលិត	១.៣១៤.៩៦៦	១.១២៣.៥០៧	២៦.៣២៣	១៣៦.៨៦០	២៨.២៧៦
ផ្នែកកាត់ដេរសំលៀកបំពាក់	៧៧១.៤៤២	៧២២.៥៦៤	៣.៥១០	៤០.៤០៥	៤.៩៦៣
ផ្គត់ផ្គង់អគ្គិសនី ឧស្ម័ន ចំហាយ និងម៉ាស៊ីនត្រជាក់	៩.៦៧០	៦.៩៨៤	០	១.៩១៨	៧៦៨
ផ្គត់ផ្គង់ទឹក គ្រប់គ្រងសំរាម លូទឹក និងសកម្មភាពកែលម្អ	១៥.៦៩៣	៤.៤៩៧	៦០១	៩.៣៩៧	១.១៩៨
សំណង់	៧៨៥.២១០	៧៤៥.១៧៤	១៧.៧៨៥	១៨.៣៣០	៣.៩២២
សេវាកម្ម	៣.១៣៨.៤៨០	១.៤៩៨.៤១២	៨០.៥៩៧	១.៣០៩.០២៥	២៥០.៤៤៤
លក់ដំ និងលក់រាយ ជួសជុលយានយន្ត	១.៣១៩.០២៧	១៧៦.៤៦១	៤៩.០៣៨	៩០២.៥០២	១៩១.០២៦
ដឹកជញ្ជូន និងស្តុកទំនិញ	៣៦៤.៨៦៣	១៧៩.០១២	១០.៣៣៥	១៧១.១៤២	៤.៣៧៣
សកម្មភាពសេវាកម្មស្នាក់នៅ និងអាហារ	២៦៩.៥២៧	១៥០.៥៥៤	៥.៩០៨	៨៥.៧៤៨	២៧.៣១៨
ព័ត៌មាន និងទំនាក់ទំនង	២៦.១៧៥	២៣.៣៥៨	០	១.៧៧៤	១.០៤៣
សកម្មភាពហិរញ្ញវត្ថុ និងធានារ៉ាប់រង	១១៤.២៣១	១០១.៨៥៥	៨២១	៩.៨៤៣	១.៧១២
សកម្មភាពអចលនទ្រព្យ	២៥.១២៣	៧.១៧២	១.២១៥	១៦.៧៣៦	០
សកម្មភាពវិជ្ជាជីវៈ វិទ្យាសាស្ត្រ និងបច្ចេកវិទ្យា	៦០.៥៧៩	៥២.៧០០	៥២៩	៥.៧៨៩	១.៥៦០
សកម្មភាពរដ្ឋបាល និងសេវាកម្មគាំទ្រ	១៧៦.៨២១	១៧១.១៣៤	៩០៧	៣.៦៧៧	១.១០៣
រដ្ឋបាលសាធារណៈ និងការពារ សន្តិសុខសង្គមជាតិកិច្ច	២៨៤.៨៩៤	២៨១.៧០៤	០	២.៤៥០	៧៤០
អប់រំ	១៨២.៩៧២	១៧៧.៧៥៦	៦២៤	៤.២៤៩	៣៤៣
សកម្មភាពសុខភាពមនុស្ស និងកិច្ចការសង្គម	៦៤.៧៣៣	៥១.៦៨២	០	១១.៨៨០	១.១៧១
សិល្បៈ កម្សាន្ត និងសប្បាយ	៧៦.៤០២	៦៣.៩៤៩	២.៤៤១	៥.៧៦២	៤.២៥១
សកម្មភាពសេវាកម្មដទៃទៀត	១៣១.៦៦២	៣៦.៧២២	៨.៤៤៤	៧៩.២២៤	៧.២៧០
សកម្មភាពគ្រួសារជំនិយោជក និងសកម្មភាពផលិតទំនិញ និង សេវាកម្មគ្រួសាររបស់គ្រួសារសម្រាប់ប្រើប្រាស់ខ្លួនឯង	៣៣.៩៩៦	១៧.៤១១	៣៣៥	៧.៧១៦	៨.៥៣៤
សកម្មភាពអង្គការ និងអង្គការក្រៅប្រទេស	៧.៤៧៥	៦.៩៤២	០	៥៣៣	០
សរុប	៧.៨៨៣.១០៦	៣.៧៦៩.៥១៥	២៦៩.៨២០	២.៩០៨.៤៤៧	៩៣៥.៣២៤

^១ ប្រភេទសកម្មភាពសេដ្ឋកិច្ចមានក្នុងបង្គោលនេះ បានមកពីចំណាត់ថ្នាក់សកម្មភាពសេដ្ឋកិច្ចតាមស្តង់ដារអន្តរជាតិ ជំនាន់ ៤ (ISIC Rev 4)។

សម្គាល់៖ សរុបអាចមិនស្មើផលបូក ដោយសារការបង្កត់លេខ។

ប្រភព៖ ទិន្នន័យអង្កេតកម្លាំងពលកម្មកម្ពុជា ឆ្នាំ២០១៩។

តារាង ២.៧.២. ប្រជាជនមានការងារធ្វើនៅតំបន់ទីប្រជុំជន តាមស្ថានភាពការងារ និងសកម្មភាពសេដ្ឋកិច្ច

សកម្មភាពសេដ្ឋកិច្ច ^១	ប្រជាជន មានការងារធ្វើ	និយោជិត	និយោជក	អ្នកធ្វើការដោយ ទុនផ្ទាល់ខ្លួន	អ្នកធ្វើការឱ្យគ្រួសារ មិនយកប្រាក់ឈ្នួល
កសិកម្ម	៣០២.៩១៤	៣៨.៨៩៨	១៧.១៥៧	១៧៤.៦៧២	៧២.១៨៧
ឧស្សាហកម្ម	៦៨៥.៥៣៨	៥៧៩.១៤៧	២១.១៤៤	៧៤.១៨១	១១.០៦៦
ក្រុករ៉ែ និងថ្ម	៩៤៥	៩៤៥	០	០	០
ការផលិត	៤៦៦.៩៦៨	៣៨១.៥០៤	១៥.០៧២	៦១.២៣១	៩.១៦២
ផ្នែកកាត់ដេរសំលៀកបំពាក់	២៩១.៦៤៦	២៦១.៩០០	២.៦៤២	២៣.២៣២	៣.៨៧៣
ផ្គត់ផ្គង់អគ្គិសនី ឧស្ម័ន ចំហាយ និងម៉ាស៊ីនត្រជាក់	៥.៣៣២	៤.៣២១	០	៥០៥	៥០៥
ផ្គត់ផ្គង់ទឹក គ្រប់គ្រងសំរាម លូទឹក និងសកម្មភាពកែលម្អ	៦.៣៥២	១.៥៣០	០	៤.២៩៩	៥២៣
សំណង់	២០៥.៩៤១	១៩០.៨៤៧	៦.០៧២	៨.១៤៦	៨៧៦
សេវាកម្ម	១.៧១៣.៥១៣	៨២៧.៣៤៤	៤៩.០៣២	៧០៩.៦១៥	១២៧.៥១៩
លក់ដុំ និងលក់រាយ ជួសជុលយានយន្ត	៦៨៩.៤៤៩	១០៤.៩២៧	២៩.៣៨៦	៤៥៦.៨០៤	៩៨.៣៣២
ដឹកជញ្ជូន និងស្តុកទំនិញ	២០៤.០៨២	៨១.៧៦២	៦.៧២១	១១៥.១២១	១.៤៧៨
សកម្មភាពសេវាកម្មស្នាក់នៅ និងអាហារ	១៣៥.៤២៤	៧១.២៧៦	២.៩១៩	៤៥.៦៦២	១៥.៥៦៦
ព័ត៌មាន និងទំនាក់ទំនង	២២.៨៥៤	២០.៧៦៨	០	១.០៨៣	១.០៨៣
សកម្មភាពហិរញ្ញវត្ថុ និងធានារ៉ាប់រង	៧១.៩៣៩	៦៣.៧៦៨	៤៨១	៦.៧៤៩	៩៤១
សកម្មភាពអចលនទ្រព្យ	១៧.៩៩៣	៥.២៥២	០	១២.៧៤១	០
សកម្មភាពវិជ្ជាជីវៈ វិទ្យាសាស្ត្រ និងបច្ចេកវិទ្យា	៥០.៣០៦	៤៤.៧៩៣	៥២៩	៣.៩១៨	១.០៦៦
សកម្មភាពរដ្ឋបាល និងសេវាកម្មគាំទ្រ	៩៦.៣៩៨	៩២.១៩៤	២៦៣	៣.៣២៩	៦១២
រដ្ឋបាលសាធារណៈ និងការពារ សន្តិសុខសង្គមជាកាតព្វកិច្ច	១៨៤.០៣០	១៨១.៦៧៦	០	១.៩៧០	៣៨៤
អប់រំ	៧៥.១៦៥	៧១.៨២៥	៦២៤	២.៧១៦	០
សកម្មភាពសុខភាពមនុស្ស និងកិច្ចការសង្គម	៣៦.២៥៨	២៩.៩១៦	០	៥.៩៦៩	៣៧៣
សិល្បៈ កម្សាន្ត និងសប្បាយ	៣៩.១៩២	៣៤.៣៩៨	១.៣៨០	១.៧០៤	១.៧០៥
សកម្មភាពសេវាកម្មដទៃទៀត	៧៨.៣៨០	១៦.៣១៦	៦.៧២៩	៥០.៥៩៦	៤.៧៣៩
សកម្មភាពគ្រួសារជានិយោជក និងសកម្មភាពផលិតទំនិញ និង សេវាកម្មគ្រួសាររបស់គ្រួសារសម្រាប់ប្រើប្រាស់ខ្លួនឯង	៧.៧៧២	៤.៧៣៥	០	១.៧៥៦	១.២៨០
សកម្មភាពអង្គការ និងអង្គការក្រៅប្រទេស	៤.២៧១	៣.៧៣៨	០	៥៣៣	០
សរុប	២.៧១១.៩៦៣	១.៤៤៥.៣៨៩	៨៧.៣៣៤	៩៥៨.៤៦៧	២១០.៧៧៣

^១ ប្រភេទសកម្មភាពសេដ្ឋកិច្ចមានក្នុងបង្គោលនេះ បានមកពីចំណាត់ថ្នាក់សកម្មភាពសេដ្ឋកិច្ចតាមស្តង់ដារអន្តរជាតិ ជំនាន់ ៤ (ISIC Rev 4)។

សម្គាល់៖ សរុបអាចមិនស្មើផលបូក ដោយសារការបង្កត់លេខ។

ប្រភព៖ ទិន្នន័យអង្កេតកម្លាំងពលកម្មកម្ពុជា ឆ្នាំ២០១៩។

តារាង ២.៧.៣. ប្រជាជនមានការងារធ្វើនៅតំបន់ជនបទ តាមស្ថានភាពការងារ និងសកម្មភាពសេដ្ឋកិច្ច

សកម្មភាពសេដ្ឋកិច្ច ^១	ប្រជាជន មានការងារធ្វើ	និយោជិត	និយោជក	អ្នកធ្វើការដោយ ទុនផ្ទាល់ខ្លួន	អ្នកធ្វើការឱ្យគ្រួសារ មិនយកប្រាក់ឈ្នួល
កសិកម្ម	២.៣០៩.៦៣៧	៣៤៨.៥៥១	១២៦.៦១២	១.២៥៦.៩៣០	៥៧៧.៥៤៤
ឧស្សាហកម្ម	១.៤៤៦.៥៣៨	១.៣០៤.៥០៧	២៤.៣១១	៩៣.៦៣៩	២៤.០៨៣
ក្រុករ៉ែ និងថ្ម	៥.៥៩៣	២.៥៤៧	៧៤៧	១.៣១៤	៩៨៥
ការផលិត	៨៤៧.៩៩៧	៧៤៧.០០៣	១១.២៥១	៧៥.៦៣០	១៩.១១៤
ផ្នែកកាត់ដេរសំលៀកបំពាក់	៤៧៩.៧៩៦	៤៦០.៦៦៤	៨៦៨	១៧.១៧៣	១.០៩០
ផ្គត់ផ្គង់អគ្គិសនី ឧស្ម័ន ចំហាយ និងម៉ាស៊ីនត្រជាក់	៤.៣៣៨	២.៦៦៣	០	១.៤១៣	២៦៣
ផ្គត់ផ្គង់ទឹក គ្រប់គ្រងសំរាម លូទឹក និងសកម្មភាពកែលម្អ	៩.៣៤១	២.៩៦៧	៦០១	៥.០៩៨	៦៧៥
សំណង់	៥៧៩.២៦៩	៥៥៤.៣២៧	១១.៧១២	១០.១៨៤	៣.០៤៦
សេវាកម្ម	១.៤២៤.៩៦៧	៦៧១.០៦៦	៣១.៥៦៥	៥៩៩.៤១០	១២២.៩២៤
លក់ដុំ និងលក់រាយ ជួសជុលយានយន្ត	៦២៩.៥៧៨	៧១.៥៣៤	១៩.៦៥១	៤៤៥.៦៩៨	៩២.៦៩៤
ដឹកជញ្ជូន និងស្តុកទំនិញ	១៦០.៧៨១	៩៧.២៥១	៣.៦១៤	៥៧.០២១	២.៨៩៥
សកម្មភាពសេវាកម្មស្នាក់នៅ និងអាហារ	១៣៤.១០៣	៧៩.២៧៧	២.៩៨៩	៤០.០៨៥	១១.៧៥២
ព័ត៌មាន និងទំនាក់ទំនង	៣.៣២១	២.៥៩០	០	៧៣១	០
សកម្មភាពហិរញ្ញវត្ថុ និងធានារ៉ាប់រង	៤២.២៩២	៣៨.០៨៧	៣៤០	៣.០៩៤	៧៧១
សកម្មភាពអចលនទ្រព្យ	៧.១៣០	១.៩២០	១.២១៥	៣.៩៩៥	០
សកម្មភាពវិជ្ជាជីវៈ វិទ្យាសាស្ត្រ និងបច្ចេកវិទ្យា	១០.២៧៣	៧.៩០៧	០	១.៨៧១	៤៩៤
សកម្មភាពរដ្ឋបាល និងសេវាកម្មគាំទ្រ	៨០.៤២៣	៧៨.៩៤០	៦៤៥	៣៤៨	៤៩១
រដ្ឋបាលសាធារណៈ និងការពារ សន្តិសុខសង្គមជាកាតព្វកិច្ច	១០០.៨៦៤	១០០.០២៧	០	៤៨១	៣៥៦
អប់រំ	១០៧.៨០៧	១០៥.៩៣១	០	១.៥៣៣	៣៤៣
សកម្មភាពសុខភាពមនុស្ស និងកិច្ចការសង្គម	២៨.៤៧៥	២១.៧៦៦	០	៥.៩១១	៧៩៨
សិល្បៈ កម្សាន្ត និងសប្បាយ	៣៧.២១១	២៩.៥៥០	១.០៦០	៤.០៥៤	២.៥៤៦
សកម្មភាពសេវាកម្មដទៃទៀត	៥៣.២៨១	២០.៤០៦	១.៧១៦	២៨.៦២៨	២.៥៣១
សកម្មភាពគ្រួសារជានិយោជក និងសកម្មភាពផលិតទំនិញ និង សេវាកម្មត្រូវគ្នារបស់គ្រួសារសម្រាប់ប្រើប្រាស់ខ្លួនឯង	២៦.២២៤	១២.៦៧៦	៣៣៥	៥.៩៦០	៧.២៥៣
សកម្មភាពអង្គការ និងអង្គការក្រៅប្រទេស	៣.២០៤	៣.២០៤	០	០	០
សរុប	៥.១៨១.១៤៣	២.៣២៤.១២៦	១៨២.៤៨៧	១.៩៤៩.៩៨១	៧២៤.៥៥១

^១ ប្រភេទសកម្មភាពសេដ្ឋកិច្ចមានក្នុងបង្គោលនេះ បានមកពីចំណាត់ថ្នាក់សកម្មភាពសេដ្ឋកិច្ចតាមស្តង់ដារអន្តរជាតិ ជំនាន់ ៤ (ISIC Rev 4)។

សម្គាល់៖ សរុបអាចមិនស្មើផលបូក ដោយសារការបង្កត់លេខ។

ប្រភព៖ ទិន្នន័យអង្កេតកម្លាំងពលកម្មកម្ពុជា ឆ្នាំ២០១៩។

តារាង ២.៧.៤. ប្រជាជនមានការងារធ្វើ តាមស្ថានភាពការងារ សកម្មភាពសេដ្ឋកិច្ច និងភេទ

សកម្មភាពសេដ្ឋកិច្ច ^a	ប្រជាជន មានការងារធ្វើ	និយោជិត	និយោជក	អ្នកធ្វើការដោយ ទុនផ្ទាល់ខ្លួន	អ្នកធ្វើការឲ្យគ្រួសារ មិនយកប្រាក់ឈ្នួល
ប្រុស					
កសិកម្ម	១.៣៨៦.៣៧៩	២០៧.០៥៣	៨៧.៩៣៥	៩០៩.៦៩១	១៨១.៧០០
ឧស្សាហកម្ម	១.១៥៣.៧៥៩	១.០១០.៣៦៥	៣៥.១៣៣	៩៤.៨៥៣	១៣.៤០៩
រុករករ៉ែ និងថ្ម	៤.៨៥២	២.៧៩១	៧៤៧	១.៣១៤	០
ការផលិត	៤៧៥.៣៦៤	៣៧៧.៨០៣	១៧.៩៤៧	៦៩.០៨២	១០.៥៣២
ផ្នែកកាត់ដេរសំលៀកបំពាក់	១៨៥.៣១៣	១៧៣.៩៦២	៥៤០	៨.៩០៩	១.៩០២
ផ្គត់ផ្គង់អគ្គិសនី ឧស្ម័ន ចំហាយ និងម៉ាស៊ីនត្រជាក់	៧.៩៣០	៥.៥០៧	០	១.៩១៤	៥០៩
ផ្គត់ផ្គង់ទឹក គ្រប់គ្រងសំរាម លូទឹក និងសកម្មភាពកែលម្អ	៩.៦៦៣	៣.៤៤៨	០	៥.៨៧៨	៣៣៨
សំណង់	៦៥៥.៩៥០	៦២០.៨១៦	១៦.៤៣៩	១៦.៦៦១	២.០៣៤
សេវាកម្ម	១.៥៧៧.៣២៥	៩២៧.៥១២	៤៣.៥០០	៥១៨.០២១	៨៨.២៩១
លក់ដុំ និងលក់រាយ ជួសជុលយានយន្ត	៤៤០.៦១២	៩៤.៥០៤	២២.៧៦២	២៦០.៥២៥	៦២.៨២១
ដឹកជញ្ជូន និងស្តុកទំនិញ	៣៤២.៦៣២	១៦៣.៤៨៣	១០.៣៣៥	១៦៥.១០៤	៣.៧១០
សកម្មភាពសេវាកម្មស្នាក់នៅ និងអាហារ	៩៥.៩៤៩	៥៨.០៥៤	៣.៥៨៧	២៣.៨៤៣	១០.៤៦៥
ព័ត៌មាន និងទំនាក់ទំនង	១៨.៥២៨	១៧.០១៦	០	១.៥១២	០
សកម្មភាពហិរញ្ញវត្ថុ និងធានារ៉ាប់រង	៧០.៥០៧	៦៥.៥២៩	៤៨១	២.៧៨៥	១.៧១២
សកម្មភាពអចលនទ្រព្យ	១៥.៦៧៨	៣.៧៤៩	១.២១៥	១០.៧១៤	០
សកម្មភាពវិជ្ជាជីវៈ វិទ្យាសាស្ត្រ និងបច្ចេកវិទ្យា	៣០.៦៩៨	២៤.៧៤៧	០	៤.៩២៤	១.០២៧
សកម្មភាពរដ្ឋបាល និងសេវាកម្មគាំទ្រ	៩៨.៣៨១	៩៥.៥០០	៩០៧	១.៣៦១	៦១២
រដ្ឋបាលសាធារណៈ និងការពារ សន្តិសុខសង្គមជាកាតព្វកិច្ច	២៣២.០១២	២២៩.៤៣២	០	២.១៩៦	៣៨៤
អប់រំ	៩៧.៦១៦	៩៣.៣៧៤	៦២៤	៣.៦១៨	៣៤៣
សកម្មភាពសុខភាពមនុស្ស និងកិច្ចការសង្គម	៣៥.៣៨៧	២៥.៦៦៥	០	៩.២២៣	៤៩៩
សិល្បៈ កម្សាន្ត និងសប្បាយ	៣៥.១៤៨	២៨.២៧៦	១.៩២០	៣.៥៨៧	១.៣៦៥
សកម្មភាពសេវាកម្មដទៃទៀត	៤៧.២៥២	១៦.៤៦២	១.៣៣៤	២៦.០២១	៣.៤៣៤
សកម្មភាពគ្រួសារជានិយោជក និងសកម្មភាពផលិតទំនិញ និង សេវាកម្មគ្រួសាររបស់គ្រួសារសម្រាប់ប្រើប្រាស់ខ្លួនឯង	១២.៤៥០	៧.៧៧៩	៣៣៥	២.៤១៧	១.៩១៩
សកម្មភាពអង្គការ និងអង្គការក្រៅប្រទេស	៤.៤៧៥	៣.៩៤២	០	៥៣៣	០
សរុប	៤.១១៧.៤៦៤	២.១៤៤.៩៣៣	១៦៦.៥៦៨	១.៥២២.៥៦៥	២៨៣.៣៩៩

សកម្មភាពសេដ្ឋកិច្ច ^a	ប្រជាជន មានការងារធ្វើ	និយោជិត	និយោជក	អ្នកធ្វើការដោយ ទុនផ្ទាល់ខ្លួន	អ្នកធ្វើការឲ្យគ្រួសារ មិនយកប្រាក់ឈ្នួល
ស្រី					
កសិកម្ម	១.២២៦.១៧២	១៨០.៣៩៦	៥៥.៨៣៣	៥២១.៩១១	៤៦៨.០៣១
ឧស្សាហកម្ម	៩៧៨.៣១៨	៨៧៣.២៨៨	១០.៣២៣	៧២.៩៦៧	២១.៧៤១
រុករករ៉ែ និងថ្ម	១.៦៨៥	៧០១	០	០	៩៨៥
ការផលិត	៨៣៩.៦០២	៧៤៥.៧០៣	៨.៣៧៦	៦៧.៧៧៨	១៧.៧៤៥
ផ្នែកកាត់ដេរសំលៀកបំពាក់	៥៨៦.១២៩	៥៤៨.៦០២	២.៩៧១	៣១.៤៩៦	៣.០៦០
ផ្គត់ផ្គង់អគ្គិសនី ឧស្ម័ន ចំហាយ និងម៉ាស៊ីនត្រជាក់	១.៧៤០	១.៤៧៧	០	០	២៦៣
ផ្គត់ផ្គង់ទឹក គ្រប់គ្រងសំរាម លូទឹក និងសកម្មភាពកែលម្អ	៦.០៣០	១.០៤៩	៦០១	៣.៥២០	៨៦០
សំណង់	១២៩.២៦១	១២៤.៣៥៨	១.៣៤៦	១.៦៦៩	១.៨៨៨
សេវាកម្ម	១.៥៦១.១៥៣	៥៧០.៨៩៨	៣៧.០៩៦	៧៩១.០០៥	១៦២.១៥៥
លក់ដុំ និងលក់រាយ ជួសជុលយានយន្ត	៨៧៨.៤១៥	៨១.៩៥៦	២៦.២៧៦	៦៤១.៩៧៨	១២៨.២០៥
ដឹកជញ្ជូន និងស្តុកទំនិញ	២២.២៣១	១៥.៥២៩	០	៦.០៣៨	៦៦៣
សកម្មភាពសេវាកម្មស្នាក់នៅ និងអាហារ	១៧៣.៥៧៨	៩២.៤៩៩	២.៣២១	៦១.៩០៥	១៦.៨៥៤
ព័ត៌មាន និងទំនាក់ទំនង	៧.៦៤៦	៦.៣៤១	០	២៦២	១.០៤៣
សកម្មភាពហិរញ្ញវត្ថុ និងធានារ៉ាប់រង	៤៣.៧២៤	៣៦.៣២៦	៣៤០	៧.០៥៨	០
សកម្មភាពអចលនទ្រព្យ	៩.៤៤៥	៣.៤២២	០	៦.០២២	០
សកម្មភាពវិជ្ជាជីវៈ វិទ្យាសាស្ត្រ និងបច្ចេកវិទ្យា	២៩.៨៨១	២៧.៩៥៤	៥២៩	៨៦៥	៥៣៣
សកម្មភាពរដ្ឋបាល និងសេវាកម្មគាំទ្រ	៧៨.៤៤១	៧៥.៦៣៤	០	២.៣១៦	៤៩១
រដ្ឋបាលសាធារណៈ និងការពារ សន្តិសុខសង្គមជាកាតព្វកិច្ច	៥២.៨៨១	៥២.២៧២	០	២៥៤	៣៥៦
អប់រំ	៨៥.៣៥៥	៨៤.៣៨២	០	៩៧៣	០
សកម្មភាពសុខភាពមនុស្ស និងកិច្ចការសង្គម	២៩.៣៤៦	២៦.០១៧	០	២.៦៥៧	៦៧២
សិល្បៈ កម្សាន្ត និងសប្បាយ	៤១.២៥៤	៣៥.៦៧៣	៥២០	២.១៧៥	២.៨៨៧
សកម្មភាពសេវាកម្មធុរៈទៀត	៨៤.៤១០	២០.២៦០	៧.១១០	៥៣.២០៣	៣.៨៣៦
សកម្មភាពគ្រួសារជានិយោជក និងសកម្មភាពផលិតទំនិញ និង សេវាកម្មត្រូវគ្នារបស់គ្រួសារសម្រាប់ប្រើប្រាស់ខ្លួនឯង	២១.៥៤៦	៩.៦៣៣	០	៥.២៩៩	៦.៦១៥
សកម្មភាពអង្គការ និងអង្គការក្រៅប្រទេស	៣.០០០	៣.០០០	០	០	០
សរុប	៣.៧៦៥.៦៤១	១.៦២៤.៥៨២	១០៣.២៥២	១.៣៨៥.៨៨៣	៦៥១.៩២៥

^a ប្រភេទសកម្មភាពសេដ្ឋកិច្ចមានក្នុងបង្គោលនេះ បានមកពីចំណាត់ថ្នាក់សកម្មភាពសេដ្ឋកិច្ចតាមស្តង់ដារអន្តរជាតិ ជំនាន់ ៤ (ISIC Rev 4)។
សម្គាល់៖ សរុបអាចមិនស្មើផលបូក ដោយសារការបង្កត់លេខ។
ប្រភព៖ ទិន្នន័យអង្កេតកម្លាំងពលកម្មកម្ពុជា ឆ្នាំ២០១៩។

តារាង ២.៧.៥. ប្រជាជនមានការងារធ្វើនៅតំបន់ទីប្រជុំជន តាមស្ថានភាពការងារ សកម្មភាពសេដ្ឋកិច្ច និងភេទ

សកម្មភាពសេដ្ឋកិច្ច ^a	ប្រជាជន មានការងារធ្វើ	និយោជិត	និយោជក	អ្នកធ្វើការដោយ ទុនផ្ទាល់ខ្លួន	អ្នកធ្វើការឲ្យគ្រួសារ មិនយកប្រាក់ឈ្នួល
ប្រុស					
កសិកម្ម	១៦៤.៧៤៦	២១.៣៤០	១២.៧៤៧	១០៩.៣៧៩	២១.២៨០
ឧស្សាហកម្ម	៣៦៦.៨៨២	៣០៣.៩០៥	១៦.២៥៥	៤៣.០៣៩	៣.៦៨២
រុករាន និង ថ្ម	៩៤៥	៩៤៥	០	០	០
ការផលិត	១៨០.៧៤២	១៣៤.៧២៥	១០.៨០៧	៣២.៣៧១	២.៨៣៩
ផ្នែកកាត់ដេរសំលៀកបំពាក់	៧៤.៦៦៤	៦៧.៣៩៩	៥៤០	៥.៨៤៥	៨៨០
ផ្គត់ផ្គង់អគ្គិសនី ឧស្ម័ន ចំហាយ និងម៉ាស៊ីនត្រជាក់	៣.៨៥៥	២.៨៤៤	០	៥០៥	៥០៥
ផ្គត់ផ្គង់ទឹក គ្រប់គ្រងសំរាម លូទឹក និងសកម្មភាពកែលម្អ	៤.៤០៧	១.៥៣០	០	២.៨៧៧	០
សំណង់	១៧៦.៩៣៣	១៦៣.៨៦១	៥.៤៤៨	៧.២៨៦	៣៣៨
សេវាកម្ម	៨៨៣.៤៤៨	៥០៨.៧៧៣	២៥.៥៥០	៣០៣.១១២	៤៦.០១៦
លក់ដុំ និងលក់រាយ ជួសជុលយានយន្ត	២៤១.៦០១	៥៦.១៨២	១៤.២០៤	១៣៨.៩៩៩	៣២.២១៦
ដឹកជញ្ជូន និងស្តុកទំនិញ	១៩១.៤០៥	៧២.៦៩២	៦.៧២១	១១០.៨៩៤	១.១៣៨
សកម្មភាពសេវាកម្មស្នាក់នៅ និងអាហារ	៥១.៨០៣	២៩.២៧៨	១.៨៥៨	១៣.៤២២	៧.២៤៦
ព័ត៌មាន និងទំនាក់ទំនង	១៥.៨៣០	១៤.៧៨៧	០	១.០៤៣	០
សកម្មភាពហិរញ្ញវត្ថុ និងធានារ៉ាប់រង	៤១.១២៣	៣៧.១៨១	៤៨១	២.៥២០	៩៤១
សកម្មភាពអចលនទ្រព្យ	៩.៦៩៨	២.៦៣៥	០	៧.០៦៣	០
សកម្មភាពវិជ្ជាជីវៈ វិទ្យាសាស្ត្រ និងបច្ចេកវិទ្យា	២៣.៣៨១	១៩.៤៦០	០	៣.៣៨៨	៥៣៣
សកម្មភាពរដ្ឋបាល និងសេវាកម្មគាំទ្រ	៥៤.៩៧២	៥៣.០៨៥	២៦៣	១.០១២	៦១២
រដ្ឋបាលសាធារណៈ និងការពារ សន្តិសុខសង្គមជាកាតព្វកិច្ច	១៥០.៤៣៧	១៤៨.៣៣៨	០	១.៧១៦	៣៨៤
អប់រំ	៣៨.៥៤៧	៣៥.២០៧	៦២៤	២.៧១៦	០
សកម្មភាពសុខភាពមនុស្ស និងកិច្ចការសង្គម	២០.១១៧	១៥.៥៩៤	០	៤.៥២៤	០
សិល្បៈ កម្សាន្ត និងសប្បាយ	១៥.១៩០	១២.៦៦៦	៨៦០	១.៣២៤	៣៤០
សកម្មភាពសេវាកម្មដទៃទៀត	២៣.៦៦៦	៦.៧៣១	៥៣៩	១៣.៧៩០	២.៦០៦
សកម្មភាពគ្រួសារជានិយោជក និងសកម្មភាពផលិតទំនិញ និង សេវាកម្មគ្រួសាររបស់គ្រួសារសម្រាប់ប្រើប្រាស់ខ្លួនឯង	២.៤៦១	២.២៥៣	០	២០៨	០
សកម្មភាពអង្គការ និងអង្គការក្រៅប្រទេស	៣.២១៧	២.៦៨៤	០	៥៣៣	០
សរុប	១.៤១៥.០៧៦	៨៣៤.០១៨	៥៤.៥៥២	៤៥៥.៥២៩	៧០.៩៧៧

សកម្មភាពសេដ្ឋកិច្ច ^១	ប្រជាជន មានការងារធ្វើ	និយោជិត	និយោជក	អ្នកធ្វើការដោយ ទុនផ្ទាល់ខ្លួន	អ្នកធ្វើការឲ្យគ្រួសារ មិនយកប្រាក់ឈ្នួល
ស្រី					
កសិកម្ម	១៣៨.១៦៨	១៧.៥៥៨	៤.៤១០	៦៥.២៩៣	៥០.៩០៧
ឧស្សាហកម្ម	៣១៨.៦៥៦	២៧៥.២៤២	៤.៨៨៨	៣១.១៤៣	៧.៣៨៥
រុករករ៉ែ និងថ្ម	០	០	០	០	០
ការផលិត	២៨៦.២២៦	២៤៦.៧៧៩	៤.២៦៤	២៨.៨៦០	៦.៣២៣
ផ្នែកកាត់ដេរសំលៀកបំពាក់	២១៦.៩៨២	១៩៤.៥០១	២.១០២	១៧.៣៨៧	២.៩៩៣
ផ្គត់ផ្គង់អគ្គិសនី ឧស្ម័ន ចំហាយ និងម៉ាស៊ីនត្រជាក់	១.៤៧៧	១.៤៧៧	០	០	០
ផ្គត់ផ្គង់ទឹក គ្រប់គ្រងសំរាម លូទឹក និងសកម្មភាពកែលម្អ	១.៩៤៥	០	០	១.៤២៣	៥២៣
សំណង់	២៩.០០៨	២៦.៩៨៦	៦២៤	៨៦០	៥៣៩
សេវាកម្ម	៨៣០.០៦៤	៣១៨.៥៧២	២៣.៤៨៣	៤០៦.៥០២	៨១.៥០៥
លក់ដុំ និងលក់រាយ ជួសជុលយានយន្ត	៤៤៧.៨៤៨	៤៨.៧៤៥	១៥.១៨៣	៣១៧.៨០៥	៦៦.១១៦
ដឹកជញ្ជូន និងស្តុកទំនិញ	១២.៦៧៧	៩.០៧០	០	៣.២៦៧	៣៤០
សកម្មភាពសេវាកម្មស្នាក់នៅ និងអាហារ	៨៣.៦២១	៤១.៩៩៨	១.០៦១	៣២.២៤០	៨.៣២១
ព័ត៌មាន និងទំនាក់ទំនង	៧.០២៤	៥.៩៨១	០	០	១.០៤៣
សកម្មភាពហិរញ្ញវត្ថុ និងធានារ៉ាប់រង	៣០.៨១៦	២៦.៥៨៧	០	៤.២២៩	០
សកម្មភាពអចលនទ្រព្យ	៨.២៩៥	២.៦១៧	០	៥.៦៧៨	០
សកម្មភាពវិជ្ជាជីវៈ វិទ្យាសាស្ត្រ និងបច្ចេកវិទ្យា	២៦.៩២៥	២៥.៣៣៣	៥២៩	៥៣០	៥៣៣
សកម្មភាពរដ្ឋបាល និងសេវាកម្មគាំទ្រ	៤១.៤២៦	៣៩.១០៩	០	២.៣១៦	០
រដ្ឋបាលសាធារណៈ និងការពារ សន្តិសុខសង្គមជាកាតព្វកិច្ច	៣៣.៥៩៣	៣៣.៣៣៩	០	២៥៤	០
អប់រំ	៣៦.៦១៨	៣៦.៦១៨	០	០	០
សកម្មភាពសុខភាពមនុស្ស និងកិច្ចការសង្គម	១៦.១៤០	១៤.៣២២	០	១.៤៤៥	៣៧៣
សិល្បៈ កម្សាន្ត និងសប្បាយ	២៤.០០២	២១.៧៣២	៥២០	៣៨៤	១.៣៦៦
សកម្មភាពសេវាកម្មដទៃទៀត	៥៤.៧១៤	៩.៥៨៥	៦.១៩០	៣៦.៨០៦	២.១៣៣
សកម្មភាពគ្រួសារជានិយោជក និងសកម្មភាពផលិតទំនិញ និង សេវាកម្មត្រូវគ្នារបស់គ្រួសារសម្រាប់ប្រើប្រាស់ខ្លួនឯង	៥.៣១១	២.៤៨២	០	១.៥៤៨	១.២៨០
សកម្មភាពអង្គការ និងអង្គការក្រៅប្រទេស	១.០៥៤	១.០៥៤	០	០	០
សរុប	១.២៨៦.៨៨៧	៦១១.៣៧១	៣២.៧៨២	៥០២.៩៣៨	១៣៩.៧៩៦

^១ ប្រភេទសកម្មភាពសេដ្ឋកិច្ចមានក្នុងបង្គោលនេះ បានមកពីចំណាត់ថ្នាក់សកម្មភាពសេដ្ឋកិច្ចតាមស្តង់ដារអន្តរជាតិ ជំនាន់ ៤ (ISIC Rev 4)។
សម្គាល់៖ សរុបអាចមិនស្មើផលបូក ដោយសារការបង្កត់លេខ។
ប្រភព៖ ទិន្នន័យអង្កេតកម្លាំងពលកម្មកម្ពុជា ឆ្នាំ២០១៩។

តារាង ២.៧.៦. ប្រជាជនមានការងារធ្វើនៅតំបន់ជនបទ តាមស្ថានភាពការងារ សកម្មភាពសេដ្ឋកិច្ច និងភេទ

សកម្មភាពសេដ្ឋកិច្ច ^a	ប្រជាជន មានការងារធ្វើ	និយោជិត	និយោជក	អ្នកធ្វើការដោយ ទុនផ្ទាល់ខ្លួន	អ្នកធ្វើការឱ្យគ្រួសារ មិនយកប្រាក់ឈ្នួល
ប្រុស					
កសិកម្ម	១.២២១.៦៣៣	១៨៥.៧១៣	៧៥.១៨៨	៨០០.៣១២	១៦០.៤២០
ឧស្សាហកម្ម	៧៨៦.៨៧៩	៧០៦.៤៦១	១៨.៨៧៧	៥១.៨១៤	៩.៧២៧
រុករករ៉ែ និងថ្ម	៣.៩០៨	១.៨៤៧	៧៤៧	១.៣១៤	០
ការផលិត	២៩៤.៦២២	២៤៣.០៧៨	៧.១៤០	៣៦.៧១១	៧.៦៩២
ផ្នែកកាត់ដេរសំលៀកបំពាក់	១១០.៦៤៩	១០៦.៥៦៣	០	៣.០៦៤	១.០២២
ផ្គត់ផ្គង់អគ្គិសនី ឧស្ម័ន ចំហាយ និងម៉ាស៊ីនត្រជាក់	៤.០៧៦	២.៦៦៣	០	១.៤១៣	០
ផ្គត់ផ្គង់ទឹក គ្រប់គ្រងសំរាម លូទឹក និងសកម្មភាពកែលម្អ	៥.២៥៦	១.៩១៨	០	៣.០០១	៣៣៨
សំណង់	៤៧៩.០១៧	៤៥៦.៩៥៥	១០.៩៩០	៩.៣៧៥	១.៦៩៧
សេវាកម្ម	៦៩៣.៨៧៩	៤១៨.៧៤១	១៧.៩៥២	២១៤.៩០៩	៤២.២៧៥
លក់ដុំ និងលក់រាយ ជួសជុលយានយន្ត	១៩៩.០១២	៣៨.៣២២	៨.៥៥៨	១២១.៥២៦	៣០.៦០៥
ដឹកជញ្ជូន និងស្តុកទំនិញ	១៥១.២២៧	៩០.៧៩១	៣.៦១៤	៥៤.២៥០	២.៥៧២
សកម្មភាពសេវាកម្មស្នាក់នៅ និងអាហារ	៤៤.១៤៦	២៨.៧៧៦	១.៧២៩	១០.៤២១	៣.២១៩
ព័ត៌មាន និងទំនាក់ទំនង	២.៦៩៩	២.២៣០	០	៤៦៩	០
សកម្មភាពហិរញ្ញវត្ថុ និងធានារ៉ាប់រង	២៩.៣៨៥	២៨.៣៤៩	០	២៦៥	៧៧១
សកម្មភាពអចលនទ្រព្យ	៥.៩៨០	១.១១៤	១.២១៥	៣.៦៥១	០
សកម្មភាពវិជ្ជាជីវៈ វិទ្យាសាស្ត្រ និងបច្ចេកវិទ្យា	៧.៣១៧	៥.២៨៧	០	១.៥៣៦	៤៩៤
សកម្មភាពរដ្ឋបាល និងសេវាកម្មគាំទ្រ	៤៣.៤០៨	៤២.៤១៥	៦៤៥	៣៤៨	០
រដ្ឋបាលសាធារណៈ និងការពារ សន្តិសុខសង្គមជាកាតព្វកិច្ច	៨១.៥៧៥	៨១.០៩៤	០	៤៨១	០
អប់រំ	៥៩.០៦៩	៥៨.១៦៧	០	៥៦០	៣៤៣
សកម្មភាពសុខភាពមនុស្ស និងកិច្ចការសង្គម	១៥.២៧០	១០.០៧២	០	៤.៦៩៩	៤៩៩
សិល្បៈ កម្សាន្ត និងសប្បាយ	១៩.៩៥៨	១៥.៦១០	១.០៦០	២.២៦៣	១.០២៥
សកម្មភាពសេវាកម្មដទៃទៀត	២៣.៥៨៦	៩.៧៣០	៧៩៦	១២.២៣១	៨២៨
សកម្មភាពគ្រួសារជានិយោជក និងសកម្មភាពផលិតទំនិញ និង សេវាកម្មគ្រួសាររបស់គ្រួសារសម្រាប់ប្រើប្រាស់ខ្លួនឯង	៩.៩៨៩	៥.៥២៦	៣៣៥	២.២០៩	១.៩១៩
សកម្មភាពអង្គការ និងអង្គការក្រៅប្រទេស	១.២៥៨	១.២៥៨	០	០	០
សរុប	២.៧០២.៣៨៩	១.៣១០.៩១៥	១១២.០១៧	១.០៦៧.០៣៦	២១២.៤២២

សកម្មភាពសេដ្ឋកិច្ច ^១	ប្រជាជន មានការងារធ្វើ	និយោជិត	និយោជក	អ្នកធ្វើការដោយ ទុនផ្ទាល់ខ្លួន	អ្នកធ្វើការឲ្យគ្រួសារ មិនយកប្រាក់ឈ្នួល
ស្រី					
កសិកម្ម	១.០៨៨.០០៤	១៦២.៨៣៨	៥១.៤២៣	៤៥៦.៦១៨	៤១៧.១២៤
ឧស្សាហកម្ម	៦៥៩.៦៦១	៥៩៨.០៤៧	៥.៤៣៤	៤១.៨២៤	១៤.៣៥៧
រុករករ៉ែ និងថ្ម	១.៦៨៥	៧០១	០	០	៩៨៥
ការផលិត	៥៥៣.៣៧៦	៤៩៨.៩២៥	៤.១១១	៣៨.៩១៤	១១.៤២២
ផ្នែកកាត់ដេរសំលៀកបំពាក់	៣៦៩.១៤៧	៣៥៤.១០១	៨៦៨	១៤.១០៩	៦៨
ផ្គត់ផ្គង់អគ្គិសនី ឧស្ម័ន ចំហាយ និងម៉ាស៊ីនត្រជាក់	២៦៣	០	០	០	២៦៣
ផ្គត់ផ្គង់ទឹក គ្រប់គ្រងសំរាម លូទឹក និងសកម្មភាពកែលម្អ	៤.០៨៥	១.០៤៩	៦០១	២.០៩៧	៣៣៨
សំណង់	១០០.២៥២	៩៧.៣៧២	៧២២	៨០៩	១.៣៤៩
សេវាកម្ម	៧៣១.០៩១	២៥២.៣២៦	១៣.៦១២	៣៨៤.៥០៣	៨០.៦៤៨
លក់ដុំ និងលក់រាយ ជួសជុលយានយន្ត	៤៣០.៥៦៧	៣៣.២១២	១១.០៩៣	៣២៤.១៧២	៦២.០៨៩
ដឹកជញ្ជូន និងស្តុកទំនិញ	៩.៥៥៤	៦.៤៥៩	០	២.៧៧១	៣២៣
សកម្មភាពសេវាកម្មស្នាក់នៅ និងអាហារ	៨៩.៩៥៨	៥០.៥០១	១.២៥៩	២៩.៦៦៤	៨.៥៣៣
ព័ត៌មាន និងទំនាក់ទំនង	៦២២	៣៦០	០	២៦២	០
សកម្មភាពហិរញ្ញវត្ថុ និងធានារ៉ាប់រង	១២.៩០៨	៩.៧៣៩	៣៤០	២.៨២៩	០
សកម្មភាពអចលនទ្រព្យ	១.១៥០	៨០៦	០	៣៤៤	០
សកម្មភាពវិជ្ជាជីវៈ វិទ្យាសាស្ត្រ និងបច្ចេកវិទ្យា	២.៩៥៦	២.៦២០	០	៣៣៦	០
សកម្មភាពរដ្ឋបាល និងសេវាកម្មគាំទ្រ	៣៧.០១៥	៣៦.៥២៤	០	០	៤៩១
រដ្ឋបាលសាធារណៈ និងការពារ សន្តិសុខសង្គមជាកាតព្វកិច្ច	១៩.២៨៩	១៨.៩៣៣	០	០	៣៥៦
អប់រំ	៤៨.៧៣៧	៤៧.៧៦៤	០	៩៧៣	០
សកម្មភាពសុខភាពមនុស្ស និងកិច្ចការសង្គម	១៣.២០៥	១១.៦៩៥	០	១.២១២	២៩៨
សិល្បៈ កម្សាន្ត និងសប្បាយ	១៧.២៥៣	១៣.៩៤១	០	១.៧៩១	១.៥២១
សកម្មភាពសេវាកម្មដទៃទៀត	២៩.៦៩៦	១០.៦៧៦	៩២០	១៦.៣៩៨	១.៧០៣
សកម្មភាពគ្រួសារជានិយោជក និងសកម្មភាពផលិតទំនិញ និង សេវាកម្មត្រូវគ្នារបស់គ្រួសារសម្រាប់ប្រើប្រាស់ខ្លួនឯង	១៦.២៣៥	៧.១៥០	០	៣.៧៥១	៥.៣៣៤
សកម្មភាពអង្គការ និងអង្គការក្រៅប្រទេស	១.៩៤៦	១.៩៤៦	០	០	០
សរុប	២.៤៧៨.៧៥៥	១.០១៣.២១១	៧០.៤៧០	៨៨២.៩៤៥	៥១២.១២៩

^១ ប្រភេទសកម្មភាពសេដ្ឋកិច្ចមានក្នុងបង្គោលនេះ បានមកពីចំណាត់ថ្នាក់សកម្មភាពសេដ្ឋកិច្ចតាមស្តង់ដារអន្តរជាតិ ជំនាន់ ៤ (ISIC Rev 4)។
សម្គាល់៖ សរុបអាចមិនស្មើផលបូក ដោយសារការបង្កត់លេខ។
ប្រភព៖ ទិន្នន័យអង្កេតកម្លាំងពលកម្មកម្ពុជា ឆ្នាំ២០១៩។

តារាង ២.៨. ប្រជាជនមានការងារធ្វើ តាមស្ថានភាពការងារ កម្រិតសិក្សា និងភេទ

កម្រិតសិក្សា	ប្រជាជន មានការងារធ្វើ	និយោជិត	និយោជក	អ្នកធ្វើការដោយ ទុនផ្ទាល់ខ្លួន	អ្នកធ្វើការឲ្យគ្រួសារ មិនយកប្រាក់ឈ្នួល
ទាំងពីរភេទ					
មិនដែលបានរៀន	៨៥១.៧១៨	២៤៤.៦៨៣	៣៣.១៨៣	៤១៤.០២៧	១៥៩.៨២៤
មត្តេយ្យសិក្សា	២៦០.៥៧០	៦៨.៧១១	៩.២៣៦	១៥៥.២៩៥	២៧.៣២៩
បឋមសិក្សា	៣.០០៣.៥៤៧	១.២៤៧.២៥៤	១០៧.៩៨២	១.២៧៤.៥៤៣	៣៧៣.៧៦៩
មធ្យមសិក្សាបឋមភូមិ	១.៧២១.៧៩៥	៩០៩.៨៩៩	៥៦.៨៧៨	៥៧៦.២៨១	១៧៨.៧៣៦
មធ្យមសិក្សាទុតិយភូមិ	៨១៧.០៥៦	៤៥០.៧៦៨	២៤.៨៧៥	២៤៤.៣៨៩	៩៧.០២៤
សញ្ញាបត្រមធ្យមសិក្សាបឋមភូមិ	២៥៣.៩៥២	១៣៨.៩៩១	៩.៨៤៦	៧៤.១៨៤	៣០.៩៣១
សញ្ញាបត្រមធ្យមសិក្សាទុតិយភូមិ	៤២១.២៥៩	២៥៩.២៨៤	១៣.៨០៥	១០៣.៤៣២	៤៤.៧៣៩
បរិញ្ញាបត្ររង	២៩.២២២	២១.០២១	៤៨៩	៤.០៥១	៣.៦៦២
មិនទាន់បញ្ចប់ថ្នាក់បរិញ្ញាបត្រ	៧២.៩២១	៥០.៦១៨	២.៣៤៦	១២.១៧៨	៧.៧៧៩
សញ្ញាបត្រមធ្យមសិក្សាបឋមភូមិបច្ចេកទេស/វិជ្ជាជីវៈ	១៣.០២៦	៩.៨៧៧	០	៣.១៤៩	០
សញ្ញាបត្រមធ្យមសិក្សាទុតិយភូមិបច្ចេកទេស/វិជ្ជាជីវៈ	១៧.១៣៨	១៣.៥៦៤	៦០១	២.០១៩	៩៥៤
សញ្ញាបត្របរិញ្ញាបត្រ	៣៨៥.៤៥៥	៣២៣.៨២៨	១០.១៩២	៤១.៤៧០	៩.៩៦៦
សញ្ញាបត្រអនុបណ្ឌិត	៣១.៧៦០	២៧.៣៣៣	៣៨៧	៣.៤២៩	៦១២
សញ្ញាបត្របណ្ឌិត ឬខ្ពស់ជាង	៣.៦៨៥	៣.៦៨៥	០	០	០
សរុប	៧.៨៨៣.១០៦	៣.៧៦៩.៥១៥	២៦៩.៨២០	២.៩០៨.៤៤៧	៩៣៥.៣២៤
ប្រុស					
មិនដែលបានរៀន	៣៥៦.៨៦៥	១២២.៨៤៨	១៣.២៦៦	១៩៣.២១២	២៧.៥៣៨
មត្តេយ្យសិក្សា	១២២.៦២១	៣៩.៣៤៤	៧.៤៩៨	៧១.៥៨៨	៤.១៩១
បឋមសិក្សា	១.៥៣០.០១៨	៦៨៥.១៥៩	៦៦.១០៥	៦៧៩.១៨៣	៩៩.៥៧១
មធ្យមសិក្សាបឋមភូមិ	៩៣២.០៥៦	៥១៣.៧៦០	៣៧.៨៤៦	៣១១.៧៦០	៦៨.៦៩០
មធ្យមសិក្សាទុតិយភូមិ	៤៦៣.៥៣៣	២៧២.៧៩៦	១៧.៦៨៤	១៣១.១៣៩	៤១.៩១៣
សញ្ញាបត្រមធ្យមសិក្សាបឋមភូមិ	១៤២.៤៤៦	៨១.០៦០	៦.៦១១	៤០.២៨៤	១៤.៤៩២
សញ្ញាបត្រមធ្យមសិក្សាទុតិយភូមិ	២៤៥.៦៣២	១៦១.៥០៤	៨.៥៨៣	៥៨.២៣៨	១៧.៣០៦
បរិញ្ញាបត្ររង	១៥.៦១៣	១៣.០៦១	១២៣	១.៤២៩	៩៩៧
មិនទាន់បញ្ចប់ថ្នាក់បរិញ្ញាបត្រ	៣៦.៩៩៤	២៤.៨៦០	១.១២១	៨.២១៤	២.៧៩៩
សញ្ញាបត្រមធ្យមសិក្សាបឋមភូមិបច្ចេកទេស/វិជ្ជាជីវៈ	៧.៣៣០	៦.២៧៦	០	១.០៥៤	០
សញ្ញាបត្រមធ្យមសិក្សាទុតិយភូមិបច្ចេកទេស/វិជ្ជាជីវៈ	១១.៤១៦	៩.១៥៩	៦០១	១.៦៥៦	០

កម្រិតសិក្សា	ប្រជាជន មានការងារធ្វើ	និយោជិត	និយោជក	អ្នកធ្វើការដោយ ទុនផ្ទាល់ខ្លួន	អ្នកធ្វើការឲ្យគ្រួសារ មិនយកប្រាក់ឈ្នួល
សញ្ញាបត្របរិញ្ញាបត្រ	២២៥.៩៧៩	១៩០.៥៧៨	៧.១២៨	២២.៩៤៣	៥.៣៣០
សញ្ញាបត្រអនុបណ្ឌិត	២៣.៨៤០	២១.៤០៦	០	១.៨២២	៦១២
សញ្ញាបត្របណ្ឌិត ឬខ្ពស់ជាង	៣.១២០	៣.១២០	០	០	០
សរុប	៤.១១៧.៤៦៤	២.១៤៤.៩៣៣	១៦៦.៥៦៨	១.៥២២.៥៦៥	២៨៣.៣៩៩
ស្រី					
មិនដែលបានរៀន	៤៩៤.៨៥៣	១២១.៨៣៥	១៩.៩១៧	២២០.៨១៥	១៣២.២៨៦
មត្តយ្យសិក្សា	១៣៧.៩៥០	២៩.៣៦៦	១.៧៣៨	៨៣.៧០៧	២៣.១៣៨
បឋមសិក្សា	១.៤៧៣.៥៣០	៥៦២.០៩៥	៤១.៨៧៧	៥៩៥.៣៦០	២៧៤.១៩៧
មធ្យមសិក្សាបឋមភូមិ	៧៨៩.៧៣៩	៣៩៦.១៣៩	១៩.០៣២	២៦៤.៥២២	១១០.០៤៦
មធ្យមសិក្សាទុតិយភូមិ	៣៥៣.៥២៣	១៧៧.៩៧១	៧.១៩១	១១៣.២៥០	៥៥.១១១
សញ្ញាបត្រមធ្យមសិក្សាបឋមភូមិ	១១១.៥០៦	៥៧.៩៣១	៣.២៣៥	៣៣.៩០០	១៦.៤៣៩
សញ្ញាបត្រមធ្យមសិក្សាទុតិយភូមិ	១៧៥.៦២៨	៩៧.៧៧៩	៥.២២១	៤៥.១៩៤	២៧.៤៣៣
បរិញ្ញាបត្ររង	១៣.៦០៩	៧.៩៦០	៣៦៦	២.៥៧៩	២.៧០៥
មិនទាន់បញ្ចប់ថ្នាក់បរិញ្ញាបត្រ	៣៥.៩២៧	២៥.៧៥៨	១.២២៥	៣.៩៦៤	៤.៩៨០
សញ្ញាបត្រមធ្យមសិក្សាបឋមភូមិបច្ចេកទេស/វិជ្ជាជីវៈ	៥.៦៩៦	៣.៦០១	០	២.០៩៥	០
សញ្ញាបត្រមធ្យមសិក្សាទុតិយភូមិបច្ចេកទេស/វិជ្ជាជីវៈ	៥.៧២២	៤.៤០៥	០	៣៦៣	៩៥៤
សញ្ញាបត្របរិញ្ញាបត្រ	១៩៩.៤៧៦	១៣៣.២៥០	៣.០៦៣	១៨.៥២៧	៤.៦៣៥
សញ្ញាបត្រអនុបណ្ឌិត	៧.៩២០	៥.៩២៧	៣៨៧	១.៦០៧	០
សញ្ញាបត្របណ្ឌិត ឬខ្ពស់ជាង	៥៦៤	៥៦៤	០	០	០
សរុប	៣.៧៦៥.៦៤១	១.៦២៤.៥៨២	១០៣.២៥២	១.៣៨៥.៨៨៣	៦៥១.៩២៥

សម្គាល់៖ សរុបអាចមិនស្មើផលបូក ដោយសារការបង្កត់លេខ។
ប្រភព៖ ទិន្នន័យអង្កេតកម្លាំងពលកម្មកម្ពុជា ឆ្នាំ២០១៩។

តារាង ២.៨.១. ប្រជាជនមានការងារធ្វើនៅតំបន់ទីប្រជុំជន តាមស្ថានភាពការងារ កម្រិតសិក្សា និងភេទ

កម្រិតសិក្សា	ប្រជាជន មានការងារធ្វើ	និយោជិត	និយោជក	អ្នកធ្វើការដោយ ទុនផ្ទាល់ខ្លួន	អ្នកធ្វើការឲ្យគ្រួសារ មិនយកប្រាក់ឈ្នួល
ទាំងពីរភេទ					
មិនដែលបានរៀន	១៥១.៤៤៤	៤២.៦២៨	៦.២៥៤	៧៩.២៨៤	២៣.២៨០
មត្តេយ្យសិក្សា	៥៣.៨៤៧	១៧.៧៤២	១.១៩៧	២៨.០៨១	៦.៨២៨
បឋមសិក្សា	៧៧១.៧៣៨	៣៤៣.១៦០	២៤.២១១	៣៤១.០០០	៦៣.៣៦៧
មធ្យមសិក្សាបឋមភូមិ	៦៥៦.៤០២	៣៣៦.២៩៤	២៤.០៨៩	២៤៦.២២២	៤៩.៧៩៧
មធ្យមសិក្សាទុតិយភូមិ	៣៣២.៦៥១	១៨២.៩៨៦	៧.៨២៣	១១៣.២០៤	២៨.៦៣៨
សញ្ញាបត្រមធ្យមសិក្សាបឋមភូមិ	១២៤.០៤១	៦៧.៦០៧	៣.៨២២	៤២.៦៨៨	៩.៩២៤
សញ្ញាបត្រមធ្យមសិក្សាទុតិយភូមិ	២២៥.៥៨៣	១៤៤.០៧២	៨.៤៣៤	៥៨.១០៣	១៤.៩៧៤
បរិញ្ញាបត្ររង	១៧.២៩៨	១១.៨៦៥	១២៣	៣.២៩៥	២.០១៤
មិនទាន់បញ្ចប់ថ្នាក់បរិញ្ញាបត្រ	៤២.៩៣១	២៨.៨៣១	២.៣៤៦	៧.៦៣០	៤.១២៤
សញ្ញាបត្រមធ្យមសិក្សាបឋមភូមិបច្ចេកទេស/វិជ្ជាជីវៈ	៧.៦២៩	៤.៤៨០	០	៣.១៤៩	០
សញ្ញាបត្រមធ្យមសិក្សាទុតិយភូមិបច្ចេកទេស/វិជ្ជាជីវៈ	៥.៤២៥	៤.២៨៥	៦០១	០	៥៤០
សញ្ញាបត្របរិញ្ញាបត្រ	២៨៣.៧២២	២៣៥.៦២១	៨.០៤៨	៣៣.៣៧៨	៦.៦៧៥
សញ្ញាបត្រអនុបណ្ឌិត	២៥.៥៦៦	២២.១៣៤	៣៨៧	២.៤៣៤	៦១២
សញ្ញាបត្របណ្ឌិត ឬខ្ពស់ជាង	៣.៦៨៥	៣.៦៨៥	០	០	០
សរុប	២.៧០១.៩៦៣	១.៤៤៥.៣៨៩	៨៧.៣៣៤	៩៥៨.៤៦៧	២១០.៧៧៣
ប្រុស					
មិនដែលបានរៀន	៦១.០៤៤	២៣.៧២៧	៤.២១៥	២៨.២៣៣	៤.៨៦៩
មត្តេយ្យសិក្សា	២២.០១៩	៨.៨៣៥	១.១៩៧	១១.៥៤៦	៤៤២
បឋមសិក្សា	៣៧១.០៣៥	១៧៤.៤៥២	១៦.០៥៧	១៥៩.៦៤៩	២០.៨៧៧
មធ្យមសិក្សាបឋមភូមិ	៣៤១.៨៩៦	១៨៩.៤១៧	១៣.៤៣១	១២២.២៩៧	១៦.៧៥២
មធ្យមសិក្សាទុតិយភូមិ	១៨៩.៣៧១	១១៥.៦៧៦	៤.៥៨៦	៥៦.៤៣៩	១២.៦៧០
សញ្ញាបត្រមធ្យមសិក្សាបឋមភូមិ	៦៧.៨១១	៤១.៩៣០	២.៤១៧	១៩.៩២៤	៣.៥៤០
សញ្ញាបត្រមធ្យមសិក្សាទុតិយភូមិ	១៣៤.២៤៨	៩២.៦៣៤	៤.៧៩៦	៣០.៨៦៧	៥.៩៥១
បរិញ្ញាបត្ររង	៨.៧៨៤	៧.៥០០	១២៣	១.១៦១	០
មិនទាន់បញ្ចប់ថ្នាក់បរិញ្ញាបត្រ	២១.៧១១	១៤.៦០៥	១.១២១	៤.៦៧២	១.៣១៣
សញ្ញាបត្រមធ្យមសិក្សាបឋមភូមិបច្ចេកទេស/វិជ្ជាជីវៈ	៤.៤៤៤	៣.៣៩០	០	១.០៥៤	០
សញ្ញាបត្រមធ្យមសិក្សាទុតិយភូមិបច្ចេកទេស/វិជ្ជាជីវៈ	៣.៣១៦	២.៧១៥	៦០១	០	០

កម្រិតសិក្សា	ប្រជាជន មានការងារធ្វើ	និយោជិត	និយោជក	អ្នកធ្វើការដោយ ទុនផ្ទាល់ខ្លួន	អ្នកធ្វើការឲ្យគ្រួសារ មិនយកប្រាក់ឈ្នួល
សញ្ញាបត្របរិញ្ញាបត្រ	១៦៦.៩៧២	១៣៩.១៤៦	៦.០០៩	១៧.៨៦៦	៣.៩៥២
សញ្ញាបត្រអនុបណ្ឌិត	១៩.៣០៦	១៦.៨៧២	០	១.៨២២	៦១២
សញ្ញាបត្របណ្ឌិត ឬខ្ពស់ជាង	៣.១២០	៣.១២០	០	០	០
សរុប	១.៤១៥.០៧៦	៨៣៤.០១៨	៥៤.៥៥២	៤៥៥.៥២៩	៧០.៩៧៧
ស្រី					
មិនដែលបានរៀន	៩០.៤០១	១៨.៩០១	២.០៣៩	៥១.០៥០	១៨.៤១១
មត្តុយុសិក្សា	៣១.៨២៨	៨.៩០៧	០	១៦.៥៣៥	៦.៣៨៦
បឋមសិក្សា	៤០០.៧០៣	១៦៨.៧០៨	៨.១៥៤	១៨១.៣៥១	៤២.៤៩០
មធ្យមសិក្សាបឋមភូមិ	៣១៤.៥០៦	១៤៦.៨៧៨	១០.៦៥៨	១២៣.៩២៥	៣៣.០៤៦
មធ្យមសិក្សាទុតិយភូមិ	១៤៣.២៨១	៦៧.៣១០	៣.២៣៧	៥៦.៧៦៥	១៥.៩៦៨
សញ្ញាបត្រមធ្យមសិក្សាបឋមភូមិ	៥៦.២៣០	២៥.៦៧៧	១.៤០៤	២២.៧៦៤	៦.៣៨៤
សញ្ញាបត្រមធ្យមសិក្សាទុតិយភូមិ	៩១.៣៣៥	៥១.៤៣៨	៣.៦៣៩	២៧.២៣៦	៩.០២៣
បរិញ្ញាបត្ររង	៨.៥១៤	៤.៣៦៦	០	២.១៣៤	២.០១៤
មិនទាន់បញ្ចប់ថ្នាក់បរិញ្ញាបត្រ	២១.២២០	១៤.២២៦	១.២២៥	២.៩៥៨	២.៨១១
សញ្ញាបត្រមធ្យមសិក្សាបឋមភូមិបច្ចេកទេស/វិជ្ជាជីវៈ	៣.១៨៦	១.០៩១	០	២.០៩៥	០
សញ្ញាបត្រមធ្យមសិក្សាទុតិយភូមិបច្ចេកទេស/វិជ្ជាជីវៈ	២.១០៩	១.៥៧០	០	០	៥៤០
សញ្ញាបត្របរិញ្ញាបត្រ	១១៦.៧៤៩	៩៦.៤៧៥	២.០៣៩	១៥.៥១២	២.៧២៣
សញ្ញាបត្រអនុបណ្ឌិត	៦.២៦១	៥.២៦២	៣៨៧	៦១២	០
សញ្ញាបត្របណ្ឌិត ឬខ្ពស់ជាង	៥៦៤	៥៦៤	០	០	០
សរុប	១.២៨៦.៨៨៧	៦១១.៣៧១	៣២.៧៨២	៥០២.៩៣៨	១៣៩.៧៩៦

សម្គាល់៖ សរុបអាចមិនស្មើផលបូក ដោយសារការបង្កត់លេខ។
ប្រភព៖ ទិន្នន័យអង្កេតកម្លាំងពលកម្មកម្ពុជា ឆ្នាំ២០១៩។

តារាង ២.៨.២. ប្រជាជនមានការងារធ្វើនៅតំបន់ជនបទ តាមស្ថានភាពការងារ និងកម្រិតសិក្សា និងភេទ

កម្រិតសិក្សា	ប្រជាជន មានការងារធ្វើ	និយោជិត	និយោជក	អ្នកធ្វើការដោយ ទុនផ្ទាល់ខ្លួន	អ្នកធ្វើការឲ្យគ្រួសារ មិនយកប្រាក់ឈ្នួល
ទាំងពីរភេទ					
មិនដែលបានរៀន	៧០០.២៧៤	២០២.០៥៦	២៦.៩៣០	៣៣៤.៧៤៤	១៣៦.៥៤៤
មត្តេយ្យសិក្សា	២០៦.៧២៣	៥០.៩៦៩	៨.០៤០	១២៧.២១៤	២០.៥០១
បឋមសិក្សា	២.២៣១.៨១០	៩០៤.០៩៤	៨៣.៧៧១	៩៣៣.៥៤៣	៣១០.៤០២
មធ្យមសិក្សាបឋមភូមិ	១.០៦៥.៣៩៣	៥៧៣.៦០៥	៣២.៧៨៩	៣៣០.០៦០	១២៨.៩៣៩
មធ្យមសិក្សាទុតិយភូមិ	៤៨៤.៤០៤	២៦៧.៧៨២	១៧.០៥២	១៣១.១៨៥	៦៨.៣៨៦
សញ្ញាបត្រមធ្យមសិក្សាបឋមភូមិ	១២៩.៩១១	៧១.៣៨៤	៦.០២៤	៣១.៤៩៦	២១.០០៧
សញ្ញាបត្រមធ្យមសិក្សាទុតិយភូមិ	១៩៥.៦៧៧	១១៥.២១២	៥.៣៧០	៤៥.៣២៩	២៩.៧៦៥
បរិញ្ញាបត្ររង	១១.៩២៤	៩.១៥៥	៣៦៦	៧៥៦	១.៦៤៧
មិនទាន់បញ្ចប់ថ្នាក់បរិញ្ញាបត្រ	២៩.៩៩១	២១.៧៨៨	០	៤.៥៤៩	៣.៦៥៥
សញ្ញាបត្រមធ្យមសិក្សាបឋមភូមិបច្ចេកទេស/វិជ្ជាជីវៈ	៥.៣៩៧	៥.៣៩៧	០	០	០
សញ្ញាបត្រមធ្យមសិក្សាទុតិយភូមិបច្ចេកទេស/វិជ្ជាជីវៈ	១១.៧១៣	៩.២៨០	០	២.០១៩	៤១៤
សញ្ញាបត្របរិញ្ញាបត្រ	១០១.៧៣៤	៨៨.២០៧	២.១៤៤	៨.០៩២	៣.២៩១
សញ្ញាបត្រអនុបណ្ឌិត	៦.១៩៤	៥.១៩៩	០	៩៩៥	០
សញ្ញាបត្របណ្ឌិត ឬខ្ពស់ជាង	០	០	០	០	០
សរុប	៥.១៨១.១៤៣	២.៣២៤.១២៦	១៨២.៤៨៧	១.៩៤៩.៩៨១	៧២៤.៥៥១
ប្រុស					
មិនដែលបានរៀន	២៩៥.៨២២	៩៩.១២១	៩.០៥២	១៦៤.៩៧៩	២២.៦៦៩
មត្តេយ្យសិក្សា	១០០.៦០១	៣០.៥០៩	៦.៣០២	៦០.០៤២	៣.៧៤៩
បឋមសិក្សា	១.១៥៨.៩៨៣	៥១០.៧០៧	៥០.០៤៨	៥១៩.៥៣៤	៧៨.៦៩៤
មធ្យមសិក្សាបឋមភូមិ	៥៩០.១៦០	៣២៤.៣៤៣	២៤.៤១៦	១៨៩.៤៦៣	៥១.៩៣៨
មធ្យមសិក្សាទុតិយភូមិ	២៧៤.១៦២	១៥៧.១២១	១៣.០៩៩	៧៤.៧០០	២៩.២៤៣
សញ្ញាបត្រមធ្យមសិក្សាបឋមភូមិ	៧៤.៦៣៥	៣៩.១៣០	៤.១៩៣	២០.៣៦០	១០.៩៥២
សញ្ញាបត្រមធ្យមសិក្សាទុតិយភូមិ	១១១.៣៨៤	៦៨.៨៧០	៣.៧៨៨	២៧.៣៧១	១១.៣៥៥
បរិញ្ញាបត្ររង	៦.៨២៩	៥.៥៦១	០	៣១១	៩៥៧
មិនទាន់បញ្ចប់ថ្នាក់បរិញ្ញាបត្រ	១៥.២៨៣	១០.២៥៥	០	៣.៥៤២	១.៤៨៦
សញ្ញាបត្រមធ្យមសិក្សាបឋមភូមិបច្ចេកទេស/វិជ្ជាជីវៈ	២.៨៨៧	២.៨៨៧	០	០	០
សញ្ញាបត្រមធ្យមសិក្សាទុតិយភូមិបច្ចេកទេស/វិជ្ជាជីវៈ	៨.១០០	៦.៤៤៤	០	១.៦៥៦	០

កម្រិតសិក្សា	ប្រជាជន មានការងារធ្វើ	និយោជិត	និយោជក	អ្នកធ្វើការដោយ ទុនផ្ទាល់ខ្លួន	អ្នកធ្វើការឲ្យគ្រួសារ មិនយកប្រាក់ឈ្នួល
សញ្ញាបត្របរិញ្ញាបត្រ	៥៩.០០៧	៥១.៤៣២	១.១១៩	៥.០៧៧	១.៣៧៩
សញ្ញាបត្រអនុបណ្ឌិត	៤.៥៣៤	៤.៥៣៤	០	០	០
សញ្ញាបត្របណ្ឌិត ឬខ្ពស់ជាង	០	០	០	០	០
សរុប	៦៣.៥៤១	៥៦.០៦៦	១.១១៩	៥.០៧៧	១.៣៧៩
ស្រី					
មិនដែលបានរៀន	៤០៤.៤៥២	១០២.៩៣៤	១៧.៨៧៨	១៦៩.៧៦៥	១១៣.៨៧៥
មត្តយ្យសិក្សា	១០៦.១២២	២០.៤៦០	១.៧៣៨	៦៧.១៧២	១៦.៧៥២
បឋមសិក្សា	១.០៧២.៨២៧	៣៩៣.៣៨៧	៣៣.៧២៣	៤១៤.០០៩	២៣១.៧០៨
មធ្យមសិក្សាបឋមភូមិ	៤៧៥.២៣២	២៤៩.២៦២	៨.៣៧៤	១៤០.៥៩៧	៧៧.០០០
មធ្យមសិក្សាទុតិយភូមិ	២១០.២៤២	១១០.៦៦១	៣.៩៥៤	៥៦.៤៨៥	៣៩.១៤២
សញ្ញាបត្រមធ្យមសិក្សាបឋមភូមិ	៥៥.២៧៦	៣២.២៥៤	១.៨៣១	១១.១៣៦	១០.០៥៥
សញ្ញាបត្រមធ្យមសិក្សាទុតិយភូមិ	៨៤.២៩៣	៤៦.៣៤២	១.៥៨៣	១៧.៩៥៨	១៨.៤១០
បរិញ្ញាបត្ររង	៥.០៩៥	៣.៥៩៤	៣៦៦	៤៤៥	៦៩០
មិនទាន់បញ្ចប់ថ្នាក់បរិញ្ញាបត្រ	១៤.៧០៨	១១.៥៣២	០	១.០០៦	២.១៦៩
សញ្ញាបត្រមធ្យមសិក្សាបឋមភូមិបច្ចេកទេស/វិជ្ជាជីវៈ	២.៥១០	២.៥១០	០	០	០
សញ្ញាបត្រមធ្យមសិក្សាទុតិយភូមិបច្ចេកទេស/វិជ្ជាជីវៈ	៣.៦១២	២.៨៣៦	០	៣៦៣	៤១៤
សញ្ញាបត្របរិញ្ញាបត្រ	៤២.៧២៧	៣៦.៧៧៥	១.០២៥	៣.០១៥	១.៩១២
សញ្ញាបត្រអនុបណ្ឌិត	១.៦៦០	៦៦៥	០	៩៩៥	០
សញ្ញាបត្របណ្ឌិត ឬខ្ពស់ជាង	០	០	០	០	០
សរុប	៦.៤៧៨.៧៥៥	១.០១៣.២១១	៧០.៤៧០	៨៨២.៩៤៥	៥១២.១២៩

សម្គាល់៖ សរុបអាចមិនស្មើផលបូក ដោយសារការបង្កត់លេខ។
ប្រភព៖ ទិន្នន័យអង្កេតកម្លាំងពលកម្មកម្ពុជា ឆ្នាំ២០១៩។

តារាង ២.៩. អ្នកមានការងារធ្វើរៀបរឹងប្រជាជន តាមក្រុមអាយុ ភេទ និងតំបន់

ក្រុមអាយុ	កម្ពុជា			ទីប្រជុំជន			ជនបទ		
	ទាំងពីរភេទ	ប្រុស	ស្រី	ទាំងពីរភេទ	ប្រុស	ស្រី	ទាំងពីរភេទ	ប្រុស	ស្រី
១៥-១៩	៣៩,០	៤០,៥	៣៧,៦	២៧,៩	២៧,៣	២៨,៥	៤៣,៨	៤៦,២	៤១,៦
២០-២៤	៧៤,៦	៧៦,៩	៧២,៥	៦៧,៥	៦៧,៨	៦៧,២	៧៨,៣	៨១,៣	៧៥,៥
២៥-២៩	៨៣,៨	៩០,២	៧៧,៧	៨៣,៧	៨៩,៣	៧៨,៧	៨៣,៩	៩០,៨	៧៧,១
៣០-៣៤	៨៦,២	៩២,១	៨០,៧	៨៨,០	៩៤,៧	៨១,៦	៨៥,១	៩០,៤	៨០,២
៣៥-៣៩	៨៥,៤	៩២,៨	៧៨,២	៨៥,៥	៩៤,៦	៧៧,៥	៨៥,៤	៩១,៨	៧៨,៧
៤០-៤៤	៨២,៧	៩០,៨	៧៥,៦	៨៣,២	៩៣,៨	៧៣,៥	៨២,៥	៨៩,២	៧៦,៦
៤៥-៤៩	៧៧,៩	៨៩,២	៦៧,៧	៧៨,៣	៩៥,៤	៦២,៧	៧៧,៧	៨៦,២	៧០,១
៥០-៥៤	៧៣,៩	៨៤,៩	៦៣,៦	៧៣,៥	៨៨,៥	៥៩,៧	៧៤,១	៨៣,១	៦៥,៥
៥៥-៥៩	៦៤,១	៧៧,៥	៥២,៦	៦៣,៤	៨០,៧	៤៨,៥	៦៤,៤	៧៥,៨	៥៤,៧
៦០-៦៤	៥២,០	៦៣,០	៤៤,០	៤៥,៥	៥៦,៥	៣៧,៧	៥៥,៧	៦៦,៧	៤៧,៧
៦៥+	២៨,៤	៣៦,៥	២២,៨	២៧,៣	៣៦,៧	២០,២	២៩,០	៣៦,៤	២៤,២
សរុប	៦៨,៥	៧៦,២	៦១,៦	៦៧,០	៧៥,៧	៥៩,៦	៦៩,២	៧៦,៥	៦២,៧

សម្គាល់៖ សរុបអាចមិនស្មើផលបូក ដោយសារការបង្កតំលៃខ។
 ប្រភព៖ ទិន្នន័យអង្កេតកម្លាំងពលកម្មកម្ពុជា ឆ្នាំ២០១៩។

តារាង ២.១០. ប្រជាជនមានការងារធ្វើក្នុងវិស័យក្រៅប្រព័ន្ធ និងក្នុងប្រព័ន្ធ តាមភេទ និងតំបន់

វិស័យ	កម្ពុជា			ទីប្រជុំជន			ជនបទ		
	ទាំងពីរភេទ	ប្រុស	ស្រី	ទាំងពីរភេទ	ប្រុស	ស្រី	ទាំងពីរភេទ	ប្រុស	ស្រី
សហគ្រាសវិស័យក្រៅប្រព័ន្ធ	៦.១០៤.៩៨១	៣.១៩០.៩៥៦	២.៩១៤.០២៥	១.៨៧៤.៨៤៦	៩៤៧.០៨១	៩២៧.៧៦៥	៤.២៣០.១៣៦	២.២៤៣.៨៧៥	១.៩៨៦.២៦១
សហគ្រាសវិស័យក្នុងប្រព័ន្ធ	១.៦៩២.៣៧៤	៨៧៧.៧៣០	៨១៤.៦៤៤	៨០៣.០៣០	៤៥៧.៣៨២	៣៤៥.៦៤៧	៨៨៩.៣៤៤	៤៣០.៣៤៧	៤៥៨.៩៩៧
គ្រួសារ	៨៥.៧៥១	៣៨.៧៧៩	៤៦.៩៧២	២៤.០៨៨	១០.៦១២	១៣.៤៧៥	៦១.៦៦៣	២៨.១៦៧	៣៣.៤៩៧
សរុប	៧.៨៨៣.១០៦	៤.១១៧.៤៦៤	៣.៧៦៥.៦៤១	២.៧០១.៩៦៣	១.៤១៥.០៧៦	១.២៨៦.៨៨៧	៥.១៨១.១៤៣	២.៧០២.៣៨៩	២.៤៧៨.៧៥៥

សម្គាល់៖ សរុបអាចមិនស្មើផលបូក ដោយសារការបង្កត់លេខ។
ប្រភព៖ ទិន្នន័យអង្កេតកម្លាំងពលកម្មកម្ពុជា ឆ្នាំ២០១៩។

តារាង ២.១១. ប្រជាជនមានការងារធ្វើ តាមការងារក្រៅប្រព័ន្ធ និងក្នុងប្រព័ន្ធ ភេទ និងតំបន់

ការងារ	កម្ពុជា			ទីប្រជុំជន			ជនបទ		
	ទាំងពីរភេទ	ប្រុស	ស្រី	ទាំងពីរភេទ	ប្រុស	ស្រី	ទាំងពីរភេទ	ប្រុស	ស្រី
ការងារក្រៅប្រព័ន្ធ	៦.៩៦០.០៦០	៣.៦៦៣.០៦៦	៣.២៩៦.៩៩៣	២.២៩៦.៦៤៣	១.១៨៨.៦៩៦	១.១០៧.៩៤៧	៤.៦៦៣.៤១៧	២.៤៧៤.៣៧១	២.១៨៩.០៤៦
ការងារក្នុងប្រព័ន្ធ	៩២៣.០៤៦	៤៥៤.៣៩៨	៤៦៨.៦៤៨	៤០៥.៣២០	២២៦.៣៨០	១៧៨.៩៤០	៥១៧.៧២៦	២២៨.០១៨	២៨៩.៧០៨
សរុប	៧.៨៨៣.១០៦	៤.១១៧.៤៦៤	៣.៧៦៥.៦៤១	២.៧០១.៩៦៣	១.៤១៥.០៧៦	១.២៨៦.៨៨៧	៥.១៨១.១៤៣	២.៧០២.៣៨៩	២.៤៧៨.៧៥៥

សម្គាល់៖ សរុបអាចមិនស្មើផលបូក ដោយសារការបង្កត់លេខ។
ប្រភព៖ ទិន្នន័យអង្កេតកម្លាំងពលកម្មកម្ពុជា ឆ្នាំ២០១៩។

តារាង ២.១២. ការងារក្រៅប្រព័ន្ធ និងក្នុងប្រព័ន្ធ តាមក្រុមអាយុ ភេទ និងតំបន់

ក្រុមអាយុ	កម្ពុជា			ទីប្រជុំជន			ជនបទ		
	ទាំងពីរភេទ	ប្រុស	ស្រី	ទាំងពីរភេទ	ប្រុស	ស្រី	ទាំងពីរភេទ	ប្រុស	ស្រី
ការងារក្រៅប្រព័ន្ធ									
១៥-១៩	៤៩៣.០៩២	២៥៨.៦៩០	២៣៤.៤០២	១០៥.៤៩៣	៥១.៤៣០	៥៤.០៦៣	៣៨៧.៥៩៩	២០៧.២៦០	១៨០.៣៣៩
២០-២៤	៧៩៦.៧៥១	៤០៣.០៦៩	៣៩៣.៦៨២	២៤៦.៨៩៦	១១៤.២២៤	១៣២.៦៧២	៥៤៩.៨៥៦	២៨៨.៨៤៥	២៦១.០១១
២៥-២៩	៩៦២.៤២៣	៥២០.៤៨៣	៤៤១.៩៤០	៣៦២.១៥៥	១៨២.៩៧៧	១៧៩.១៧៨	៦០០.២៦៨	៣៣៧.៥០៦	២៦២.៧៦២
៣០-៣៤	៩៥០.២៧៥	៥០១.៦១៨	៤៤៨.៦៥៧	៣៦៦.១៩៨	១៩៣.៥៥៨	១៧២.៦៤០	៥៨៨.០៧៧	៣០៨.០៦០	២៧៦.០១៧
៣៥-៣៩	៩៧៧.៣១៣	៥២៣.៩២០	៤៥៣.៣៩៣	៣៥៨.៩៤៩	១៨០.៨៥៥	១៧៨.០៩៤	៦១៨.៣៦៤	៣៤៣.០៦៥	២៧៥.២៩៩
៤០-៤៤	៦២៥.៣៩៧	៣២០.២៥០	៣០៥.១៤៧	២០៤.៦៧០	១០៨.៣៩៦	៩៦.២៧៤	៤២០.៧២៧	២១១.៨៥៤	២០៨.៨៧៣
៤៥-៤៩	៥៨៩.៤៥៣	៣១២.០០៤	២៧៧.៤៥០	១៧៣.៥១៥	៩៥.៦៩៣	៧៧.៨២២	៤១៥.៩៣៨	២១៦.៣១០	១៩៩.៦២៨
៥០-៥៤	៥៥៤.១៦០	២៩៦.០៤៧	២៥៨.១១៣	១៦៦.២៧៨	៩០.៤៧៦	៧៥.៨០២	៣៨៧.៨៨២	២០៥.៥៧១	១៨២.៣១២
៥៥-៥៩	៤៤៤.៣៤០	២៤២.៦៧៥	២០១.៦៦៥	១៣៥.២៣១	៧៨.១៣៦	៥៧.០៩៥	៣០៩.១០៩	១៦៤.៥៣៩	១៤៤.៥៧០
៦០-៦៤	២៨០.៤២៦	១៣៧.៦៨២	១៤២.៧៤៤	៨៣.៥៦៧	៤០.១០៥	៤៣.៤៦២	១៩៦.៨៥៩	៩៧.៥៧៧	៩៩.២៨២
៦៥+	២៨៦.៤២៩	១៤៦.៦២៩	១៣៩.៧៩៩	៩៣.៦៩០	៥២.៨៤៥	៤០.៨៤៥	១៩២.៧៣៩	៩៣.៧៨៤	៩៨.៩៥៥
សរុប	៦.៩៦០.០៦០	៣.៦៦៣.០៦៦	៣.២៩៦.៩៩៣	២.២៩៦.៦៤៣	១.១៨៨.៦៩៦	១.១០៧.៩៤៧	៤.៦៦៣.៤១៧	២.៤៧៤.៣៧១	២.១៨៩.០៤៦
ការងារក្នុងប្រព័ន្ធ									
១៥-១៩	៥៩.៦២០	១៧.៣៥២	៤២.២៦៨	១៥.៨៧២	៤.៧៩៤	១១.០៧៨	៤៣.៧៤៨	១២.៥៥៨	៣១.១៨៩
២០-២៤	១៥៣.២០១	៥៥.០១៩	៩៨.១៨២	៤៧.២៤៤	១៧.៣៧២	២៩.៨៧២	១០៥.៩៥៧	៣៧.៦៤៧	៦៨.៣១០
២៥-២៩	១៨៣.៤៨២	៨១.៦២៤	១០១.៨៥៩	៦៨.៤៥៤	៣៣.៧០៩	៣៤.៧៤៥	១១៥.០២៩	៤៧.៩១៥	៦៧.១១៤
៣០-៣៤	១៥៤.៥៩៥	៧០.៦២១	៨៣.៩៧៤	៧៣.៤៣៣	៣៧.៨២៦	៣៥.៦០៧	៨១.១៦២	៣២.៧៩៥	៤៨.៣៦៧
៣៥-៣៩	១២៦.៤២៧	៦៥.៧៥៧	៦០.៦៦៩	៥៩.១១៩	៣៤.៥៩៧	២៤.៥២២	៦៧.៨០៨	៣១.១៦០	៣៦.៦៤៨
៤០-៤៤	៥៣.៥១៦	២៨.៣១៦	២៥.២០០	២៤.៤២១	១៤.៤៨៥	៩.៩៣៦	២៩.០៩៥	១៣.៨៣០	១៥.២៦៤
៤៥-៤៩	៥៦.៧៩៥	៣៧.៦៤៥	១៩.១៥០	៣៦.៥៦៦	២៦.៦៦៩	៩.៨៩៧	២០.២២៩	១០.៩៧៦	៩.២៥៣
៥០-៥៤	៥៨.៣៨៥	៤៤.០៥០	១៤.៣៣៥	៣២.៣៥៩	២៤.៣៣៨	៨.០២១	២៦.០២៦	១៩.៧១២	៦.៣១៤
៥៥-៥៩	៣៧.៥៧២	២៥.១៧៤	១២.៣៩៧	២៥.៦៣៦	១៦.៥០៣	៩.១៣៤	១១.៩៣៥	៨.៦៧២	៣.២៦៣
៦០-៦៤	២៣.៣៧៥	១៧.១៧៤	៦.២០០	១៣.០៤២	៩.៥៥១	៣.៤៩១	១០.៣៣២	៧.៦២៣	២.៧០៩
៦៥+	១៦.០៧៩	១១.៦៦៦	៤.៤១៣	៩.១៧៣	៦.៥៣៧	២.៦៣៦	៦.៥០៦	៥.១២៩	១.៣៧៧
សរុប	៩២៣.០៤៦	៤៥៤.៣៩៨	៤៦៨.៦៤៨	៤០៥.៣២០	២២៦.៣៨០	១៧៨.៩៤០	៥១៧.៧២៦	២២៨.០១៨	២៨៩.៧០៨

សម្គាល់៖ សរុបអាចមិនស្មើផលបូក ដោយសារការបង្កតំលៃខុស។
ប្រភព៖ ទិន្នន័យអង្កេតកម្លាំងពលកម្មកម្ពុជា ឆ្នាំ២០១៩។

តារាង ២.១៣. ការងារក្រៅប្រព័ន្ធ និងក្នុងប្រព័ន្ធ តាមមុខរបរ ភេទ និងតំបន់

មុខរបរ ^១	កម្ពុជា			ទីប្រជុំជន			ជនបទ		
	ទាំងពីរភេទ	ប្រុស	ស្រី	ទាំងពីរភេទ	ប្រុស	ស្រី	ទាំងពីរភេទ	ប្រុស	ស្រី
ការងារក្រៅប្រព័ន្ធ									
អ្នកគ្រប់គ្រង	៨១.០៣៨	៥៧.៧៣៩	២៣.២៩៩	៣៤.៧២៧	២៣.៨៩២	១០.៨៣៥	៤៦.៣១១	៣៣.៨៤៧	១២.៤៦៤
អ្នកមានវិជ្ជាជីវៈ	១៩៦.៩៦៨	១០១.៥៣៣	៩៥.៤៣៥	១១៥.២៩៦	៥៧.៦៦២	៥៧.៦៣៤	៨១.៦៧២	៤៣.៨៧១	៣៧.៨០១
អ្នកបច្ចេកទេស និងវិជ្ជាជីវៈរង	២០៤.៦៩០	១៣៤.៣៤៨	៧០.៣៤២	១២៥.២២២	៨០.១៤៧	៤៥.០៧៥	៧៩.៤៦៨	៥៤.២០១	២៥.២៦៧
អ្នកជំនួយការស្មៀន	៩១.៤៩៩	៤១.៦០៤	៤៩.៨៩៥	៦១.០៥៨	២៥.៥១៩	៣៥.៥៤០	៣០.៤៤១	១៦.០៨៦	១៤.៣៥៥
អ្នកផ្តល់សេវាកម្ម និងលក់	១.៥៦២.៦៥៨	៥១៤.៣៩៦	១.០៤៨.២៦២	៨៣២.៣២៧	២៩២.២៣៦	៥៤០.០៩១	៧៣០.៣៣១	២២២.១៦០	៥០៨.១៧២
អ្នកជំនាញកសិកម្ម រុក្ខាប្រមាញ់ និងនេសាទ	២.២៣២.៤១២	១.១៧៤.៦៧៥	១.០៥៧.៧៣៧	២៦១.៤៨៦	១៤១.០៥៤	១២០.៤៣២	១.៩៧០.៥៦៦	១.០៣៣.៦២០	៩៣៦.៩៤៦
អ្នកធ្វើសិប្បកម្ម និងអាជីវកម្មពាក់ព័ន្ធ	១.៤៤៨.០៧៧	៨៦៣.៩៩៣	៥៨៤.០៨៣	៤៧៤.២១៤	២៧៣.៧០១	២០០.៥១៣	៩៧៣.៨៦៣	៥៩០.២៩៣	៣៨៣.៥៧០
ការីម៉ាស៊ីន និងរោងចក្រ និងអ្នកផ្គត់ផ្គង់	៣៦៤.២៧៩	៣២២.១៧០	៤២.១០៩	១៩៦.៩១៤	១៧៨.៥១០	១៨.៤០៤	១៦៧.៣៦៥	១៤៣.៦៦០	២៣.៧០៤
អ្នកធ្វើមុខរបរងាយៗ	៧៣៨.៣៥១	៤១៥.៩៤៣	៣២២.៤០៨	១៦៩.១០៦	៩២.៣៨២	៧៦.៧២៤	៥៦៩.២៤៥	៣២៣.៥៦១	២៤៥.៦៨៤
កងកម្លាំងប្រដាប់អាវុធ	៤០.០៨៦	៣៦.៦៦៤	៣.៤២២	២៥.៩៣២	២៣.៥៩៣	២.៣៣៩	១៤.១៥៤	១៣.០៧១	១.០៨៣
សរុប	៦.៩៦០.០៦០	៣.៦៦៣.០៦៦	៣.២៩៦.៩៩៣	២.២៩៦.៦៤៣	១.១៨៨.៦៩៦	១.១០៧.៩៤៧	៤.៦៦៣.៤១៧	២.៤៧៤.៣៧១	២.១៨៩.០៤៦
ការងារក្នុងប្រព័ន្ធ									
អ្នកគ្រប់គ្រង	៤៧.០៩០	៣០.៦៧៩	១៦.៤១១	២១.៩១២	១៤.២២១	៧.៦៩១	២៥.១៧៨	១៦.៤៥៨	៨.៧២០
អ្នកមានវិជ្ជាជីវៈ	១៣០.៣៩០	៧៣.២៨១	៥៧.១០៨	៥៨.៦១៧	៣៣.៥៧៧	២៥.០៤០	៧១.៧៧៣	៣៩.៧០៤	៣២.០៦៩
អ្នកបច្ចេកទេស និងវិជ្ជាជីវៈរង	៨៦.៦៥៧	៦០.៧៧៧	២៥.៨៨០	៥៧.២៤០	៤២.២៧២	១៤.៩៦៨	២៩.៤១៧	១៨.៥០៥	១០.៩១៣
អ្នកជំនួយការស្មៀន	៣២.៥០៣	១៧.៩៩៤	១៤.៥០៥	១៦.៤០៨	១១.០៥៦	៥.៣៥២	១៦.០៩៥	៦.៩៤២	៩.១៥៣
អ្នកផ្តល់សេវាកម្ម និងលក់	១២៥.៦១១	៦៥.៥៩៩	៦០.០១១	៨៣.២១៣	៤៣.៧១៩	៣៩.៤៩៤	៤២.៣៩៨	២១.៨៨០	២០.៥១៤
អ្នកជំនាញកសិកម្ម រុក្ខាប្រមាញ់ និងនេសាទ	៣០.៨៤៦	២១.៥៥៣	៩.២៩៣	៤.៤៩៩	២.៨២៤	១.៦៧៥	២៦.៣៤៧	១៨.៧២៩	៧.៦១៨
អ្នកធ្វើសិប្បកម្ម និងអាជីវកម្មពាក់ព័ន្ធ	៣៥៩.២៤៥	១០០.០៤៩	២៥៩.១៩៦	១១៣.៤៧០	៣៧.៤៧៤	៧៥.៩៩៦	២៤៥.៧៧៤	៦២.៥៧៥	១៨៣.១៩៩
ការីម៉ាស៊ីន និងរោងចក្រ និងអ្នកផ្គត់ផ្គង់	៣១.២៣៩	២៣.៩០៨	៧.៣៣០	១៥.០៦៥	១០.៨៦៩	៤.១៩៥	១៦.១៧៤	១៣.០៣៩	៣.១៣៥
អ្នកធ្វើមុខរបរងាយៗ	៤០.៤៧៩	២៤.៣៣៤	១៦.១៤៤	១២.៨៣១	៩.៣៨៤	៣.៤៤៧	២៧.៦៤៨	១៤.៩៥០	១២.៦៩៧
កងកម្លាំងប្រដាប់អាវុធ	៣៨.៩៨៨	៣៦.២១៩	២.៧៦៩	២២.០៦៥	២០.៩៨២	១.០៨៣	១៦.៩២៣	១៥.២៣៧	១.៦៨៧
សរុប	៩២៣.០៤៦	៤៥៤.៣៩៨	៤៦៨.៦៤៨	៤០៥.៣២០	២២៦.៣៨០	១៧៨.៩៤០	៥១៧.៧២៦	២២៨.០១៨	២៨៩.៧០៨

^១ ប្រភេទមុខរបរមានក្នុងបង្គោលនេះ បានមកពីចំណាត់ថ្នាក់មុខរបរតាមស្តង់ដារអន្តរជាតិ ឆ្នាំ២០០៨ (ISCO-08)។

សម្គាល់៖ សរុបអាចមិនស្មើផលបូក ដោយសារការបង្កត់លេខ។

ប្រភព៖ ទិន្នន័យអង្កេតកម្លាំងពលកម្មកម្ពុជា ឆ្នាំ២០១៩។

តារាង ២.១៤. ការងារក្រៅប្រព័ន្ធ និងក្នុងប្រព័ន្ធ តាមសកម្មភាពសេដ្ឋកិច្ច ភេទ និងតំបន់

សកម្មភាពសេដ្ឋកិច្ច ^a	កម្ពុជា			ទីប្រជុំជន			ជនបទ		
	ទាំងពីរភេទ	ប្រុស	ស្រី	ទាំងពីរភេទ	ប្រុស	ស្រី	ទាំងពីរភេទ	ប្រុស	ស្រី
ការងារក្រៅប្រព័ន្ធ									
កសិកម្ម	២.៥៧៥.២៧៦	១.៣៦០.២៧៧	១.២១៤.៩៩៨	២៩៧.៦២៨	១៦១.៥២៨	១៣៦.១០០	២.២៧៧.៦៤៧	១.១៩៨.៧៤៩	១.០៧៨.៨៩៨
ឧស្សាហកម្ម	១.៧១១.៨៩៥	១.០២០.៣១៥	៦៩១.៥៧៨	៥៥១.៦៦៨	៣១៧.៦៧៨	២៣៣.៩៩១	១.១៦០.២២៧	៧០២.៦៣៨	៤៥៧.៥៨៧
រុករករ៉ែ និងថ្ម	៦.២០៨	៤.៥២៣	១.៦៨៥	៩៤៥	៩៤៥	០	៥.២៦៤	៣.៥៧៨	១.៦៨៥
ការផលិត	៩២០.៨២៦	៣៦៤.៣៩០	៥៥៦.៤៣៦	៣៤៣.៤២៦	១៤១.២៨២	២០២.១៤៤	៥៧៧.៤០០	២២៣.១០៩	៣៥៤.២៩១
ផ្នែកកាត់ដេរសំលៀកបំពាក់	៥០១.៩០៦	១២៣.៨៣៣	៣៧៨.០៧៣	២០៧.៥០៩	៥៥.៥៩៥	១៥១.៩១៤	២៩៤.៣៩៧	៦៨.២៣៩	២២៦.១៥៨
ផ្គត់ផ្គង់អគ្គិសនី ឧស្ម័ន ចំហាយ និងម៉ាស៊ីនត្រជាក់	៨.០៥២	៦.៣១២	១.៧៤០	៤.៨១១	៣.៣៣៤	១.៤៧៧	៣.២៤១	២.៩៧៨	២៦៣
ផ្គត់ផ្គង់ទឹក គ្រប់គ្រងសំរាម លូទឹក និងសកម្មភាពកែលម្អ	១៣.៣១៧	៨.២៥៥	៥.០៦១	៥.៨៨៩	៣.៩៤៤	១.៩៤៥	៧.៤២៨	៤.៣១១	៣.១១៦
សំណង់	៧៦៣.៤៩២	៦៣៦.៨៣៥	១២៦.៦៥៦	១៩៦.៥៩៧	១៦៨.១៧៣	២៨.៤២៤	៥៦៦.៨៩៤	៤៦៨.៦៦២	៩៨.២៣២
សេវាកម្ម	២.៦៧២.៨៨៩	១.២៨២.៤៧២	១.៣៩០.៤១៧	១.៤៤៧.៣៤៦	៧០៩.៤៨៩	៧៣៧.៨៥៦	១.២៦៥.៤០៤	៥៧២.៩៨២	៦៩២.៤២០
លក់ដុំ និងលក់រាយ ជួសជុលយានយន្ត	១.២៤២.៨៩២	៤១០.៦៥៣	៨៣២.២៤០	៦៣៩.៤៧៤	២២១.៧១៨	៤១៧.៧៥៦	៦០៣.៤១៩	១៨៨.៩៣៥	៤១៤.៤៨៤
ដឹកជញ្ជូន និងស្តុកទំនិញ	៣៤៤.៩២៩	៣២៥.៥១៨	១៩.៤១១	១៩១.១៦០	១៨០.១២៩	១១.០៣១	១៥៣.៧៦៩	១៤៥.៣៨៨	៨.៣៨១
សកម្មភាពសេវាកម្មស្នាក់នៅ និងអាហារ	២៥៦.៦៣៨	៨៨.៦៩៨	១៦៧.៩៤០	១២៨.៦៧៤	៤៧.៣១៦	៨១.៣៥៨	១២៧.៩៦៤	៤១.៣៨២	៨៦.៥៨២
ព័ត៌មាន និងទំនាក់ទំនង	២១.៩១១	១៤.៨៣៦	៧.០៧៤	១៨.៥៩០	១២.១៣៨	៦.៤៥២	៣.៣២១	២.៦៩៩	៦២២
សកម្មភាពហិរញ្ញវត្ថុ និងធានារ៉ាប់រង	៧០.៣៧៣	៤២.០៩៨	២៨.២៧៥	៤៤.៣៧៥	២២.៩២៦	២១.៤៤៩	២៥.៩៩៨	១៩.១៧២	៦.៨២៦
សកម្មភាពអចលនទ្រព្យ	២០.៤៥៩	១៣.១៤២	៧.៣១៧	១៣.៦៩៧	៧.៥៣០	៦.១៦៧	៦.៧៦២	៥.៦១២	១.១៥០
សកម្មភាពវិជ្ជាជីវៈ វិទ្យាសាស្ត្រ និងបច្ចេកវិទ្យា	៤៥.២៨១	២២.២៩៦	២២.៩៨៥	៣៧.៨៩៨	១៦.៣៥៨	២១.៥៤០	៧.៣៨៣	៥.៩៣៨	១.៤៤៥
សកម្មភាពរដ្ឋបាល និងសេវាកម្មគាំទ្រ	១៥១.០៨៤	៨៤.៤៩៦	៦៦.៥៨៨	៨៤.៨៦១	៤៨.១៧៣	៣៦.៦៨៨	៦៦.២២៣	៣៦.៣២២	២៩.៩០០
រដ្ឋបាលសាធារណៈ និងការពារ សន្តិសុខសង្គមជាកាតព្វកិច្ច	១៥៦.៥៥១	១២៥.៣៨៤	៣១.១៦៦	១០១.៣៤២	៧៩.៥៩៦	២១.៧៤៦	៥៥.២០៩	៤៥.៧៨៨	៩.៤២០
អប់រំ	១០១.៣២៨	៥០.២៨៣	៥១.០៤៥	៥០.៦៤៣	២៥.០០៩	២៥.៦៣៤	៥០.៦៨៥	២៥.២៧៤	២៥.៤១១
សកម្មភាពសុខភាពមនុស្ស និងកិច្ចការសង្គម	៣៣.២៦០	១៧.២៦៣	១៥.៩៩៧	១៧.២២៥	៨.៦៧៧	៨.៥៤៨	១៦.០៣៥	៨.៥៨៦	៧.៤៤៩
សិល្បៈ កម្សាន្ត និងសប្បាយ	៦៧.២៤៦	៣០.០១១	៣៧.២៣៥	៣៥.៤៤១	១២.៩៦៦	២២.៤៧៥	៣១.៨០៥	១៧.០៤៥	១៤.៧៦០
សកម្មភាពសេវាកម្មដទៃទៀត	១២៣.៧៩៥	៤៣.២២៨	៨០.៥៦៧	៧៤.២៩៧	២២.៤២៤	៥១.៨៧៣	៤៩.៤៩៨	២០.៨០៤	២៨.៦៩៤
សកម្មភាពគ្រួសារជំនួយ និងសកម្មភាពផលិតទំនិញ និងសេវាកម្មត្រូវគ្នាប្រសើរឡើងសម្រាប់ប្រើប្រាស់ខ្លួនឯង	៣២.១៧៨	១១.៦៥៤	២០.៥២៤	៧.០៨០	២.៤៦១	៤.៦១៩	២៥.០៩៧	៩.១៩៣	១៥.៩០៤
សកម្មភាពអង្គការ និងអង្គការក្រៅប្រទេស	៤.៩៦៤	២.៩១២	២.០៥២	២.៥៨៩	២.០៦៨	៥២០	២.៣៧៦	៨៤៤	១.៥៣២
សរុប	៦.៩៦០.០៦០	៣.៦៦៣.០៦៦	៣.២៩៦.៩៩៣	២.២៩៦.៦៤៣	១.១៨៨.៦៩៦	១.១០៧.៩៤៧	៤.៦៦៣.៤១៧	២.៤៧៤.៣៧១	២.១៨៩.០៤៦

សកម្មភាពសេដ្ឋកិច្ច ^១	កម្ពុជា			ទីប្រជុំជន			ជនបទ		
	ទាំងពីរភេទ	ប្រុស	ស្រី	ទាំងពីរភេទ	ប្រុស	ស្រី	ទាំងពីរភេទ	ប្រុស	ស្រី
ការងារក្នុងប្រព័ន្ធ									
កសិកម្ម	៣៧.២៧៥	២៦.១០១	១១.១៧៤	៥.២៨៥	៣.២១៧	២.០៦៨	៣១.៩៩០	២២.៨៨៤	៩.១០៦
ឧស្សាហកម្ម	៤២០.១៨១	១៣៣.៤៤៣	២៨៦.៧៣៨	១៣៣.៨៦៩	៤៩.២០៤	៨៤.៦៦៥	២៨៦.៣១២	៨៤.២៣៨	២០២.០៧៣
រុករាន និងថ្ម	៣២៩	៣២៩	០	០	០	០	៣២៩	៣២៩	០
ការផលិត	៣៩៤.១៤០	១១០.៩៧៤	២៨៣.១៦៦	១២៣.៤៤២	៣៩.៤៦១	៨៤.០៨១	២៧០.៥៩៨	៧១.៥១៣	១៩៩.០៨៥
ផ្នែកកាត់ដេរសំលៀកបំពាក់	២៦៩.៥៣៦	៦១.៤៨០	២០៨.០៥៦	៨៤.១៣៧	១៩.០៦៩	៦៥.០៦៨	១៨៥.៣៩៩	៤២.៤១១	១៤២.៩៨៨
ផ្គត់ផ្គង់អគ្គិសនី ឧស្ម័ន ចំហាយ និងម៉ាស៊ីនត្រជាក់	១.៦១៨	១.៦១៨	០	៥២០	៥២០	០	១.០៩៧	១.០៩៧	០
ផ្គត់ផ្គង់ទឹក គ្រប់គ្រងសំរាម លូទឹក និងសកម្មភាពកែលម្អ	២.៣៧៦	១.៤០៨	៩៦៨	៤៦៣	៤៦៣	០	១.៩១៣	៩៤៥	៩៦៨
សំណង់	២១.៧១៨	១៩.១១៤	២.៦០៤	៩.៣៤៤	៨.៧៦០	៥៨៤	១២.៣៧៥	១០.៣៥៤	២.០២០
សេវាកម្ម	៤៦៥.៥៩១	២៩៤.៨៥៤	១៧០.៧៣៥	២៦៦.១៦៦	១៧៣.៩៥៩	៩២.២០៧	១៩៩.៤២៣	១២០.៨៩៧	៧៨.៥៣០
លក់ដុំ និងលក់រាយ ជួសជុលយានយន្ត	៧៦.១៣៥	២៩.៩៥៩	៤៦.១៧៦	៤៩.៩៧៥	១៩.៨៨៣	៣០.០៩២	២៦.១៦០	១០.០៧៧	១៦.០៨៣
ដឹកជញ្ជូន និងស្តុកទំនិញ	១៩.៩៣៤	១៧.១១៤	២.៨២០	១២.៩២២	១១.២៧៥	១.៦៤៦	៧.០១២	៥.៨៣៩	១.១៧៣
សកម្មភាពសេវាកម្មស្នាក់នៅ និងអាហារ	១២.៨៩០	៧.២៥១	៥.៦៣៨	៦.៧៥០	៤.៤៨៨	២.២៦២	៦.១៣៩	២.៧៦៤	៣.៣៧៦
ព័ត៌មាន និងទំនាក់ទំនង	៤.២៦៤	៣.៦៩២	៥៧២	៤.២៦៤	៣.៦៩២	៥៧២	០	០	០
សកម្មភាពហិរញ្ញវត្ថុ និងធានារ៉ាប់រង	៤៣.៨៥៨	២៨.៤០៩	១៥.៤៤៩	២៧.៥៦៤	១៨.១៩៧	៩.៣៦៧	១៦.២៩៤	១០.២១២	៦.០៨២
សកម្មភាពអចលនទ្រព្យ	៤.៦៦៤	២.៥៣៦	២.១២៨	៤.២៩៦	២.១៦៨	២.១២៨	៣៦៨	៣៦៨	០
សកម្មភាពវិជ្ជាជីវៈ វិទ្យាសាស្ត្រ និងបច្ចេកវិទ្យា	១៥.២៩៧	៨.៤០២	៦.៨៩៥	១២.៤០៧	៧.០២២	៥.៣៨៥	២.៨៩០	១.៣៧៩	១.៥១១
សកម្មភាពរដ្ឋបាល និងសេវាកម្មគាំទ្រ	២៥.៧៣៨	១៣.៨៨៥	១១.៨៥៣	១១.៥៣៧	៦.៧៩៩	៤.៧៣៨	១៤.២០០	៧.០៨៦	៧.១១៥
រដ្ឋបាលសាធារណៈ និងការពារ សន្តិសុខសង្គមជាកាតព្វកិច្ច	១២៨.៣៤៣	១០៦.៦២៨	២១.៧១៥	៨២.៦៨៨	៧០.៨៤១	១១.៨៤៧	៤៥.៦៥៥	៣៥.៧៨៧	៩.៨៦៨
អប់រំ	៨១.៦៤៤	៤៧.៣៣៤	៣៤.៣១០	២៤.៥២២	១៣.៥៣៨	១០.៩៨៤	៥៧.១២២	៣៣.៧៩៦	២៣.៣២៦
សកម្មភាពសុខភាពមនុស្ស និងកិច្ចការសង្គម	៣១.៤៧៣	១៨.១២៤	១៣.៣៤៩	១៩.០៣៣	១១.៤៤១	៧.៥៩២	១២.៤៤០	៦.៦៨៤	៥.៧៥៦
សិល្បៈ កម្សាន្ត និងសប្បាយ	៩.១៥៦	៥.១៣៧	៤.០១៩	៣.៧៥១	២.២២៤	១.៥២៦	៥.៤០៥	២.៩១៣	២.៤៩៣
សកម្មភាពសេវាកម្មជំនួញ	៧.៨៦៦	៤.០២៤	៣.៨៤២	៤.០៨៣	១.២៤២	២.៨៤១	៣.៧៨៣	២.៧៨២	១.០០២
សកម្មភាពគ្រួសារជំនួយ និងសកម្មភាពផលិតទំនិញ និងសេវាកម្មគ្រួសារសម្រាប់ប្រើប្រាស់ខ្លួនឯង	១.៨១៨	៧៩៦	១.០២៣	៦៩២	០	៦៩២	១.១២៦	៧៩៦	៣៣១
សកម្មភាពអង្គការ និងអង្គការក្រៅប្រទេស	២.៥១១	១.៥៦៣	៩៤៧	១.៦៨២	១.១៤៩	៥៣៣	៨២៩	៤១៤	៤១៤
សរុប	៩២៣.០៤៦	៤៥៤.៣៩៨	៤៦៨.៦៤៨	៤០៥.៣២០	២២៦.៣៨០	១៧៨.៩៤០	៥១៧.៧២៦	២២៨.០១៨	២៨៩.៧០៨

^១ ប្រភេទសកម្មភាពសេដ្ឋកិច្ចមានក្នុងបង្គោលនេះ បានមកពីចំណាត់ថ្នាក់សកម្មភាពសេដ្ឋកិច្ចតាមស្តង់ដារអន្តរជាតិ ជំនាន់ ៤ (ISIC Rev 4)។

សម្គាល់៖ សរុបអាចមិនស្មើផលបូក ដោយសារការបង្កត់លេខ។

ប្រភព៖ ទិន្នន័យអង្កេតកម្លាំងពលកម្មកម្ពុជា ឆ្នាំ២០១៩។

តារាង ២.១៥. ការងារក្រៅប្រព័ន្ធ និងក្នុងប្រព័ន្ធ តាមកម្រិតសិក្សា ភេទ និងតំបន់

កម្រិតសិក្សា	កម្ពុជា			ទីប្រជុំជន			ជនបទ		
	ទាំងពីរភេទ	ប្រុស	ស្រី	ទាំងពីរភេទ	ប្រុស	ស្រី	ទាំងពីរភេទ	ប្រុស	ស្រី
ការងារក្រៅប្រព័ន្ធ									
មិនដែលបានរៀន	៨២៨.៣៩៦	៣៤៧.៥៥១	៤៨០.៨៤៥	១៤៥.៦៣៦	៥៨.៣៩៩	៨៧.២៣៧	៦៨២.៧៦០	២៨៩.១៥២	៣៩៣.៦០៨
មត្តេយ្យសិក្សា	២៤៦.៣៥៨	១១៥.៦១៧	១៣០.៧៤១	៥០.១៩៤	២០.៤៥២	២៩.៧៤៣	១៩៦.១៦៣	៩៥.១៦៥	១០០.៩៩៨
បឋមសិក្សា	២.៧៧៩.០៥៣	១.៤៣៩.០៤០	១.៣៤០.០១៣	៧០៣.៨៩៦	៣៤២.០៩២	៣៦១.៨០៤	២.០៧៥.១៥៧	១.០៩៦.៩៤៨	៩៧៨.២១០
មធ្យមសិក្សាបឋមក្រុម	១.៥០៤.៣១៦	៨៤០.៨៧៨	៦៦៣.៤៣៨	៥៧៤.៣៦៨	៣០៥.៧៨៤	២៦៨.៥៨៥	៩២៩.៥៣៨	៥៣៥.០៩៤	៣៩៤.៤៤៤
មធ្យមសិក្សាទុតិយក្រុម	៦៨៦.២៥៨	៣៩៧.៤៧៤	២៨៨.៧៨៤	២៧៣.៧២៦	១៥៦.០៧៣	១១៧.៦៥៣	៥២៩.១៨២	២៤១.៤០២	២៨៧.៧៨០
សញ្ញាបត្រមធ្យមសិក្សាបឋមក្រុម	២០៧.០០៥	១១៨.៩៧៩	៨៨.០២៥	១០៤.១២០	៥៦.៣៥៥	៤៧.៧៦៥	១០២.៨៨៥	៦២.៦២៥	៤០.២៦០
សញ្ញាបត្រមធ្យមសិក្សាទុតិយក្រុម	៣២៧.១០២	១៨៨.០៩២	១៣៩.០១១	១៦៨.៩៩២	៩៦.៩០៦	៧២.០៨៦	១៥៨.១១០	៩១.១៨៥	៦៦.៩២៥
បរិញ្ញាបត្ររង	២២.២៨១	១៣.០៧៥	៩.២០៥	១៣.២៥១	៨.២៧០	៤.៩៨១	៩.០៣០	៤.៨០៦	៤.២២៤
មិនទាន់បញ្ចប់ថ្នាក់បរិញ្ញាបត្រ	៦១.៥៤២	៣០.៩០៧	៣០.៦៣៥	៣៧.៧០៨	១៨.១៩១	១៩.៥១៧	២៣.៨៣៤	១២.៧១៦	១១.១១៨
សញ្ញាបត្រមធ្យមសិក្សាបឋមក្រុមបច្ចេកទេស/វិជ្ជាជីវៈ	៨.៤៩១	៤.៧២២	៣.៧៦៨	៥.៧០២	៣.០៥០	២.៦៥២	២.៧៤៩	១.៦៧២	១.១១៧
សញ្ញាបត្រមធ្យមសិក្សាទុតិយក្រុមបច្ចេកទេស/វិជ្ជាជីវៈ	១១.១៦១	៧.២៩៩	៣.៨៦២	៣.១៥២	១.៥៦៣	១.៥៨៩	៨.០០៩	៥.៧៣៦	២.២៧៣
សញ្ញាបត្របរិញ្ញាបត្រ	២៦១.១០៣	១៤៦.០៣១	១១៥.០៧២	២០២.៣១៧	១១០.៥៨០	៩១.៧៣៧	៥៨.៧៨៦	៣៥.៤៥១	២៣.៣៣៥
សញ្ញាបត្រអនុបណ្ឌិត	១៥.៧៨៤	១២.១៨៩	៣.៥៩៤	១២.៣៧០	៩.៧៧១	២.៥៩៩	៣.៤១៤	២.៤១៩	៩៩៥
សញ្ញាបត្របណ្ឌិត ឬខ្ពស់ជាង	១.២១១	១.២១១	០	១.២១១	១.២១១	០	០	០	០
សរុប	៦.៩៦០.០៦០	៣.៦៦៣.០៦៦	៣.២៩៦.៩៩៣	២.២៩៦.៦៨៣	១.១៨៨.៦៩៦	១.១០៧.៩៤៧	៤.៦៦៣.៤១៧	២.៤៧៤.៣៧១	២.១៨៩.០៤៦
ការងារក្នុងប្រព័ន្ធ									
មិនដែលបានរៀន	២៣.៣២២	៩.៣១៤	១៤.០០៨	៥.៨០៩	២.៦៤៤	៣.១៦៤	១៧.៥១៣	៦.៦៧០	១០.៨៤៤
មត្តេយ្យសិក្សា	១៤.២១៣	៧.០០៤	៧.២០៩	៣.៦៥៣	១.៥៦៨	២.០៨៥	១០.៥៦០	៥.៤៣៦	៥.១២៤
បឋមសិក្សា	២២៤.៤៩៤	៩០.៩៧៨	១៣៣.៥១៦	៦៧.៨៤២	២៨.៩៤២	៣៨.៩០០	១៥៦.៦៥២	៦២.០៣៥	៩៤.៦១៧
មធ្យមសិក្សាបឋមក្រុម	២១៧.៤៧៩	៩១.១៧៨	១២៦.៣០១	៨២.០៣៤	៣៦.១១២	៤៥.៩២២	១៣៥.៤៤៥	៥៥.០៦៦	៨០.៣៧៩
មធ្យមសិក្សាទុតិយក្រុម	១៣០.៧៩៨	៦៦.០៩៩	៦៤.៧៣៩	៥៨.៩២៦	៣៣.២៩៨	២៥.៦២៨	៧១.៤៧២	៣២.៧៦១	៣៩.៧១១
សញ្ញាបត្រមធ្យមសិក្សាបឋមក្រុម	៤៦.៩៤៨	២៣.៤៦៧	២៣.៤៨០	១៩.៩២១	១១.៤៥៦	៨.៤៦៥	២៧.០២៦	១២.០១១	១៥.០១៦
សញ្ញាបត្រមធ្យមសិក្សាទុតិយក្រុម	៩៤.១៥៧	៥៧.៥៤០	៣៦.៦១៧	៥៦.៥៩០	៣៧.៣៤១	១៩.២៤៩	៣៧.៥៦៧	២០.១៩៨	១៧.៣៦៨
បរិញ្ញាបត្ររង	៦.៩៤២	២.៥៣៨	៤.៤០៤	៤.០៤៧	៥១៤	៣.៥៣៣	២.៨៩៤	២.០២៤	៨៧១
មិនទាន់បញ្ចប់ថ្នាក់បរិញ្ញាបត្រ	១១.៣៨០	៦.០៨៧	៥.២៩២	៥.២២៣	៣.៥២០	១.៧០២	៦.១៥៧	២.៥៦៧	៣.៥៩០
សញ្ញាបត្រមធ្យមសិក្សាបឋមក្រុមបច្ចេកទេស/វិជ្ជាជីវៈ	៤.៥៣៥	២.៦០៨	១.៩២៧	១.៩២៧	១.៣៩៤	៥៣៤	២.៦០៨	១.២១៤	១.៣៩៤
សញ្ញាបត្រមធ្យមសិក្សាទុតិយក្រុមបច្ចេកទេស/វិជ្ជាជីវៈ	៥.៩៧៧	៤.១១៧	១.៨៦០	២.២៧៤	១.៧៥៣	៥២០	៣.៧០៤	២.៣៦៤	១.៣៤០

កម្រិតសិក្សា	កម្ពុជា			ទីប្រជុំជន			ជនបទ		
	ទាំងពីរភេទ	ប្រុស	ស្រី	ទាំងពីរភេទ	ប្រុស	ស្រី	ទាំងពីរភេទ	ប្រុស	ស្រី
សញ្ញាបត្របរិញ្ញាបត្រ	១២៤.៣៥៣	៧៩.៩៤៩	៤៤.៤០៤	៨១.៤០៥	៥៦.៣៩២	២៥.០១២	៤២.៩៤៨	២៣.៥៥៧	១៩.៣៩១
សញ្ញាបត្រអនុបណ្ឌិត	១៥.៩៧៧	១១.៦៥០	៤.៣២៦	១៣.១៩៦	៩.៥៣៥	៣.៦៦១	២.៧៨០	២.១១៦	៦៦៤
សញ្ញាបត្របណ្ឌិត ឬខ្ពស់ជាង	២.៤៧៣	១.៩០៩	៥៦៤	២.៤៧៣	១.៩០៩	៥៦៤	០	០	០
សរុប	៩២៣.០៤៦	៤៥៤.៣៩៨	៤៦៨.៦៤៨	៤០៥.៣២០	២២៦.៣៨០	១៧៨.៩៤០	៥១៧.៧២៦	២២៨.០១៨	២៨៩.៧០៨

សម្គាល់៖ សរុបអាចមិនស្មើផលបូក ដោយសារការបង្កត់លេខ។
ប្រភព៖ ទិន្នន័យអង្កេតកម្លាំងពលកម្មកម្ពុជា ឆ្នាំ២០១៩។

តារាង ២.១៦. ការងារក្រៅប្រព័ន្ធ និងក្នុងប្រព័ន្ធ តាមវិស័យ ភេទ និងតំបន់

វិស័យ	សរុប			ការងារក្រៅប្រព័ន្ធ			ការងារក្នុងប្រព័ន្ធ		
	ទាំងពីរភេទ	ប្រុស	ស្រី	ទាំងពីរភេទ	ប្រុស	ស្រី	ទាំងពីរភេទ	ប្រុស	ស្រី
កម្ពុជា									
វិស័យក្រៅប្រព័ន្ធ	៦.១០៤.៩៨១	៣.១៩០.៩៥៦	២.៩១៤.០២៥	៥.៩៩២.៦៥៩	៣.១៥២.៤៤៧	២.៨៤០.២១២	១១២.៣២២	៣៨.៥០៩	៧៣.៨១៣
វិស័យក្នុងប្រព័ន្ធ	១.៦៩២.៣៧៤	៨៨៧.៧៣០	៨០៤.៦៤៤	៨៨៣.៤៦៨	៤៧២.៦៣៦	៤១០.៨៣១	៨០៨.៩០៦	៤១៥.០៩៣	៣៩៣.៨១៣
គ្រួសារ	៨៥.៧៥១	៣៨.៧៧៩	៤៦.៩៧២	៨៣.៩៣៣	៣៧.៩៨៣	៤៥.៩៥០	១.៨១៨	៧៩៦	១.០២៣
សរុប	៧.៨៨៣.១០៦	៤.១១៧.៤៦៤	៣.៧១៩.៦៦៩	៦.៨៧៦.១២៧	៣.៦៦៣.០៦៦	៣.២៥១.០៤៣	៩២៣.០៤៦	៤៥៤.៦០២	៧៤៨.៦៤៦
ទីប្រជុំជន									
វិស័យក្រៅប្រព័ន្ធ	១.៨៧៤.៨៤៦	៩៤៧.០៨១	៩២៧.៧៦៥	១.៨៤២.០១១	៩៣៥.៧១៤	៩០៦.២៩៧	៣២.៨៣៤	១១.៣៦៧	២១.៤៦៧
វិស័យក្នុងប្រព័ន្ធ	៨០៣.០៣០	៤៥៧.៣៨២	៣៤៥.៦៤៧	៨០១.២៣៦	២៤២.៣៦៩	៥៥៨.៨៦៧	៣៧១.៧៩៤	២១៥.០១៣	១៥៦.៧៨១
គ្រួសារ	២៤.០៨៨	១០.៦១២	១៣.៤៧៥	២៣.៣៩៦	១០.៦១២	១២.៧៨៣	៦៩២	០	៦៩២
សរុប	២.៦៧១.៩៦៤	១.៤១៥.០៧៥	១.២៨៦.៨៨៧	២.៦៤៣.៥៤៣	១.១៨៨.៦៩៦	១.៤៧៧.៩៤៧	៤០៥.៣២០	២២៦.៣៨០	១៧៨.៩៤០
ជនបទ									
វិស័យក្រៅប្រព័ន្ធ	៤.២៣០.១៣៦	២.២៤៣.៨៧៥	១.៩៨៦.២៦១	៤.១៤០.៦៤៨	២.២១៦.៧៣៣	១.៩៣៣.៩១៥	៧៩.៤៨៧	២៧.១៤២	៥២.៣៤៥
វិស័យក្នុងប្រព័ន្ធ	៨៨៩.៣៤៤	៤៣០.៣៤៧	៤៥៨.៩៩៧	៨៨២.២៣២	២៣០.២៦៧	៦៥១.៩៦៥	៤៣៧.១១២	២០០.០៨០	២៣៧.០៣២
គ្រួសារ	៦១.៦៦៣	២៨.១៦៧	៣៣.៤៩៦	៦០.៥៣៧	២៧.៣៧១	៣៣.១៦៦	១.១២៦	៧៩៦	៣៣១
សរុប	៥.១២១.១៤៣	២.៧០២.៣៨៩	២.៤៧៨.៧៥៤	៥.០២៣.៤១៧	២.៤៧៤.៣៧១	២.៦១៩.០៤៦	៥១៧.៧២៦	២២៨.០១៨	២៨៩.៧០៨

សម្គាល់៖ សរុបអាចមិនស្មើផលបូក ដោយសារការបង្កត់លេខ។
ប្រភព៖ ទិន្នន័យអង្កេតកម្លាំងពលកម្មកម្ពុជា ឆ្នាំ២០១៩។

តារាង ៣.១. ប្រជាជនមានការងារធ្វើ តាមមូលដ្ឋានទូទាត់ ភេទ និងតំបន់

មូលដ្ឋានទូទាត់	កម្ពុជា			ទីប្រជុំជន			ជនបទ		
	ទាំងពីរភេទ	ប្រុស	ស្រី	ទាំងពីរភេទ	ប្រុស	ស្រី	ទាំងពីរភេទ	ប្រុស	ស្រី
អត្រាឯកតា / មួយពេល	៤៥.៤៣៨	៣១.៤៨៦	១៣.៩៥២	១៦.២២៣	១១.៣៨១	៤.៨៤២	២៩.២១៤	២០.១០៥	៩.១១០
១ ថ្ងៃ	៦៨២.៤៦៧	៤៦១.៤៩៨	២២០.៩៦៩	១៣៩.៩៥៧	៩៩.០៧៤	៤០.៨៨៣	៥៤២.៥១០	៣៦២.៤២៣	១៨០.០៨៦
១ សប្តាហ៍	១០១.៨៧៩	៧៦.៨១៥	២៥.០៦៤	២៨.៧០៦	២២.៣៧៤	៦.៣៣២	៧៣.១៧៣	៥៤.៤៤១	១៨.៧៣២
២ សប្តាហ៍	៤៣៦.៤៣៩	២១៨.៣៣២	២១៨.១០៧	១៣១.០៤៣	៧៥.៤០៧	៥៥.៦៣៦	៣០៥.៣៩៦	១៤២.៩២៥	១៦២.៤៧១
១ ខែ	២.៥០៣.២៩៣	១.៣៥៦.៨០២	១.១៤៦.៤៩១	១.១២៩.៤៦០	៦២៥.៧៨១	៥០៣.៦៧៩	១.៣៧៣.៨៣៣	៧៣១.០២១	៦៤២.៨១២
សរុប	៣.៧៦៩.៥១៥	២.១៤៤.៩៣៣	១.៦២៤.៥៨២	១.៤៤៥.៣៨៩	៨៣៤.០១៨	៦១១.៣៧១	២.៣២៤.១២៦	១.៣១០.៩១៥	១.០១៣.២១១

សម្គាល់៖ សរុបអាចមិនស្មើផលបូក ដោយសារការបង្កត់លេខ។
ប្រភព៖ ទិន្នន័យអង្កេតកម្លាំងពលកម្មកម្ពុជា ឆ្នាំ២០១៩។

តារាង ៣.២. ប្រជាជនមានការងារធ្វើ តាមប្រាក់ឈ្នួលប្រចាំខែ ក្នុងការងារចម្បង ភេទ និងតំបន់

ប្រាក់ឈ្នួលប្រចាំខែ	កម្ពុជា			ទីប្រជុំជន			ជនបទ		
	ទាំងពីរភេទ	ប្រុស	ស្រី	ទាំងពីរភេទ	ប្រុស	ស្រី	ទាំងពីរភេទ	ប្រុស	ស្រី
តិចជាង ៤០០.០០០ រៀល	១០២.៨៩៧	៤៦.១៩០	៥៦.៧០៧	៣៣.៣៩០	១៦.០៧២	១៧.៣១៨	៦៩.៥០៧	៣០.១១៧	៣៩.៣៩០
៤០០.០០០ ទៅតិចជាង ៨០០.០០០ រៀល	១.០៣៨.៦៥៣	៥៣៦.១៨៤	៥០២.៤៦៩	២៦៨.១២៨	១២៦.៣៥២	១៤១.៧៧៥	៧៧០.៥២៥	៤០៩.៨៣២	៣៦០.៦៩៣
៨០០.០០០ ទៅតិចជាង ១.២០០.០០០ រៀល	១.៣៧២.២១០	៧៣៩.២០៨	៦៣៣.០០២	៤៩៦.០៥៨	២៥៤.៨៧៧	២៤១.១៨១	៨៧៦.១៥២	៤៨៤.៣៣១	៣៩១.៨២១
១.២០០.០០០ ទៅតិចជាង ១.៦០០.០០០ រៀល	៧៤៩.៤៨៣	៤៥៤.៨៤៦	២៩៤.៦៣៦	៣៣៨.២៧៣	២០៦.៥០៨	១៣១.៧៦៥	៤១១.២១០	២៤៨.៣៣៩	១៦២.៨៧១
១.៦០០.០០០ ទៅតិចជាង ២.០០០.០០០ រៀល	១៤៤.៦៤៨	៩៧.៩៨១	៤៦.៦៦៧	៩១.១០៦	៦២.០៧៨	២៩.០២៨	៥៣.៥៤៣	៣៥.៩០៣	១៧.៦៣៩
២.០០០.០០០ ទៅតិចជាង ៣.០០០.០០០ រៀល	១៨១.១១០	១៣៥.៩៥៤	៤៥.១៥៦	១០៤.១៦៦	៧៨.៨២៨	២៥.៣៣៨	៧៦.៨៤៤	៥៧.១២៥	១៩.៧១៩
៣.០០០.០០០ ទៅតិចជាង ៥.០០០.០០០ រៀល	១០៥.៦៥៣	៨៧.៣៩៥	១៨.២៥៨	៨០.០០៦	៦៦.៥៤៣	១៣.៤៦៤	២៥.៦៤៧	២០.៨៥២	៤.៧៩៤
៥.០០០.០០០ រៀល ឡើងទៅ	២៩.៥២៣	១៥.៦៨៩	១៣.៨៣៤	១៨.០៣៩	១១.៣៧៩	៦.៦៦០	១១.៤៨៤	៤.៣១០	៧.១៧៤
សរុប	៣.៧២៤.០៧៧	២.១១៣.៤៨៧	១.៦១០.៦០០	១.៤២៩.១៦៦	៨២២.៦៣៧	៦០៦.៥២៩	២.២៩៤.៩១២	១.២៩០.៨១០	១.០០៤.១០១
ចំណូលជាមធ្យម (រៀល)	១.០៧៨.៥៩៥	១.១៣៦.៧០៧	១.០០២.៣៤១	១.២៥២.០៩២	១.៣៥៣.២២៦	១.១១៤.៩២៥	៩៧០.៥៤៩	៩៩៨.៧១៩	៩៣៤.៣៣៥
ចំណូលជាមធ្យម (រៀល)	៩១០.០០០	១.០០០.០០០	៨៦៦.៦៦៧	១.០០០.០០០	១.២០០.០០០	១.០០០.០០០	៨៦៦.៦៦៧	៨៦៦.៦៦៧	៨៤០.០០០

សម្គាល់៖ សរុបអាចមិនស្មើផលបូក ដោយសារការបង្កត់លេខ។
ប្រភព៖ ទិន្នន័យអង្កេតកម្លាំងពលកម្មកម្ពុជា ឆ្នាំ២០១៩។

តារាង ៣.៣. ប្រាក់ឈ្នួលប្រចាំខែជាមធ្យម តាមមុខរបរ ភេទ និងតំបន់
(គិតជា រៀល)

មុខរបរ ^a	កម្ពុជា			ទីប្រជុំជន			ជនបទ		
	ទាំងពីរភេទ	ប្រុស	ស្រី	ទាំងពីរភេទ	ប្រុស	ស្រី	ទាំងពីរភេទ	ប្រុស	ស្រី
អ្នកគ្រប់គ្រង	១.៣៧៣.៥៥៥	១.៤១៦.៩១៦	១.២៧៩.១៥៤	១.៦៩៦.៩៧១	១.៧៨៨.៥០៩	១.៥១៧.៧១៣	១.១១៤.១១០	១.១៣៦.៥៨៩	១.០៦០.៦៦៧
អ្នកមានវិជ្ជាជីវៈ	១.៥០០.៧៥២	១.៥១៦.៤២៧	១.៤៨៤.៣៤៧	១.៧១០.៦២២	១.៧៣៦.៧៩១	១.៦៨៤.៥២៣	១.២៦៨.៨១៦	១.២៨៤.៦៨៩	១.២៥១.២៩១
អ្នកបច្ចេកទេស និងវិជ្ជាជីវៈរង	១.៣៨៣.៦៧៣	១.៤៤៧.៤៧៣	១.២៦៣.៤៨៧	១.៤៩៨.៧២២	១.៥៨០.០៥៤	១.៣៤២.៥៩០	១.១៨៣.៥១៧	១.២១២.៦៤៥	១.១៣០.៤០៣
អ្នកជំនួយការស្មៀន	១.៤៣៣.៨៣០	១.៥៩៥.៤០២	១.២៧៨.៥៣៣	១.៥៤៣.៤៩៨	១.៦៨៦.៥១២	១.៤១២.៦១៣	១.២៥៦.៦៣២	១.៤៥៧.៤៣៤	១.០៤៧.៧៣៨
អ្នកផ្តល់សេវាកម្ម និងលក់	១.១៩២.២៤៨	១.៤៣០.២១០	៨៩៧.៦៦៧	១.៣៣៩.៨១៨	១.៥៨៣.០៩៩	១.០១០.៥៨៣	៩៧៥.០៩១	១.១៨១.៨៤១	៧៥០.២៨៦
អ្នកជំនាញកសិកម្ម រុក្ខាប្រមាញ់ និងនេសាទ	៦៩២.០៧១	៧២០.៥៤៨	៦៤៩.៧៥៦	៨៤១.៦៤៤	៩៣៨.៩៥៩	៦៩៩.៩៨៨	៦៦៦.២៦២	៦៨៣.២២៨	៦៤០.៩៦៣
អ្នកធ្វើសិប្បកម្ម និងអាជីវកម្មពាក់ព័ន្ធ	១.០០៨.២៨១	១.០២៥.២០៩	៩៩០.០៦៤	១.០២០.៤៨៩	១.០៨៩.១៩១	៩៥០.៣០៩	១.០០២.៨៤៨	៩៩៧.៧៥៨	១.០០៨.៤៥៥
ការីម៉ាស៊ីន និងរោងចក្រ និងអ្នកផ្គត់ផ្គង់	១.០៦៤.៥០៨	១.០៩៩.៧៨០	៩០០.៥៣៦	១.១៥០.៩៩៥	១.១៨៧.៦១៣	៩៧២.២៩៦	១.០០៥.៣០០	១.០៣៨.៧៨៨	៨៥៤.៥៧៨
អ្នកធ្វើមុខរបរដោយៗ	៧៨០.៧៩១	៨១០.០៦៣	៧៤៣.៣២៤	៨៦៩.២៧៨	៩២៤.៦០៨	៧៩៧.១៨៤	៧៥៦.៧៤៣	៧៧៨.៦២៤	៧២៨.៨៧៣
កងកម្លាំងប្រដាប់អាវុធ	១.៣១២.៨៤៦	១.៣១១.៥០៩	១.៣២៨.៥៧៩	១.៣៦៨.៤៤៩	១.៣៧៥.៥០៩	១.២៧៦.៤៨០	១.២២៦.៩៧០	១.២១០.៧៣២	១.៣៩២.៩៥៩
សរុប	១.០៧៨.៥៩៥	១.១៣៦.៧០៧	១.០០២.៣៤១	១.២៥២.០៩២	១.៣៥៣.២២៦	១.១១៤.៩២៥	៩៧០.៥៤៩	៩៩៨.៧១៩	៩៣៤.៣៣៥

^a ប្រភេទមុខរបរមានក្នុងបង្គោលនេះ បានមកពីចំណាត់ថ្នាក់មុខរបរតាមស្តង់ដារអន្តរជាតិ ឆ្នាំ២០០៨ (ISCO-08)។
សម្គាល់៖ សរុបអាចមិនស្មើផលបូក ដោយសារការបង្កត់លេខ។
ប្រភព៖ ទិន្នន័យអង្កេតកម្លាំងពលកម្មកម្ពុជា ឆ្នាំ២០១៩។

តារាង ៣.៤. ប្រាក់ឈ្នួលប្រចាំខែជាមធ្យម តាមសកម្មភាពសេដ្ឋកិច្ច ភេទ និងតំបន់
(គិតជា រៀល)

សកម្មភាពសេដ្ឋកិច្ច ^a	កម្ពុជា			ទីប្រជុំជន			ជនបទ		
	ទាំងពីរភេទ	ប្រុស	ស្រី	ទាំងពីរភេទ	ប្រុស	ស្រី	ទាំងពីរភេទ	ប្រុស	ស្រី
កសិកម្ម	៧០២.០៦១	៧៥៤.៤៦៤	៦៤១.៨៧៣	៤៨១.៨៦៥	៩៨៥.២៧០	៦៧៩.១៥៨	៦៨៧.០៩៧	៧២៩.៩១៥	៦៣៧.៨៥៣
ឧស្សាហកម្ម	១.០០៧.២០៦	១.០១៥.៩៥៧	៩៩៧.១៩៤	១.០៣០.០៧៦	១.១០០.១៣៤	៩៥៣.៤៥១	៩៩៧.០១៨	៩៧៩.៥៨៩	១.០១៧.៣៦២
រុករករ៉ែ និងថ្ម	៩៦៧.៥១៨	១.០៤៩.៣២៣	៦៤១.៦៧០	១.២៥០.០០០	១.២៥០.០០០		៨៦២.៧៤៨	៩៤៦.៦៤៨	៦៤១.៦៧០
ការផលិត	១.០៣៧.១៥០	១.០៥៦.០០១	១.០២០.១៥៣	១.០២០.៨២៨	១.១១២.១៣៤	៩៧១.៣៨៤	១.០៣៧.៩៦៣	១.០២៤.៩៤១	១.០៤៤.២៦០
ផ្នែកកាត់ដេរសំលៀកបំពាក់	១.០១៧.៨៣៤	១.០២៦.១០៣	១.០១៥.២១១	១.០០១.៥៥៤	១.០៦២.៤៣៦	៩៨០.៥១៧	១.០២៧.០៥៦	១.០០៣.៣០៧	១.០៣៤.២២៣
ផ្គត់ផ្គង់អគ្គិសនី ឧស្ម័ន ចំហាយ និងម៉ាស៊ីនត្រជាក់	១.០៥២.០៤៣	១.១៥៧.៩៩៣	៦៨១.៥៥៧	១.០៩៧.២៣៣	១.១៣១.០៦២	៦៨១.៥៥៧	៩៦៧.៨៧០	៩៦៧.៨៧០	០
ផ្គត់ផ្គង់ទឹក គ្រប់គ្រងសំរាម លូទឹក និងសកម្មភាពកែលម្អសំណង់	៦៩១.៧០៥	៧១០.១៩២	៦៣០.៩៦១	៥៧៨.៤៨៣	៥៧៨.៤៨៣	០	៧៥០.០៩៥	៨១៥.២៨២	៦៣០.៩៦១
សេវាកម្ម	១.២៦៤.៦៤៤	១.៣៥២.១៤៨	១.១២២.៧៣៥	១.៤២៦.២៣៧	១.៥១២.៣២៦	១.២៧៩.១៨៣	១.០៦៥.៣៥៤	១.១៤៩.៨៨៧	៩២៥.៦១២
លក់ដុំ និងលក់រាយ ជួសជុលយានយន្ត	១.០២៣.៨៧១	១.១៦៦.០៦៦	៨៥៨.៦៣៩	១.១២៩.៥១៦	១.៣០០.៣៩០	៩៣១.៤៤៩	៨៦៨.១៨៥	៩៦៨.៦៧៥	៧៥០.៩៩២
ដឹកជញ្ជូន និងស្តុកទំនិញ	១.០៤៥.៩៩៩	១.០៥២.៦៧១	៩៧៧.៣០៣	១.១៣១.៦៥៥	១.១៤៩.៦៩៤	៩៩០.៩០០	៩៧៤.៤៥២	៩៧៥.៦២៩	៩៥៨.២១១
សកម្មភាពសេវាកម្មស្នាក់នៅ និងអាហារ	៨៥៨.៦៨៦	១.០០១.៣៧០	៧៦៨.៩១៨	៩២៤.៣៧៣	១.១២១.១៥៥	៧៩៦.៣៩៧	៧៩៩.៤១៧	៨៩៤.៧៤២	៧៤៦.៤៩៩
ព័ត៌មាន និងទំនាក់ទំនង	១.៣៩៣.១៧៩	១.២៤០.០២៨	១.៧៨៩.៥១០	១.៤៥៧.៩៨៥	១.២៩៣.៦៦២	១.៤៨៧.៥៨២	៨៨៨.៧២២	៨៩៨.៩៣៦	៨២៥.៥០៩
សកម្មភាពហិរញ្ញវត្ថុ និងធានារ៉ាប់រង	១.៤៥២.២៥១	១.៤៨៧.១១៩	១.៣៩០.០៥៤	១.៥៥៤.៧១៧	១.៦៥៦.៩៤៥	១.៤១១.៧៥៥	១.២៧៧.៣៣២	១.២៥៨.៤៧៤	១.៣៣០.៨០៨
សកម្មភាពអចលនទ្រព្យ	២.១០៦.២៤៧	១.៩២៨.៨០១	២.៣០០.៦៣៩	២.៥២៥.៤៤៥	២.៣៦៥.៦៨៨	២.៦៨៧.១២៦	៩៥៨.២៧៣	៨៩៥.៤១៤	១.០៤៥.២០៣
សកម្មភាពវិជ្ជាជីវៈ វិទ្យាសាស្ត្រ និងបច្ចេកវិទ្យា	១.៧៨៣.២២៣	១.៩៩៨.៨៥៦	១.៥៩៩.១៩២	១.៩០១.៤៣៨	២.២៦៦.២៤៤	១.៦៣៤.០៣០	១.១២៦.៨៧២	១.០៥៩.៧២៤	១.២៦២.៣៦៤
សកម្មភាពរដ្ឋបាល និងសេវាកម្មគាំទ្រ	១.០៣៨.៩២៩	១.០៦៩.៩០៨	៩៩៩.៨០៥	១.០៩៥.៩១១	១.១៦៤.៦៧៩	១.០០២.៥៧១	៩៧១.២១១	៩៤៩.១៦២	៩៩៦.៧៩២
រដ្ឋបាលសាធារណៈ និងការពារ សន្តិសុខសង្គមជាតិកិច្ច	១.៦៤៨.៣៩៨	១.៦៩៦.៤០៣	១.៤៣៨.៥៨៤	១.៨៣៦.១៩១	១.៨៥១.៧៨៦	១.៧៦៧.២៥៨	១.៣០៩.១៣៨	១.៤១៤.០៣៨	៨៥៩.៨២៥
អប់រំ	១.៣៣០.៤០៧	១.៤០៣.០១៥	១.២៥០.០១៦	១.៤៤០.៣៨៥	១.៥១២.៣០៥	១.៣៦៥.៥១១	១.២៥៦.៤២០	១.៣៣៣.៨១៧	១.១៦២.១០៩
សកម្មភាពសុខភាពមនុស្ស និងកិច្ចការសង្គម	១.៥៨២.៨៣៧	១.៦២៧.១៣៦	១.៥៣៩.១៣៧	១.៩០៩.៦៦៦	១.៨៧០.៨៤២	១.៩៥១.៩៣៨	១.១៣៣.៦៣៣	១.២៤៩.៨០៦	១.០៣៣.៥៨៣
សិល្បៈ កម្សាន្ត និងសប្បាយ	១.៤១១.៩៨៥	១.៣៩៤.១៣០	១.៤២៦.១២៣	១.៥៣៩.១៤១	១.៣៩១.៤៧៧	១.៦២៦.៤៩៣	១.២៦៦.៧៩០	១.៣៩៦.២៣១	១.១២១.៨៥៦
សកម្មភាពសេវាកម្មដទៃទៀត	៨៦៥.៤២៦	១.២៤៦.២៨៣	៥៤៥.១៨១	៩៥៥.៤៥៨	១.៤៧៣.២២៥	៥៦៣.៩៣៩	៧៩៦.៤៥១	១.០៨៩.២៨៩	៥២៩.៥៤០
សកម្មភាពគ្រួសារជានិយោជក និងសកម្មភាពផលិតទំនិញ និងសេវាកម្មត្រូវគ្នារបស់គ្រួសារសម្រាប់ប្រើប្រាស់ខ្លួនឯង	៨៤៩.៤០៣	១.០៦៤.៤៥១	៦៨៣.៤៨៨	៨៧២.៣៧៩	៧៧៩.១២៧	៩៥៧.០០៨	៨៤០.៥៧៨	១.១៨៨.៥៦៤	៥៨៨.៥២៩
សកម្មភាពអង្គការ និងអង្គការក្រៅប្រទេស	១.២៩០.៧៥៩	១.៣១៨.០១៦	១.២៥៤.៩៤២	១.៧២០.៥៩៥	១.៥២៧.៦៨០	២.២១២.០៩០	៧៨៩.៣៦៤	៨៧០.៦២៤	៧៣៦.៨៤៧
សរុប	១.០៧៨.៥៩៥	១.១៣៦.៧០៧	១.០០២.៣៤១	១.២៥២.០៩២	១.៣៥៣.២២៦	១.១១៤.៩២៥	៩៧០.៥៤៩	៩៩៨.៧១៩	៩៣៤.៣៣៥

^a ប្រភេទសកម្មភាពសេដ្ឋកិច្ចមានក្នុងបង្គោលនេះ បានមកពីចំណាត់ថ្នាក់សកម្មភាពសេដ្ឋកិច្ចតាមស្តង់ដារអន្តរជាតិ ជំនាន់ ៤ (ISIC Rev 4)។
សម្គាល់៖ សរុបអាចមិនស្មើផលបូក ដោយសារការបង្កត់លេខ។
ប្រភព៖ ទិន្នន័យអង្កេតកម្លាំងពលកម្មកម្ពុជា ឆ្នាំ២០១៩។

តារាង ៣.៥. ប្រាក់ឈ្នួលប្រចាំខែជាមធ្យម តាមក្រុមអាយុ ភេទ និងតំបន់
(គិតជាដុល្លារ)

ក្រុមអាយុ	កម្ពុជា			ទីប្រជុំជន			ជនបទ		
	ទាំងពីរភេទ	ប្រុស	ស្រី	ទាំងពីរភេទ	ប្រុស	ស្រី	ទាំងពីរភេទ	ប្រុស	ស្រី
១៥-១៩	៨៥៩.០៣៤	៨៤៦.៧៥៧	៨៧០.៣៦៩	៨២៦.២៤៧	៨១១.៦៤១	៨៣៧.៥៧៦	៨៦៩.៣៩៨	៨៥៦.៥៧៩	៨៨១.៨៩៨
២០-២៤	៩៩៦.១២៤	៩៨៤.០៩៦	១.០០៧.៨៩៨	១.០៩៨.៥៦៣	១.១២១.៩០២	១.០៧៨.៣៤៦	៩៤៧.៥៨៧	៩២៤.៥៧០	៩៧១.៤៦០
២៥-២៩	១.០៩៩.៤២៤	១.០៩៥.៧៥៨	១.១០៣.៩២០	១.២១២.២៦១	១.២៣៧.៦២២	១.១៨៣.៣០៣	១.០២៥.៥០៦	១.០០៧.៦៨៨	១.០៤៨.៤១៩
៣០-៣៤	១.១៥៩.២១២	១.២១៦.២៨៨	១.០៨៦.១៦៩	១.៣០៩.៩២៧	១.៣៦៨.៨៤៩	១.២៣០.៤៧៦	១.០៤១.៥៥៥	១.០៩២.២៥៦	៩៧៩.២៤៩
៣៥-៣៩	១.១១០.២២៥	១.១៧០.៦៣៦	១.០២១.៨៤៨	១.២៨២.៩៦៦	១.៣៩៦.៥៧១	១.១១៥.៤៧៩	៩៩៧.៧៥០	១.០២២.៧៦២	៩៦១.៣៤៤
៤០-៤៤	១.០៩៤.០៨៨	១.២២៦.០៨៥	៨៩៨.៤២២	១.២៦៦.៨៣៣	១.៤១២.២៦៩	១.០៤៧.៣០៧	៩៦៩.២៣៨	១.០៨៩.៨២៥	៧៩២.៨០០
៤៥-៤៩	១.១៣៦.៤៤៥	១.២៣៤.៣៦៧	៩៣៦.១៤៩	១.៣៧៧.៤២១	១.៤៧៧.៥៣៨	១.១៤៥.៥៦៥	៩៣៨.៣៥១	១.០១៩.៤៥៧	៧៨៧.៩៦៧
៥០-៥៤	១.៣២២.១៥២	១.៤៩៥.៣៦៤	៨៧៦.៩០៩	១.៧១៤.១១១	១.៩៤២.៦២២	១.០៤០.១៦០	៩៨៩.១៥៧	១.០៨៨.៣០៦	៧៦០.៩៦៧
៥៥-៥៩	១.២១៤.៦៣២	១.៣១០.៤០២	៩១២.២៨០	១.៦០២.៣៥៥	១.៦៤១.៩២២	១.៤៤០.១៩១	៩៣៧.៥៥២	១.០៤៨.៦៩៤	៦៤០.៥២៤
៦០-៦៤	៩៥៣.៣៥៣	១.១៩៤.៤៤៦	៥២២.៣៩០	១.១៣៤.៣៧៧	១.៤១៩.២២៦	៥៥៤.២៤៧	៧៧០.៣៥៧	៩៤៥.២២៩	៤៩៥.០៩១
៦៥+	១.០១៩.៥០៦	១.០៧១.៥៣៦	៩០៦.១៥៧	១.៣១៣.០៦៥	១.២០៨.០២៩	១.៧២១.០០៨	៧៥៦.៦២៨	៩០៥.៩៥៣	៥៤៤.៣៧៦
សរុប	១.០៧៨.៥៩៥	១.១៣៦.៧០៧	១.០០២.៣៤១	១.២៥២.០៩២	១.៣៥៣.២២៦	១.១១៤.៩២៥	៩៧០.៥៤៩	៩៩៨.៧១៩	៩៣៤.៣៣៥

សម្គាល់៖ សរុបអាចមិនស្មើផលបូក ដោយសារការបង្កតំលៃខ្លះ
ប្រភព៖ ទិន្នន័យអង្កេតកម្លាំងពលកម្មកម្ពុជា ឆ្នាំ២០១៩។

តារាង ៤.១. ម៉ោងធ្វើការធម្មតាជាមធ្យមក្នុងមួយសប្តាហ៍ ក្នុងការងារចម្បង តាមមុខរបរ ភេទ និងតំបន់

មុខរបរ ^១	កម្ពុជា			ទីប្រជុំជន			ជនបទ		
	ទាំងពីរភេទ	ប្រុស	ស្រី	ទាំងពីរភេទ	ប្រុស	ស្រី	ទាំងពីរភេទ	ប្រុស	ស្រី
អ្នកគ្រប់គ្រង	៤៦,៤	៤៧,២	៤៤,៥	៤៥,៨	៤៦,៤	៤៤,៦	៤៦,៨	៤៧,៨	៤៤,៥
អ្នកមានវិជ្ជាជីវៈ	៣៧,៩	៣៨,៤	៣៧,៣	៤០,២	៤០,០	៤០,៣	៣៥,៤	៣៦,៧	៣៣,៧
អ្នកបច្ចេកទេស និងវិជ្ជាជីវៈរង	៤៥,២	៤៥,៧	៤៤,១	៤៤,២	៤៥,២	៤២,៤	៤៦,៧	៤៦,៧	៤៦,៩
អ្នកជំនួយការស្បៀន	៥០,១	៤៨,១	៥២,០	៤៩,៩	៤៦,៩	៥២,៧	៥០,៥	៥០,១	៥០,៩
អ្នកផ្តល់សេវាកម្ម និងលក់	៥៦,៤	៥៥,២	៥៧,១	៥៧,១	៥៦,០	៥៧,៨	៥៥,៧	៥៤,១	៥៦,៤
អ្នកជំនាញកសិកម្ម រុក្ខាប្រមាញ់ និងនេសាទ	៣២,២	៣៤,៤	២៩,៧	៣៦,១	៣៨,៧	៣៣,១	៣១,៧	៣៣,៨	២៩,៣
អ្នកធ្វើសិប្បកម្ម និងអាជីវកម្មពាក់ព័ន្ធ	៥១,១	៥២,១	៥០,០	៥២,៤	៥៣,១	៥១,៦	៥០,៥	៥១,៦	៤៩,២
ការីម៉ាស៊ីន និងរោងចក្រ និងអ្នកផ្គត់ផ្គង់	៥៤,៧	៥៥,៤	៥០,២	៥៦,២	៥៦,៨	៥១,៧	៥៣,០	៥៣,៨	៤៨,៩
អ្នកធ្វើមុខរបរងាយៗ	៥០,៣	៥០,៦	៤៩,៩	៥០,៩	៥២,០	៤៩,៥	៥០,១	៥០,២	៥០,០
កងកម្លាំងប្រដាប់អាវុធ	៤៧,២	៤៧,៤	៤៥,៦	៤៧,៨	៤៧,៩	៤៦,២	៤៦,៤	៤៦,៥	៤៤,៩
សរុប	៤៥,៩	៤៦,៣	៤៥,៦	៥០,៩	៥០,៦	៥១,១	៤៣,៥	៤៤,១	៤២,៨

^១ ប្រភេទមុខរបរមានក្នុងបង្គោលនេះ បានមកពីចំណាត់ថ្នាក់មុខរបរតាមស្តង់ដារអន្តរជាតិ ឆ្នាំ២០០៨ (ISCO-08)។
ប្រភព៖ ទិន្នន័យអង្កេតកម្លាំងពលកម្មកម្ពុជា ឆ្នាំ២០១៩។

តារាង ៤.២. ម៉ោងធ្វើការធម្មតាជាមធ្យមក្នុងមួយសប្តាហ៍ ក្នុងការងារចម្បង តាមសកម្មភាពសេដ្ឋកិច្ច ភេទ និងតំបន់

សកម្មភាពសេដ្ឋកិច្ច ^a	កម្មជា			ទីប្រជុំជន			ជនបទ		
	ទាំងពីរភេទ	ប្រុស	ស្រី	ទាំងពីរភេទ	ប្រុស	ស្រី	ទាំងពីរភេទ	ប្រុស	ស្រី
កសិកម្ម	៣៤,៧	៣៦,៨	៣២,៣	៣៧,៩	៤០,៧	៣៤,៥	៣៤,៣	៣៦,២	៣២,០
ឧស្សាហកម្ម	៥០,៧	៥១,៤	៤៩,៩	៥១,៧	៥២,០	៥១,៣	៥០,២	៥១,០	៤៩,៣
រុករានរ៉ែ និងថ្ម	៦១,៦	៦០,៧	៦៤,២	៤២,០	៤២,០	០,០	៦៥,២	៦៥,៧	៦៤,២
ការផលិត	៥០,១	៥១,០	៤៩,៦	៥១,៧	៥២,៥	៥១,២	៤៩,៣	៥០,១	៤៨,៨
ផ្នែកកាត់ដេរសំលៀកបំពាក់	៤៩,៩	៥០,០	៤៩,៩	៥១,៧	៥២,១	៥១,៥	៤៨,៩	៤៨,៦	៤៩,០
ផ្គត់ផ្គង់អគ្គិសនី ឧស្ម័ន ចំហាយ និងម៉ាស៊ីនត្រជាក់	៤៦,៩	៤៧,៥	៤៤,៤	៤៦,០	៤៦,៩	៤៣,៦	៤៨,១	៤៨,១	៤៩,០
ផ្គត់ផ្គង់ទឹក គ្រប់គ្រងសំរាម លូទឹក និងសកម្មភាពកែលម្អ	៤៥,៦	៤៥,១	៤៦,៤	៥២,៨	៥០,៨	៥៧,៤	៤០,៨	៤០,៤	៤១,២
សំណង់	៥១,៧	៥១,៧	៥២,០	៥១,៨	៥១,៧	៥២,៥	៥១,៧	៥១,៧	៥១,៩
សេវាកម្ម	៥២,២	៥១,១	៥៣,៤	៥២,៩	៥២,០	៥៤,០	៥១,៤	៥០,១	៥២,៧
លក់ដុំ និងលក់រាយ ជួសជុលយានយន្ត	៥៧,៨	៥៦,៩	៥៨,៣	៥៩,០	៥៨,៧	៥៩,១	៥៦,៧	៥៤,៩	៥៧,៥
ដឹកជញ្ជូន និងស្តុកទំនិញ	៥៤,៧	៥៤,៩	៥០,៣	៥៥,៨	៥៦,៣	៤៩,០	៥៣,២	៥៣,៣	៥២,០
សកម្មភាពសេវាកម្មស្នាក់នៅ និងអាហារ	៥១,០	៥២,៣	៥០,៣	៥០,៤	៥១,០	៥០,១	៥១,៦	៥៣,៨	៥០,៦
ព័ត៌មាន និងទំនាក់ទំនង	៤៩,៥	៤៨,៩	៥១,១	៤៨,៣	៤៧,២	៥០,៧	៥៧,៤	៥៧,៨	៥៥,៤
សកម្មភាពហិរញ្ញវត្ថុ និងធានារ៉ាប់រង	៤៣,៧	៤៣,០	៤៤,៩	៤៣,៩	៤៣,៣	៤៤,៦	៤៣,៥	៤២,៥	៤៥,៦
សកម្មភាពអចលនទ្រព្យ	២៩,៥	៣៦,២	១៩,២	២៣,៧	៣០,៧	១៧,០	៤១,៨	៤៣,២	៣៤,២
សកម្មភាពវិជ្ជាជីវៈ វិទ្យាសាស្ត្រ និងបច្ចេកវិទ្យា	៤៧,៩	៤៨,១	៤៧,៧	៤៨,២	៤៩,០	៤៧,៦	៤៦,៤	៤៥,៦	៤៨,២
សកម្មភាពរដ្ឋបាល និងសេវាកម្មគាំទ្រ	៥២,៦	៥៤,៦	៥០,៣	៥២,២	៥៤,៧	៤៩,១	៥៣,១	៥៤,៤	៥១,៦
រដ្ឋបាលសាធារណៈ និងការពារ សន្តិសុខសង្គមជាតិកិច្ច	៤៥,៤	៤៦,០	៤២,៩	៤៥,២	៤៥,៦	៤៣,២	៤៥,៨	៤៦,៦	៤២,៤
អប់រំ	៣១,៩	៣២,៣	៣១,៤	៣២,៣	៣១,១	៣៣,៦	៣១,៦	៣៣,១	២៩,៨
សកម្មភាពសុខភាពមនុស្ស និងកិច្ចការសង្គម	៤៧,៥	៤៨,៦	៤៦,៣	៤៩,១	៤៩,២	៤៩,០	៤៥,៥	៤៧,៧	៤៣,០
សិល្បៈ កម្សាន្ត និងសប្បាយ	៥១,១	៤៩,១	៥៣,០	៥៤,២	៥១,៤	៥៦,១	៤៨,១	៤៧,៣	៤៩,០
សកម្មភាពសេវាកម្មដទៃទៀត	៥៤,២	៤៨,៩	៥៧,២	៥៧,២	៥១,៣	៥៩,៨	៥០,១	៤៦,៥	៥៣,០
សកម្មភាពគ្រួសារជាតិយោជក និងសកម្មភាពផលិតទំនិញ និងសេវាកម្មត្រូវគ្នារបស់គ្រួសារសម្រាប់ប្រើប្រាស់ខ្លួនឯង	៤៥,៧	៤៤,១	៤៦,៧	៥៣,០	៤៥,២	៥៦,៦	៤៣,៥	៤៣,៨	៤៣,៤
សកម្មភាពអង្គការ និងអង្គការក្រៅប្រទេស	៤៤,៧	៤៦,៤	៤២,១	៤៦,៥	៤៨,៦	៤០,០	៤២,៣	៤០,៩	៤៣,៣
សរុប	៤៥,៩	៤៦,៣	៤៥,៦	៥០,៩	៥០,៦	៥១,១	៤៣,៥	៤៤,១	៤២,៨

^a ប្រភេទសកម្មភាពសេដ្ឋកិច្ចមានក្នុងបង្គោលនេះ បានមកពីចំណាត់ថ្នាក់សកម្មភាពសេដ្ឋកិច្ចតាមស្តង់ដារអន្តរជាតិ ជំនាន់ ៤ (ISIC Rev 4)។
ប្រភព៖ ទិន្នន័យអង្កេតកម្លាំងពលកម្មកម្ពុជា ឆ្នាំ២០១៩។

តារាង ៤.៣. ម៉ោងធ្វើការធម្មតាជាមធ្យមក្នុងមួយសប្តាហ៍ ក្នុងការងារចម្បង តាមក្រុមអាយុ ភេទ និងតំបន់

ក្រុមអាយុ	កម្ពុជា			ទីប្រជុំជន			ជនបទ		
	ទាំងពីរភេទ	ប្រុស	ស្រី	ទាំងពីរភេទ	ប្រុស	ស្រី	ទាំងពីរភេទ	ប្រុស	ស្រី
១៥-១៩	៤៦,៦	៤៦,០	៤៧,១	៥១,០	៤៩,៣	៥២,៥	៤៥,៣	៤៥,២	៤៥,៤
២០-២៤	៤៧,៦	៤៨,២	៤៧,០	៤៩,១	៤៩,០	៤៩,២	៤៦,៩	៤៧,៩	៤៥,៨
២៥-២៩	៤៨,០	៤៨,៥	៤៧,៤	៥១,៣	៥០,៦	៥២,០	៤៦,០	៤៧,៤	៤៤,៥
៣០-៣៤	៤៨,៦	៤៨,៤	៤៨,៩	៥២,៦	៥១,០	៥៤,៤	៤៦,១	៤៦,៧	៤៥,៥
៣៥-៣៩	៤៧,៨	៤៨,០	៤៧,៦	៥២,៨	៥២,៩	៥២,៦	៤៥,០	៤៥,៣	៤៤,៦
៤០-៤៤	៤៦,២	៤៦,២	៤៦,២	៥២,៥	៥១,៦	៥៣,៤	៤៣,២	៤៣,៤	៤៣,០
៤៥-៤៩	៤៥,៤	៤៦,១	៤៤,៥	៥០,៧	៥២,០	៤៨,៨	៤២,៩	៤២,៩	៤២,៨
៥០-៥៤	៤២,៧	៤៣,៦	៤១,៥	៤៩,៧	៥០,១	៤៩,២	៣៩,៤	៤០,៣	៣៨,២
៥៥-៥៩	៤១,២	៤២,០	៤០,២	៤៩,៨	៥០,០	៤៩,៥	៣៧,១	៣៧,៨	៣៦,៣
៦០-៦៤	៣៩,៥	៤១,១	៣៧,៨	៤៧,៩	៤៩,៣	៤៦,៤	៣៥,៧	៣៧,៤	៣៣,៩
៦៥+	៣៦,៨	៣៨,១	៣៥,៤	៤២,៤	៤៤,២	៤០,០	៣៤,០	៣៤,៧	៣៣,៤
សរុប	៤៥,៩	៤៦,៣	៤៥,៦	៥០,៩	៥០,៦	៥១,១	៤៣,៥	៤៤,១	៤២,៨

ប្រភព៖ ទិន្នន័យអង្កេតកម្លាំងពលកម្មកម្ពុជា ឆ្នាំ២០១៩។

តារាង ៤.៤. អ្នកធ្វើការលើសម៉ោងធ្វើការធម្មតាក្នុងមួយសប្តាហ៍ ក្នុងការងារចម្បង តាមមុខរបរ ភេទ និងតំបន់

មុខរបរ ^១	កម្ពុជា			ទីប្រជុំជន			ជនបទ		
	ទាំងពីរភេទ	ប្រុស	ស្រី	ទាំងពីរភេទ	ប្រុស	ស្រី	ទាំងពីរភេទ	ប្រុស	ស្រី
អ្នកគ្រប់គ្រង	២៨.០១៥	១៩.៨០៣	៨.២១២	៩.៤៧៦	៦.៧៣៥	២.៧៤១	១៨.៥៣៩	១៣.០៦៨	៥.៤៧១
អ្នកមានវិជ្ជាជីវៈ	៣៨.០៥៩	២៣.៤៣១	១៤.៦២៨	២៤.៦៣១	១៣.២៣២	១១.៣៩៨	១៣.៤២៨	១០.១៩៩	៣.២២៩
អ្នកបច្ចេកទេស និងវិជ្ជាជីវៈរង	៦១.៥៧២	៤៦.២៣១	១៥.៣៤០	៣២.៧៧៥	២៦.០០១	៦.៧៧៤	២៨.៧៩៦	២០.២៣០	៨.៥៦៦
អ្នកជំនួយការស្មៀន	៣៦.៧៩៩	១៣.២៧៤	២៣.៥២៥	២៤.៣៧៧	៧.៦៥៧	១៦.៧២០	១២.៤២២	៥.៦១៧	៦.៨០៥
អ្នកផ្តល់សេវាកម្ម និងលក់	១.០៤១.៤៤៣	៣២៧.៧១២	៧១៣.៧៣១	៥៥១.៣៩៣	១៨៥.០៤០	៣៦៦.៣៥៣	៤៩០.០៥០	១៤២.៦៧២	៣៤៧.៣៧៩
អ្នកជំនាញកសិកម្ម រុក្ខាប្រមាញ់ និងនេសាទ	៣៨៧.៧១១	២៣៩.៥៧៩	១៤៨.១៣២	៦៩.១៩៩	៤៦.២៨៦	២២.៩១៤	៣១៨.៥១២	១៩៣.២៩៣	១២៥.២១៨
អ្នកធ្វើសិប្បកម្ម និងអាជីវកម្មពាក់ព័ន្ធ	៦៤៦.៦៥៧	៤២៨.៣៦៨	២១៨.២៨៩	២៣៧.៣៣៤	១៤៤.០៦៦	៩៣.២៦៨	៤០៩.៣២៤	២៨៤.៣០៣	១២៥.០២១
ការីម៉ាស៊ីន និងរោងចក្រ និងអ្នកផ្គត់ផ្គង់	២១៤.៩៩៦	១៩៣.៨៧២	២១.០៨៣	១២៤.៣១៦	១១២.៧០១	១១.៦១៥	៩០.៦៤០	៨១.១៧២	៩.៤៦៨
អ្នកធ្វើមុខរបរងាយៗ	៣៦៧.៨៩៥	២០៨.៨៩០	១៥៩.០០៦	៧៨.០៦៩	៤៤.០៨៨	៣៣.៩៨២	២៨៩.៨២៦	១៦៤.៨០២	១២៥.០២៤
កងកម្លាំងប្រដាប់អាវុធ	១៦.៧៤០	១៥.៥៩៣	១.១៤៧	១០.០៩០	៩.៣៤៣	៧៤៦	៦.៦៥០	៦.២៤៩	៤០១
សរុប	២.៨៣៩.៨៤៨	១.៥១៦.៧៥៥	១.៣២៣.០៩៣	១.១៦១.៦៦០	៥៩៥.១៥០	៥៦៦.៥១០	១.៦៧៨.១៨៧	៩២១.៦០៥	៧៥៦.៥៨៣

^១ ប្រភេទមុខរបរមានក្នុងបង្គោលនេះ បានមកពីចំណាត់ថ្នាក់មុខរបរតាមស្តង់ដារអន្តរជាតិ ឆ្នាំ២០០៨ (ISCO-08)។
 សម្គាល់៖ សរុបអាចមិនស្មើផលបូក ដោយសារការបង្កតំលៃខុស។
 ប្រភព៖ ទិន្នន័យអង្កេតកម្លាំងពលកម្មកម្ពុជា ឆ្នាំ២០១៩។

តារាង ៤.៥. អ្នកធ្វើការលើសម៉ោងធ្វើការធម្មតាក្នុងមួយសប្តាហ៍ ក្នុងការងារចម្បង តាមសកម្មភាពសេដ្ឋកិច្ច ភេទ និងតំបន់

សកម្មភាពសេដ្ឋកិច្ច ^១	កម្មជា			ទីប្រជុំជន			ជនបទ		
	ទាំងពីរភេទ	ប្រុស	ស្រី	ទាំងពីរភេទ	ប្រុស	ស្រី	ទាំងពីរភេទ	ប្រុស	ស្រី
កសិកម្ម	៥៨០.២៩៥	៣៥១.០៥៦	២២៩.២៤០	៨៨.០១៧	៦០.០១៩	២៧.៩៩៩	៤៩២.២៧៨	២៩១.០៣៧	២០១.២៤១
ឧស្សាហកម្ម	៧៣៤.១៨១	៤៧២.៤៩៩	២៦១.៦៨២	២៥៥.៥៤៧	១៤៨.៦៧៣	១០៦.៨៧៤	៤៧៨.៦៣៤	៣២៣.៨២៦	១៥៤.៨០៨
រុករាន និងថ្ម	៤.៩១៩	៣.២៣៤	១.៦៨៥	០	០	០	៤.៩១៩	៣.២៣៤	១.៦៨៥
ការផលិត	៣៣៨.៨២៦	១៥៨.៣៩៨	១៨០.៤២៧	១៥៨.១៥៧	៦៩.៦៦៧	៨៨.៤៩០	១៨០.៦៦៩	៨៨.៧៣២	៩១.៩៣៧
ផ្នែកកាត់ដេរសំលៀកបំពាក់	១៤៨.៦៣៧	៣០.៤៩៩	១១៨.១៣៨	៩០.៩៣០	២២.២៧៥	៦៨.៦៥៥	៥៧.៧០៧	៨.២២៤	៤៩.៤៨៤
ផ្គត់ផ្គង់អគ្គិសនី ឧស្ម័ន ចំហាយ និងម៉ាស៊ីនត្រជាក់	៣.១៤១	២.៥៤៥	៥៩៧	១.១៩២	៨៥៨	៣៣៤	១.៩៤៩	១.៦៨៧	២៦៣
ផ្គត់ផ្គង់ទឹក គ្រប់គ្រងសំរាម លូទឹក និងសកម្មភាពកែលម្អ	៧.១៥០	៤.៣១៤	២.៨៣៦	៤.៧០៥	២.៩៦៨	១.៧៣៧	២.៤៤៥	១.៣៤៦	១.០៩៩
សំណង់	៣៨០.១៤៥	៣០៤.០០៨	២៦១.១៣៧	៩១.៤៩៤	៧៥.១៨០	៦០.៣១៤	២៨៨.៦៥១	២២៨.៨២៨	៥៩.៨២៣
សេវាកម្ម	១.៥២៥.៣៧២	៦៩៣.២០០	៨៣២.១៧២	៨១៨.០៩៦	៣៨៦.៤៥៩	៤៣១.៦៣៧	៧០៧.២៧៦	៣០៦.៧៤២	៤០០.៥៣៥
លក់ដុំ និងលក់រាយ ជួសជុលយានយន្ត	៨៨៩.២៨៩	២៨៩.៥៨៩	៥៩៩.៧០០	៤៦៧.០១០	១៦២.១៥០	៣០៤.៨៦០	៤២២.២៧៩	១២៧.៤៤០	២៩៤.៨៤០
ដឹកជញ្ជូន និងស្តុកទំនិញ	២០៥.០៨០	១៩៤.៨៥៣	១០.២២៧	១១៧.៨១៥	១១១.៩៣៥	៥.៨៨១	៨៧.២៦៥	៨២.៩១៨	៤.៣៤៧
សកម្មភាពសេវាកម្មស្នាក់នៅ និងអាហារ	១៣៤.៥៥៥	៤៩.០៥១	៨៥.៥០៥	៦៤.០៧៨	២៥.៩២៣	៣៨.១៥៥	៧០.៤៧៨	២៣.១២៨	៤៧.៣៥០
ព័ត៌មាន និងទំនាក់ទំនង	៥.៤៣៥	៣.៩១៣	១.៥២២	៣.៥៦៣	២.៥២០	១.០៤៣	១.៨៧៣	១.៣៩៣	៤៨០
សកម្មភាពហិរញ្ញវត្ថុ និងធានារ៉ាប់រង	១១.៧៨១	៥.៨៥៥	៥.៩២៥	៧.៤៤១	៤.៣០២	៣.១៣៩	៤.៣៣៩	១.៥៥៣	២.៧៨៦
សកម្មភាពអចលនទ្រព្យ	៣.៦១៩	៣.៦១៩	០	១.២៧៦	១.២៧៦	០	២.៣៤៣	២.៣៤៣	០
សកម្មភាពវិជ្ជាជីវៈ វិទ្យាសាស្ត្រ និងបច្ចេកវិទ្យា	១៤.១៩៦	៧.៥៩៤	៦.៦០១	១២.២៩៩	៦.០៣៤	៦.២៦៦	១.៨៩៧	១.៥៦១	៣៣៦
សកម្មភាពរដ្ឋបាល និងសេវាកម្មគាំទ្រ	៦៩.៨៤០	៤៣.៦១៦	២៦.២២៣	៣២.៨៨៦	២១.៥៦២	១១.៣២៤	៣៦.៩៥៤	២២.០៥៥	១៤.៨៩៩
រដ្ឋបាលសាធារណៈ និងការពារ សន្តិសុខសង្គមជាកាតព្វកិច្ច	៤៤.៩៩០	៣៩.៧១៦	៥.២៧៤	២៣.៦៩៣	២១.៣៤២	២.៣៥១	២១.២៩៧	១៨.៣៧៤	២.៩២៣
អប់រំ	៤.៩០៨	៣.០៦២	១.៨៤៧	២.២០៦	១.០៨៤	១.១២២	២.៧០២	១.៩៧៧	៧២៥
សកម្មភាពសុខភាពមនុស្ស និងកិច្ចការសង្គម	១៩.៩៧៥	១៣.២០៥	៦.៧៦៩	១១.៨៣៤	៧.២៣៦	៤.៥៩៨	៨.១៤១	៥.៩៦៩	២.១៧១
សិល្បៈ កម្សាន្ត និងសប្បាយ	២៨.៥២៣	១០.៥០២	១៨.០២១	១៨.១៣៥	៦.១០៣	១២.០៣២	១០.៣៨៨	៤.៣៩៩	៥.៩៨៩
សកម្មភាពសេវាកម្មដទៃទៀត	៧៨.៤៤៥	២២.៦៣៧	៥៥.៨០៨	៥០.៧៦៦	១៣.០២៨	៣៧.៧៣៨	២៧.៦៧៩	៩.៦០៩	១៨.០៧០
សកម្មភាពគ្រួសារជានិយោជក និងសកម្មភាពផលិតទំនិញ និងសេវាកម្មគ្រួសាររបស់គ្រួសារសម្រាប់ប្រើប្រាស់ខ្លួនឯង	១៣.២៣៥	៤.៩៥៩	៨.២៧៦	៤.០៦៥	៩៣៧	៣.១២៨	៩.១៧០	៤.០២៣	៥.១៤៧
សកម្មភាពអង្គការ និងអង្គការក្រៅប្រទេស	១.៥០១	១.០២៩	៤៧២	១.០២៩	១.០២៩	០	៤៧២	០	៤៧២
សរុប	២.៨៣៩.៨៤៨	១.៥១៦.៧៥៥	១.៣២៣.០៩៣	១.១៦១.៦៦០	៥៩៥.១៥០	៥៦៦.៥១០	១.៦៧៨.១៨៧	៩២១.៦០៥	៧៥៦.៥៨៣

^១ ប្រភេទសកម្មភាពសេដ្ឋកិច្ចមានក្នុងបង្គោលនេះ បានមកពីចំណាត់ថ្នាក់សកម្មភាពសេដ្ឋកិច្ចតាមស្តង់ដារអន្តរជាតិ ជំនាន់ ៤ (ISIC Rev 4)។
 សម្គាល់៖ សរុបអាចមិនស្មើផលបូក ដោយសារការបង្កាត់លេខ។
 ប្រភព៖ ទិន្នន័យអង្កេតកម្លាំងពលកម្មកម្ពុជា ឆ្នាំ២០១៩។

តារាង ៤.៦. អ្នកធ្វើការលើសម៉ោងធ្វើការធម្មតាក្នុងមួយសប្តាហ៍ ក្នុងការងារចម្បង តាមក្រុមអាយុ ភេទ និងតំបន់

ក្រុមអាយុ	កម្ពុជា			ទីប្រជុំជន			ជនបទ		
	ទាំងពីរភេទ	ប្រុស	ស្រី	ទាំងពីរភេទ	ប្រុស	ស្រី	ទាំងពីរភេទ	ប្រុស	ស្រី
១៥-១៩	១៩៧.៥៩៣	១០១.៥៨៣	៩៦.០១០	៥៥.៩២០	២៤.៣៤៤	៣១.៥៧៥	១៤១.៦៧៣	៧៧.២៣៨	៦៤.៤៣៥
២០-២៤	៣០៧.៨៧៧	១៦៤.១៧៣	១៤៣.៧០៤	៩៣.៤១១	៤២.១៨២	៥១.២២៩	២១៤.៤៦៦	១២១.៩៩១	៩២.៤៧៥
២៥-២៩	៣៩៨.៨០៥	២៣០.០៧៥	១៦៨.៧២៩	១៦៦.៦៣៤	៨៣.១៦៦	៨៣.៤៦៨	២៣២.១៧១	១៤៦.៩១០	៨៥.២៦២
៣០-៣៤	៤៣៦.៥៨៧	២២៤.៣៧៩	២១២.២០៨	១៩២.០៦៨	៩១.៨៥៨	១០០.២០៩	២៤៤.៥២០	១៣២.៥២១	១១១.៩៩៩
៣៥-៣៩	៤៤៤.១២៣	២៣៩.៨៥៣	២០៤.២៧០	២០៣.១៣១	១០៦.៤៨៨	៩៦.៦៤៣	២៤០.៩៩២	១៣៣.៣៦៦	១០៧.៦២៧
៤០-៤៤	២៦៨.៨៧៦	១៣១.៩៣១	១៣៦.៩៤៦	១១០.៨៥៥	៥៦.៥៨៤	៥៤.២៧១	១៥៨.០២១	៧៥.៣៤៦	៨២.៦៧៥
៤៥-៤៩	២៥៥.០២៥	១៣៧.៤៣៨	១១៧.៥៨៧	៩៣.៥៨៤	៥៤.៩៤៣	៣៨.៦៤១	១៦១.៤៤១	៨២.៤៩៤	៧៨.៩៤៧
៥០-៥៤	២០៦.០៦៥	១១១.៩៧៩	៩៤.០៨៧	៨៩.៣៨៣	៤៨.៣៣៤	៤១.០៤៩	១១៦.៦៨៣	៦៣.៦៤៥	៥៣.០៣៧
៥៥-៥៩	១៥៥.៩៧៦	៨៥.១២៧	៧០.៨៤៩	៧៣.៦៩៩	៤១.៤៧៥	៣២.២២៣	៨២.២៧៧	៤៣.៦៥១	៣៨.៦២៦
៦០-៦៤	៩១.៨៥១	៤៨.៦២៦	៤៣.២២៤	៤៣.៩២៧	២២.៨៣៦	២១.០៩១	៤៧.៩២៤	២៥.៧៩០	២២.១៣៣
៦៥+	៧៧.០៧០	៤១.៥៩០	៣៥.៤៧៩	៣៩.០៥០	២២.៩៤០	១៦.១១០	៣៨.០២០	១៨.៦៥១	១៩.៣៦៩
សរុប	២.៨៣៩.៨៤៨	១.៥១៦.៧៥៥	១.៣២៣.០៩៣	១.១៦១.៦៦០	៥៩៥.១៥០	៥៦៦.៥១០	១.៦៧៨.១៨៧	៩២១.៦០៥	៧៥៦.៥៨៣

សម្គាល់៖ សរុបអាចមិនស្មើផលបូក ដោយសារការបង្កត់លេខ។
ប្រភព៖ ទិន្នន័យអង្កេតកម្លាំងពលកម្មកម្ពុជា ឆ្នាំ២០១៩។

តារាង ៤.៧. អ្នកធ្វើការមិនគ្រប់គ្រាន់ទាក់ទងនឹងពេលវេលា តាមមុខរបរ ភេទ និងតំបន់

មុខរបរ ^១	កម្ពុជា			ទីប្រជុំជន			ជនបទ		
	ទាំងពីរភេទ	ប្រុស	ស្រី	ទាំងពីរភេទ	ប្រុស	ស្រី	ទាំងពីរភេទ	ប្រុស	ស្រី
អ្នកគ្រប់គ្រង	៤៧២	៤៧២	០	៤៧២	៤៧២	០	០	០	០
អ្នកមានវិជ្ជាជីវៈ	៣.២២៩	៩៥៩	២.២៧០	៩៣៤	០	៩៣៤	២.២៩៤	៩៥៩	១.៣៣៥
អ្នកបច្ចេកទេស និងវិជ្ជាជីវៈរង	៤.០៦៣	២.០៥៥	២.០០៨	៣.៥៦៩	១.៥៦១	២.០០៨	៤៩៥	៤៩៥	០
អ្នកជំនួយការស្បៀន	០	០	០	០	០	០	០	០	០
អ្នកផ្តល់សេវាកម្ម និងលក់	៥.៥៦៤	១.១២១	៤.៤៤៣	២.២០៥	៧៥២	១.៤៥២	៣.៣៥៩	៣៦៩	២.៩៩១
អ្នកជំនាញកសិកម្ម រុក្ខាប្រមាញ់ និងនេសាទ	៥២.៤៣០	៣៤.២៩៧	១៨.១៣៣	៣.៨៦៥	២.២៧២	១.៥៩៣	៤៨.៥៦៥	៣២.០២៥	១៦.៥៤០
អ្នកធ្វើសិប្បកម្ម និងអាជីវកម្មពាក់ព័ន្ធ	៥.៣២៣	២.៨០២	២.៥២១	២.៨៨១	១.៨៩២	៩៨៩	២.៤៤២	៩១០	១.៥៣២
ការីម៉ាស៊ីន និងរោងចក្រ និងអ្នកផ្គត់ផ្គង់	៥.៣៩១	៥.០២២	៣៦៩	២.៣១០	២.៣១០	០	៣.០៨១	២.៧១១	៣៦៩
អ្នកធ្វើមុខរបរងាយៗ	៧.៥៣១	៤.៨៥៣	២.៦៧៧	៣.០៧២	២.៤៥០	៦២២	៤.៤៥៩	២.៤០៣	២.០៥៦
កងកម្លាំងប្រដាប់អាវុធ	០	០	០	០	០	០	០	០	០
សរុប	៨៤.០០៤	៥១.៥៨២	៣២.៤២២	១៩.៣០៨	១១.៧០៩	៧.៥៩៨	៦៤.៦៩៦	៣៩.៨៧៣	២៤.៨២៣

^១ ប្រភេទមុខរបរមានក្នុងបង្គោលនេះ បានមកពីចំណាត់ថ្នាក់មុខរបរតាមស្តង់ដារអន្តរជាតិ ឆ្នាំ២០០៨ (ISCO-08)។

សម្គាល់៖ សរុបអាចមិនស្មើផលបូក ដោយសារការបង្កតំលៃខុស។

ប្រភព៖ ទិន្នន័យអង្កេតកម្លាំងពលកម្មកម្ពុជា ឆ្នាំ២០១៩។

តារាង ៤.៨. អ្នកធ្វើការមិនគ្រប់គ្រាន់ទាក់ទងនឹងពេលវេលា តាមសកម្មភាពសេដ្ឋកិច្ច ភេទ និងតំបន់

សកម្មភាពសេដ្ឋកិច្ច ^a	កម្ពុជា			ទីប្រជុំជន			ជនបទ		
	ទាំងពីរភេទ	ប្រុស	ស្រី	ទាំងពីរភេទ	ប្រុស	ស្រី	ទាំងពីរភេទ	ប្រុស	ស្រី
កសិកម្ម	៥៨.០៦៦	៣៧.៧០០	២០.៣៦៦	៦.៨៨៩	៤.៦៧៥	២.២១៤	៥១.១៧៦	៣៣.០២៥	១៨.១៥១
ឧស្សាហកម្ម	១០.៤១០	៦.៤៥៥	៣.៩៥៥	៥.៩២៨	៣.៩៥០	១.៩៧៩	៤.៤៨២	២.៥០៥	១.៩៧៧
រុក្ខាប្រមាញ់ និងថ្ម	០	០	០	០	០	០	០	០	០
ការផលិត	៧.០៩៥	៣.១៤០	៣.៩៥៥	៣.៨៧០	១.៨៩២	១.៩៧៩	៣.២២៥	១.២៤៨	១.៩៧៧
ផ្នែកកាត់ដេរសំលៀកបំពាក់	៤.៣៦៧	១.៥២៧	២.៨៤០	២.៩៧៩	១.០០១	១.៩៧៩	១.៣៨៧	៥២៦	៨៦១
ផ្គត់ផ្គង់អគ្គិសនី ឧស្ម័ន ចំហាយ និងម៉ាស៊ីនត្រជាក់	០	០	០	០	០	០	០	០	០
ផ្គត់ផ្គង់ទឹក គ្រប់គ្រងសំរាម លូទឹក និងសកម្មភាពកែលម្អ	៥០៥	៥០៥	០	៥០៥	៥០៥	០	០	០	០
សំណង់	២.៨០៩	២.៨០៩	០	១.៥៥៣	១.៥៥៣	០	១.២៥៦	១.២៥៦	០
សេវាកម្ម	១៥.៥២៨	៧.៤២៧	៨.១០១	៦.៤៩០	៣.០៨៤	៣.៤០៥	៩.០៣៨	៤.៣៤៣	៤.៦៩៥
លក់ដុំ និងលក់រាយ ជួសជុលយានយន្ត	៣.២៩៣	៦១៥	២.៦៧៨	១.៦៩៩	២៤៦	១.៤៥២	១.៥៩៤	៣៦៩	១.២២៦
ដឹកជញ្ជូន និងស្តុកទំនិញ	៣.៣៥៩	៣.៣៥៩	០	៨៣៩	៨៣៩	០	២.៥២០	២.៥២០	០
សកម្មភាពសេវាកម្មស្នាក់នៅ និងអាហារ	២.៧៦៦	១.០០១	១.៧៦៥	៥០៦	៥០៦	០	២.២៦០	៤៩៥	១.៧៦៥
ព័ត៌មាន និងទំនាក់ទំនង	០	០	០	០	០	០	០	០	០
សកម្មភាពហិរញ្ញវត្ថុ និងធានារ៉ាប់រង	៩៦០	៩៦០	០	៩៦០	៩៦០	០	០	០	០
សកម្មភាពអចលនទ្រព្យ	៤៧២	០	៤៧២	៤៧២	០	៤៧២	០	០	០
សកម្មភាពវិជ្ជាជីវៈ វិទ្យាសាស្ត្រ និងបច្ចេកវិទ្យា	០	០	០	០	០	០	០	០	០
សកម្មភាពរដ្ឋបាល និងសេវាកម្មគាំទ្រ	៩០៩	០	៩០៩	៥៤៦	០	៥៤៦	៣៦៣	០	៣៦៣
រដ្ឋបាលសាធារណៈ និងការពារ សន្តិសុខសង្គមជាកាតព្វកិច្ច	៥៣៤	៥៣៤	០	៥៣៤	៥៣៤	០	០	០	០
អប់រំ	២.៧០៣	៧៩៦	១.៩០៧	៩៣៤	០	៩៣៤	១.៧៦៨	៧៩៦	៩៧៣
សកម្មភាពសុខាភិបាល និងកិច្ចការសង្គម	១៦៣	១៦៣	០	០	០	០	១៦៣	១៦៣	០
សិល្បៈ កម្សាន្ត និងសប្បាយ	០	០	០	០	០	០	០	០	០
សកម្មភាពសេវាកម្មដទៃទៀត	៣៦៩	០	៣៦៩	០	០	០	៣៦៩	០	៣៦៩
សកម្មភាពគ្រួសារជានិយោជក និងសកម្មភាពផលិតទំនិញ និងសេវាកម្មត្រូវគ្នារបស់គ្រួសារសម្រាប់ប្រើប្រាស់ខ្លួនឯង	០	០	០	០	០	០	០	០	០
សកម្មភាពអង្គការ និងអង្គការក្រៅប្រទេស	០	០	០	០	០	០	០	០	០
សរុប	៨៤.០០៤	៥១.៥៨២	៣២.៤២២	១៩.៣០៨	១១.៧០៩	៧.៥៩៨	៦៤.៦៩៦	៣៩.៨៧៣	២៤.៨២៣

^a ប្រភេទសកម្មភាពសេដ្ឋកិច្ចមានក្នុងបង្គោលនេះ បានមកពីចំណាត់ថ្នាក់សកម្មភាពសេដ្ឋកិច្ចតាមស្តង់ដារអន្តរជាតិ ជំនាន់ ៤ (ISIC Rev 4)។ សម្គាល់៖ សរុបអាចមិនស្មើផលបូក ដោយសារការបង្កុតលេខ។ ប្រភព៖ ទិន្នន័យអង្កេតកម្លាំងពលកម្មកម្ពុជា ឆ្នាំ២០១៩។

តារាង ៤.៩. អ្នកធ្វើការមិនគ្រប់គ្រាន់ទាក់ទងនឹងពេលវេលា តាមក្រុមអាយុ ភេទ និងតំបន់

ក្រុមអាយុ	កម្ពុជា			ទីប្រជុំជន			ជនបទ		
	ទាំងពីរភេទ	ប្រុស	ស្រី	ទាំងពីរភេទ	ប្រុស	ស្រី	ទាំងពីរភេទ	ប្រុស	ស្រី
១៥-១៩	៨.៧៩៧	៥.៣៩៦	៣.៤០១	៩៨៩	០	៩៨៩	៧.៨០៨	៥.៣៩៦	២.៤១២
២០-២៤	៩.៤៩១	៤.៧៩៧	៤.៦៩៤	១.៧០៧	៣៣៩	១.៣៦៨	៧.៧៨៤	៤.៤៥៨	៣.៣២៦
២៥-២៩	១២.៦៦៧	៨.៥០២	៤.១៦៤	៤.៧៦៤	២.៨៦០	១.៩០៤	៧.៩០៣	៥.៦៤២	២.២៦១
៣០-៣៤	៨.៤២១	៥.៤៧៣	២.៩៤៧	៤.៧៩២	៣.៥៥៧	១.២៣៥	៣.៦២៨	១.៩១៦	១.៧១២
៣៥-៣៩	៩.៤១២	៥.៣០១	៤.១១២	១.៩៥១	៦២៣	១.៣២៩	៧.៤៦១	៤.៦៧៨	២.៧៨៣
៤០-៤៤	៧.១៦៦	៣.៥៥៨	៣.៦០៨	០	០	០	៧.១៦៦	៣.៥៥៨	៣.៦០៨
៤៥-៤៩	៦.៤២៩	៤.១៩១	២.២៣៩	៩៦២	៩៦២	០	៥.៤៦៨	៣.២២៩	២.២៣៩
៥០-៥៤	៩.២៣៩	៥.៤៨០	៣.៧៦០	៥២៨	៥២៨	០	៨.៧១១	៤.៩៥២	៣.៧៦០
៥៥-៥៩	៨.២៩១	៦.៦០១	១.៦៨៩	២.៧៩៨	២.៣៣៥	៤៦៣	៥.៤៩៣	៤.១៦៧	១.៣២៦
៦០-៦៤	២.២៦៩	១.៩៥៨	៣១១	៨១៧	៥០៦	៣១១	១.៤៥២	១.៤៥២	០
៦៥+	១.៨២៣	៣២៦	១.៤៩៦	០	០	០	១.៨២៣	៣២៦	១.៤៩៦
សរុប	៨៤.០០៤	៥១.៥៨២	៣២.៤២២	១៩.៣០៨	១១.៧០៩	៧.៥៩៨	៦៤.៦៩៦	៣៩.៨៧៣	២៤.៨២៣

សម្គាល់៖ សរុបអាចមិនស្មើផលបូក ដោយសារការបង្កត់លេខ។
ប្រភព៖ ទិន្នន័យអង្កេតកម្លាំងពលកម្មកម្ពុជា ឆ្នាំ២០១៩។

តារាង ៥.១. យុវជន តាមស្ថានភាពទីផ្សារការងារ ក្រុមអាយុ ភេទ និងតំបន់

ក្រុមអាយុ	កម្ពុជា			ទីប្រជុំជន			ជនបទ		
	ទាំងពីរភេទ	ប្រុស	ស្រី	ទាំងពីរភេទ	ប្រុស	ស្រី	ទាំងពីរភេទ	ប្រុស	ស្រី
យុវជនទាំងអស់									
១៥-១៩	១.៤១៨.៩៤៨	៦៨២.១៨៣	៧៣៦.៧៦៥	៤៣៤.៤១៣	២០៥.៩៨៧	២២៨.៤២៦	៩៨៤.៥៣៥	៤៧៦.១៩៦	៥០៨.៣៣៩
២០-២៤	១.២៧៣.៧៩៨	៥៩៩.៧៤៤	៦៧៤.០៥៤	៤៣៥.៨៩១	១៩៣.៩៦២	២៤១.៩២៩	៨៣៧.៩០៧	៤០១.៧៨២	៤៣៦.១២៥
សរុប	២.៦៩២.៧៤៦	១.២៧៧.៩២៧	១.៤១៤.៨១៩	៨៧០.៣០៤	៣៩៩.៩៤៩	៤៧០.៣៥៥	១.៨១២.៤៤២	៨៧៧.៩៧៨	៩៤៤.៤៦៤
យុវជននៅក្នុងកម្លាំងពលកម្ម									
១៥-១៩	៥៦៩.២០៧	២៨៧.០៤៧	២៨២.១៦០	១២៦.៦៩៩	៦០.៦៨១	៦៦.០១៧	៤៤២.៥០៨	២២៦.៣៦៦	២១៦.១៤៣
២០-២៤	៩៧២.៣៣៧	៤៦៧.៦៥៩	៥០៤.៦៧៨	៣០២.៨១៧	១៣៥.១០៤	១៦៧.៧១៣	៦៦៩.៥១៩	៣៣២.៥៥៤	៣៣៦.៩៦៥
សរុប	១.៥៤១.៥៤៤	៧៥៤.៧០៦	៧៨៦.៨៣៨	៤២៩.៥១៦	១៩៥.៧៨៥	២៣៣.៧៣០	១.១១២.០២៧	៥៥៨.៩២០	៥៥៣.១០៧
យុវជនមានការងារធ្វើ									
១៥-១៩	៥៥២.៧១២	២៧៦.០៤២	២៧៦.៦៧០	១២១.៣៦៥	៥៦.២២៤	៦៥.១៤១	៤៣១.៣៤៧	២១៩.៨១៨	២១១.៥២៩
២០-២៤	៩៤៩.៩៥៣	៤៥៨.០៨៨	៤៩១.៨៦៥	២៩៤.១៤០	១៣១.៥៩៦	១៦២.៥៤៤	៦៥៥.៨១៣	៣២៦.៤៩២	៣២៩.៣២១
សរុប	១.៥០២.៦៦៥	៧៣៤.១៣០	៧៦៨.៥៣៥	៤១៥.៥០៥	១៨៧.៨២០	២២៧.៦៨៥	១.០៨៧.១៦០	៥៤៦.៣១០	៥៤០.៨៥០
យុវជនគ្មានការងារធ្វើ									
១៥-១៩	១៦.៤៩៥	១១.០០៥	៥.៤៩០	៥.៣៣៤	៤.៤៥៧	៨៧៦	១១.១៦១	៦.៥៤៨	៤.៦១៤
២០-២៤	២២.៣៨៤	៩.៥៧១	១២.៨១៣	៨.៦៧៧	៣.៥០៨	៥.១៦៩	១៣.៧០៦	៦.០៦២	៧.៦៤៤
សរុប	៣៨.៨៧៩	២០.៥៧៦	១៨.៣០៣	១៤.០១១	៧.៩៦៥	៦.០៤៥	២៤.៨៦៧	១២.៦១០	១២.២៥៨
យុវជននៅក្រៅកម្លាំងពលកម្ម									
១៥-១៩	៨៤៩.៧៤១	៣៩៥.១៣៦	៤៥៤.៦០៥	៣០៧.៧១៣	១៤៩.៣០៥	១៦២.៤០៨	៥៤២.០២៧	២៤៩.៨៣១	២៩២.១៩៦
២០-២៤	៣០១.៤៦១	១២៨.០៨៥	១៧៣.៣៧៦	១៣៣.០៧៤	៥៨.៨៥៨	៧៤.៥១៥	១៦៨.៣៨៨	៦៩.២២៧	៩៩.១៦១
សរុប	១.១៥១.២០២	៥២៣.២២១	៦២៨.៩៨១	៤៤០.៧៨៧	២០៨.១៦៣	២៣៦.៩២៣	៧១០.៤១៥	៣១៩.០៥៨	៣៩១.៣៥៧
យុវជនក្នុងប្រជាជនសរុប អាយុ ១៥ ឆ្នាំឡើង (%)									
១៥-១៩	១២,៣	១២,៦	១២,១	១០,៨	១១,០	១០,៦	១៣,២	១៣,៥	១២,៩
២០-២៤	១១,១	១១,០	១១,១	១០,៨	១០,៤	១១,២	១១,២	១១,៤	១១,០
សរុប	២៣,៤	២៣,៧	២៣,១	២១,៦	២១,៤	២១,៨	២៤,៣	២៤,៩	២៣,៩
អត្រាយុវជនចូលរួមក្នុងកម្លាំងពលកម្ម (%)									
១៥-១៩	៤០,១	៤២,១	៣៨,៣	២៩,២	២៩,៥	២៨,៩	៤៤,៩	៤៧,៥	៤២,៥
២០-២៤	៧៦,៣	៧៨,៥	៧៤,៤	៦៩,៥	៦៩,៧	៦៩,៣	៧៩,៩	៨២,៨	៧៧,៣
សរុប	៥៧,២	៥៩,១	៥៥,៦	៤៩,៤	៤៩,០	៤៩,៧	៦១,០	៦៣,៧	៥៨,៦

ក្រុមអាយុ	កម្ពុជា			ទីប្រជុំជន			ជនបទ		
	ទាំងពីរភេទ	ប្រុស	ស្រី	ទាំងពីរភេទ	ប្រុស	ស្រី	ទាំងពីរភេទ	ប្រុស	ស្រី
អត្រាយុវឌ្ឍនភាពការងារធ្វើ (%)									
១៥-១៩	៩៧,១	៩៦,២	៩៨,១	៩៥,៨	៩២,៧	៩៨,៧	៩៧,៥	៩៧,១	៩៧,៩
២០-២៤	៩៧,៧	៩៨,០	៩៧,៥	៩៧,១	៩៧,៤	៩៦,៩	៩៨,០	៩៨,២	៩៧,៧
សរុប	៩៧,៥	៩៧,៣	៩៧,៧	៩៦,៧	៩៥,៩	៩៧,៤	៩៧,៨	៩៧,៧	៩៧,៨
អត្រាយុវឌ្ឍនភាពការងារធ្វើ (%)									
១៥-១៩	២,៩	៣,៨	១,៩	៤,២	៧,៣	១,៣	២,៥	២,៩	២,១
២០-២៤	២,៣	២,០	២,៥	២,៩	២,៦	៣,១	២,០	១,៨	២,៣
សរុប	២,៥	២,៧	២,៣	៣,៣	៤,១	២,៦	២,២	២,៣	២,២
អត្រាយុវឌ្ឍនភាពនៅក្រៅកម្លាំងពលកម្ម (%)									
១៥-១៩	៥៩,៩	៥៧,៩	៦១,៧	៧០,៨	៧០,៥	៧១,១	៥៥,១	៥២,៥	៥៧,៥
២០-២៤	២៣,៧	២១,៥	២៥,៦	៣០,៥	៣០,៣	៣០,៧	២០,១	១៧,២	២២,៧
សរុប	៤២,៨	៤០,៩	៤៤,៤	៥០,៦	៥១,០	៥០,៣	៣៩,០	៣៦,៣	៤១,៤

សម្គាល់៖ សរុបអាចមិនស្មើផលបូក ដោយសារការបង្កតម្លៃខុស។
 ប្រភព៖ ទិន្នន័យអង្កេតកម្លាំងពលកម្មកម្ពុជា ឆ្នាំ២០១៩។

តារាង ៥.២. យុវជនមានការងារធ្វើ និងគ្មានការងារធ្វើ តាមកម្រិតសិក្សា ភេទ និងតំបន់

កម្រិតសិក្សា	កម្ពុជា			ទីប្រជុំជន			ជនបទ		
	ទាំងពីរភេទ	ប្រុស	ស្រី	ទាំងពីរភេទ	ប្រុស	ស្រី	ទាំងពីរភេទ	ប្រុស	ស្រី
យុវជនមានការងារធ្វើ									
មិនដែលបានរៀន	៤៣.៧៨៧	២៣.៨៦២	១៩.៩២៥	៥.១៧៨	២.៥៤៤	២.៦៣៤	៣៨.៦០៩	២១.៣១៩	១៧.២៩០
មត្តយ្យសិក្សា	២២.២១២	១១.៥៧៩	១០.៦៣៣	២.៥៧៣	១.២៥៨	១.៣១៥	១៩.៦៣៩	១០.៣២១	៩.៣១៨
បឋមសិក្សា	៤៣០.២៤៣	២២២.១០០	២០៨.១៤៤	៧៨.១២៩	៣៨.៦៩៨	៣៩.៤៣១	៣៩២.១១៤	១៨៣.៤០១	១៦៨.៧១៣
មធ្យមសិក្សាបឋមក្រុម	៤៦១.២៦៧	២២៨.៥៣១	២៣២.៧៣៦	១២៧.៩៦០	៦១.៦៥៩	៦៦.៣០១	៣៣៣.៣០៧	១៦៦.៨៧២	១៦៦.៤៣៥
មធ្យមសិក្សាទុតិយក្រុម	២៤០.៣៨៤	១១២.៥៨៧	១២៧.៧៩៧	៦៩.៤៥០	៣០.៧៦២	៣៨.៦៨៨	១៧០.៩៣៤	៨១.៨២៥	៨៩.១០៩
សញ្ញាបត្រមធ្យមសិក្សាបឋមក្រុម	៧៥.២២១	៣៦.២៩៨	៣៨.៩២៣	២២.៨០៤	១០.៨៤២	១១.៩៦២	៥២.៤១៧	២៥.៤៥៦	២៦.៩៦១
សញ្ញាបត្រមធ្យមសិក្សាទុតិយក្រុម	១០៣.០២២	៤៣.៩០៩	៥៩.១១២	៣៥.៨៥៦	១៣.១៥៤	២២.៧០១	៦៧.១៦៦	៣០.៧៥៥	៣៦.៤១១
បរិញ្ញាបត្ររង	៨.២១៥	៣.៤៥៤	៤.៧៦១	៣.៤២២	៧២៤	២.៦៩៨	៤.៧៩២	២.៧៣០	២.០៦៣
មិនទាន់បញ្ចប់ថ្នាក់បរិញ្ញាបត្រ	៤៥.៨០៤	២០.៤៩៩	២៥.៣០៥	២៤.៧៨១	១០.៥៦៤	១៤.២១៧	២១.០២៣	៩.៩៣៥	១១.០៨៧
សញ្ញាបត្រមធ្យមសិក្សាបឋមក្រុមបច្ចេកទេស/វិជ្ជាជីវៈ	២.៥៨៥	៩១៣	១.៦៧២	៧៨៣	២៦៣	៥២០	១.៨០២	៦៥០	១.១៥២
សញ្ញាបត្រមធ្យមសិក្សាទុតិយក្រុមបច្ចេកទេស/វិជ្ជាជីវៈ	៥.៨០៤	៣.៧៦៥	២.០៣៩	៣៩៧	៣៩៧	០	៥.៤០៧	៣.៣៦៨	២.០៣៩
សញ្ញាបត្របរិញ្ញាបត្រ	៦៣.០៥៩	២៦.៦៣៣	៣៦.៤២៦	៤៣.១០៩	១៦.៩៥៥	២៦.១៥៤	១៩.៩៤៩	៩.៦៧៨	១០.២៧២
សញ្ញាបត្រអនុបណ្ឌិត	១.០៦៣	០	១.០៦៣	១.០៦៣	០	១.០៦៣	០	០	០
សញ្ញាបត្របណ្ឌិត ឬខ្ពស់ជាង	០	០	០	០	០	០	០	០	០
សរុប	១.៥០២.៦៦៥	៧៣៤.១៣០	៧៦៨.៥៣៥	៤១៥.៥០៦	១៨៧.៨២០	២២៧.៦៨៦	១.០៨៧.១៥៩	៥៤៦.៣១០	៥៤០.៨៤៩
យុវជនគ្មានការងារធ្វើ									
មិនដែលបានរៀន	៧៩៨	៧៩៨	០	៧៩៨	៧៩៨	០	០	០	០
មត្តយ្យសិក្សា	០	០	០	០	០	០	០	០	០
បឋមសិក្សា	៥.០៥៥	២.៤៤៧	២.៦០៨	១.៧៣៧	៨៧៣	៨៦៣	៣.៣១៨	១.៥៧៤	១.៧៤៤
មធ្យមសិក្សាបឋមក្រុម	១២.៦១៧	៧.៥៤៤	៥.០៧៣	២.៨១២	១.៩៥៣	៨៥៩	៩.៨០៥	៥.៥៩១	៤.២១៤
មធ្យមសិក្សាទុតិយក្រុម	៤.៧១៨	៣.២៩១	១.៤២៧	១.៩៩៣	១.១២០	៤៧៣	៣.១២៥	២.១៧១	៩៥៤
សញ្ញាបត្រមធ្យមសិក្សាបឋមក្រុម	២.៧០០	៨៤៦	១.៨៥៤	៧៧៩	០	៧៧៩	១.៩២១	៨៤៦	១.០៧៥
សញ្ញាបត្រមធ្យមសិក្សាទុតិយក្រុម	៩.៦៨០	៤.៣៧០	៥.៣១០	៤.១១៣	២.២៥៦	១.៨៥៧	៥.៤៦៧	២.១១៤	៣.៤៥៣
បរិញ្ញាបត្ររង	០	០	០	០	០	០	០	០	០
មិនទាន់បញ្ចប់ថ្នាក់បរិញ្ញាបត្រ	១.៤២៣	៧៣៨	៦៨៤	១.១០៩	៤២៥	៦៨៤	៣១៤	៣១៤	០
សញ្ញាបត្រមធ្យមសិក្សាបឋមក្រុមបច្ចេកទេស/វិជ្ជាជីវៈ	០	០	០	០	០	០	០	០	០
សញ្ញាបត្រមធ្យមសិក្សាទុតិយក្រុមបច្ចេកទេស/វិជ្ជាជីវៈ	០	០	០	០	០	០	០	០	០

កម្រិតសិក្សា	កម្ពុជា			ទីប្រជុំជន			ជនបទ		
	ទាំងពីរភេទ	ប្រុស	ស្រី	ទាំងពីរភេទ	ប្រុស	ស្រី	ទាំងពីរភេទ	ប្រុស	ស្រី
សញ្ញាបត្របរិញ្ញាបត្រ	១.៨៨៧	៥៤០	១.៣៤៧	១.០៦៩	៥៤០	៥២៩	៨១៨	០	៨១៨
សញ្ញាបត្រអនុបណ្ឌិត	០	០	០	០	០	០	០	០	០
សញ្ញាបត្របណ្ឌិត ឬខ្ពស់ជាង	០	០	០	០	០	០	០	០	០
សរុប	៣៨.៨៧៩	២០.៥៧៦	១៨.៣០៣	១៤.០១១	៧.៩៦៦	៦.០៤៦	២៤.៨៦៨	១២.៦១០	១២.២៥៨

សម្គាល់៖ សរុបអាចមិនស្មើផលបូក ដោយសារការបង្កក់លេខ។
ប្រភព៖ ទិន្នន័យអង្កេតកម្លាំងពលកម្មកម្ពុជា ឆ្នាំ២០១៩។

តារាង ៥.៤. យុវជនគ្មានការងារធ្វើ តាមរយៈពេលគ្មានការងារធ្វើ ភេទ និងតំបន់

រយៈពេល	កម្ពុជា			ទីប្រជុំជន			ជនបទ		
	ទាំងពីរភេទ	ប្រុស	ស្រី	ទាំងពីរភេទ	ប្រុស	ស្រី	ទាំងពីរភេទ	ប្រុស	ស្រី
តិចជាង ១ ខែ	១០.០៩៩	៤.៦២៤	៥.៤៧៥	៣.៦៧៦	១.៨៤៦	១.៨៣០	៦.៤២៣	២.៧៧៨	៣.៦៤៥
១ ខែ ទៅតិចជាង ៣ ខែ	១៤.១៧៨	៦.៧៧៥	៧.៤០២	៤.៤៣៧	២.៤៩៩	១.៩៣៨	៩.៧៤១	៤.២៧៦	៥.៤៦៤
៣ ខែ ទៅតិចជាង ៦ ខែ	៣.៤២៨	១.៥៨៣	១.៨៤៥	១.៩២០	៥២០	១.៣៩៩	១.៥០៨	១.០៦៣	៤៤៥
៦ ខែ ទៅតិចជាង ១២ ខែ	២.១៧៩	១.២៧៧	៩០២	១.៥០៣	៩៦៤	៥៣៩	៦៧៦	៣១៤	៣៦២
១២ ខែ ទៅតិចជាង ២ ឆ្នាំ	៣.២៧៤	២.៤៧៦	៧៩៧	០	០	០	៣.២៧៤	២.៤៧៦	៧៩៧
២ ឆ្នាំ ឡើងទៅ	៥៤០	៥៤០	០	៥៤០	៥៤០	០	០	០	០
មិនបានបំណាត់ថ្នាក់	៥.១៨២	៣.២៩៩	១.៨៨៣	១.៩៣៦	១.៥៩៦	៣៤០	៣.២៤៦	១.៧០៣	១.៥៤៣
សរុប	៣៨.៨៧៩	២០.៥៧៦	១៨.៣០៣	១៤.០១១	៧.៩៦៦	៦.០៤៦	២៤.៨៦៨	១២.៦១០	១២.២៥៨

សម្គាល់៖ សរុបអាចមិនស្មើផលបូក ដោយសារការបង្កក់លេខ។
ប្រភព៖ ទិន្នន័យអង្កេតកម្លាំងពលកម្មកម្ពុជា ឆ្នាំ២០១៩។

តារាង ៦.១. ប្រជាជនគ្មានការងារធ្វើ តាមក្រុមអាយុ ភេទ និងតំបន់

ក្រុមអាយុ	កម្ពុជា			ទីប្រជុំជន			ជនបទ		
	ទាំងពីរភេទ	ប្រុស	ស្រី	ទាំងពីរភេទ	ប្រុស	ស្រី	ទាំងពីរភេទ	ប្រុស	ស្រី
១៥-១៩	១៦.៤៩៥	១១.០០៥	៥.៤៩០	៥.៣៣៤	៤.៤៥៧	៨៧៦	១១.១៦១	៦.៥៤៨	៤.៦១៤
២០-២៤	២២.៣៨៤	៩.៥៧១	១២.៨១៣	៨.៦៧៧	៣.៥០៨	៥.១៦៩	១៣.៧០៦	៦.០៦២	៧.៦៤៤
២៥-២៩	១៩.៨៦៧	១១.៥៦០	៨.៣០៧	៦.១៧៦	៣.០៤៧	៣.១២៩	១៣.៦៩២	៨.៥១៤	៥.១៧៨
៣០-៣៤	៧.៩៥០	៤.៩៣៣	៣.០១៧	១.៤២០	៧៨១	៦៤០	៦.៥៣០	៤.១៥៣	២.៣៧៧
៣៥-៣៩	១០.៣៣៨	៦.០៨៩	៤.២៤៩	១.៨៨៣	៩២៦	៩៥៧	៨.៤៥៥	៥.១៦៣	៣.២៩២
៤០-៤៤	៧.៧២៧	២.៥៨៣	៥.១៤៤	៧២៩	០	៧២៩	៦.៩៩៨	២.៥៨៣	៤.៤១៦
៤៥-៤៩	៤.៥៣៣	២.០២៩	២.៥០៤	៤៥៣	៤៥៣	០	៤.០៨០	១.៥៧៥	២.៥០៥
៥០-៥៤	២.៣១៩	១.២៨២	១.០៣៧	២៩១	០	២៩១	២.០២៨	១.២៨២	៧៤៦
៥៥-៥៩	៣.១៧១	៧៥០	២.៤២១	៤៥៣	០	៤៥៣	២.៧១៨	៧៥០	១.៩៦៨
៦០-៦៤	១.៨៦០	១.០០៣	៨៥៧	៨៧៤	៥២៩	៣៤៥	៩៨៧	៤៧៤	៥១២
៦៥+	១.០៤២	៦៥៣	៣៨៩	០	០	០	១.០៤២	៦៥៣	៣៨៩
សរុប	៩៧.៦៨៧	៥១.៤៥៨	៤៦.២២៩	២៦.២៩០	១៣.៧០១	១២.៥៨៩	៧១.៣៩៧	៣៧.៧៥៧	៣៣.៦៣៩
អត្រាគ្មានការងារធ្វើ (%)									
១៥-១៩	២,៩	៣,៨	១,៩	៤,២	៧,៣	១,៣	២,៥	២,៩	២,១
២០-២៤	២,៣	២,០	២,៥	២,៩	២,៦	៣,១	២,០	១,៨	២,៣
២៥-២៩	១,៧	១,៩	១,៥	១,៤	១,៤	១,៤	១,៩	២,២	១,៥
៣០-៣៤	០,៧	០,៩	០,៦	០,៣	០,៣	០,៣	១,០	១,២	០,៧
៣៥-៣៩	០,៩	១,០	០,៨	០,៤	០,៤	០,៥	១,២	១,៤	១,០
៤០-៤៤	១,១	០,៧	១,៥	០,៣	០,០	០,៧	១,៥	១,១	១,៩
៤៥-៤៩	០,៧	០,៦	០,៨	០,២	០,៤	០,០	០,៩	០,៧	១,២
៥០-៥៤	០,៤	០,៤	០,៤	០,១	០,០	០,៣	០,៥	០,៦	០,៤
៥៥-៥៩	០,៧	០,៣	១,១	០,៣	០,០	០,៧	០,៨	០,៤	១,៣
៦០-៦៤	០,៦	០,៦	០,៦	០,៩	១,១	០,៧	០,៥	០,៤	០,៥
៦៥+	០,៣	០,៤	០,៣	០,០	០,០	០,០	០,៥	០,៧	០,៤
សរុប	១,២	១,២	១,២	១,០	១,០	១,០	១,៤	១,៤	១,៣

សម្គាល់៖ សរុបអាចមិនស្មើផលបូក ដោយសារការបង្កក់លេខ។
ប្រភព៖ ទិន្នន័យអង្កេតកម្លាំងពលកម្មកម្ពុជា ឆ្នាំ២០១៩។

តារាង ៦.២. ប្រជាជនគ្មានការងារធ្វើ តាមកម្រិតសិក្សា ភេទ និងតំបន់

កម្រិតសិក្សា	កម្ពុជា			ទីប្រជុំជន			ជនបទ		
	ទាំងពីរភេទ	ប្រុស	ស្រី	ទាំងពីរភេទ	ប្រុស	ស្រី	ទាំងពីរភេទ	ប្រុស	ស្រី
មិនដែលបានរៀន	៦.៧៩៨	៣.៧៨៣	៣.០១៥	២.៣០៨	១.១៤៣	១.១៦៥	៤.៤៩០	២.៦៤០	១.៨៥០
មត្តយ្យសិក្សា	២.៥០៦	៩០៩	១.៥៩៧	០	០	០	២.៥០៦	៩០៩	១.៥៩៧
បឋមសិក្សា	២៦.១១១	១២.៥២១	១៣.៥៩០	៤.៤៤០	១.៨៥៦	២.៥៨៥	២១.៦៧១	១០.៦៦៥	១១.០០៦
មធ្យមសិក្សាបឋមក្រុម	១៨.០១៧	៩.៧០៦	៨.៣១១	៥.០៧៩	៣.២៩៤	១.៧៨៦	១២.៩៣៨	៦.៤១៣	៦.៥២៥
មធ្យមសិក្សាទុតិយក្រុម	១០.៩០៤	៧.៣៧១	៣.៥៣៣	៣.៥៤៥	២.៥៣១	១.០១៣	៧.៣៥៩	៤.៨៣៩	២.៥២០
សញ្ញាបត្រមធ្យមសិក្សាបឋមក្រុម	៦.២៣១	២.០៣៤	៤.១៩៧	៧៧៩	០	៧៧៩	៥.៤៥២	២.០៣៤	៣.៤១៨
សញ្ញាបត្រមធ្យមសិក្សាទុតិយក្រុម	២០.៥៨៥	១១.៥៣៨	៩.០៤៧	៦.២១៧	២.៧១០	៣.៥០៧	១៤.៣៦៨	៨.៨២៩	៥.៥៤០
បរិញ្ញាបត្ររង	០	០	០	០	០	០	០	០	០
មិនទាន់បញ្ចប់ថ្នាក់បរិញ្ញាបត្រ	១.៩៦៣	៧៣៨	១.២២៥	១.៦៤៩	៤២៥	១.២២៤	៣១៤	៣១៤	០
សញ្ញាបត្រមធ្យមសិក្សាបឋមក្រុមបច្ចេកទេស/វិជ្ជាជីវៈ	០	០	០	០	០	០	០	០	០
សញ្ញាបត្រមធ្យមសិក្សាទុតិយក្រុមបច្ចេកទេស/វិជ្ជាជីវៈ	០	០	០	០	០	០	០	០	០
សញ្ញាបត្របរិញ្ញាបត្រ	៤.៥៧១	២.៨៥៨	១.៧១៣	២.២៧២	១.៧៤៣	៥២៩	២.២៩៩	១.១១៥	១.១៨៤
សញ្ញាបត្រអនុបណ្ឌិត	០	០	០	០	០	០	០	០	០
សញ្ញាបត្របណ្ឌិត ឬខ្ពស់ជាង	០	០	០	០	០	០	០	០	០
សរុប	៩៧.៦៨៧	៥១.៤៥៨	៤៦.២២៩	២៦.២៩០	១៣.៧០១	១២.៥៨៩	៧១.៣៩៧	៣៧.៧៥៧	៣៣.៦៣៩

សម្គាល់៖ សរុបអាចមិនស្មើផលបូក ដោយសារការបង្កតំលៃខ្លះៗ
ប្រភព៖ ទិន្នន័យអង្កេតកម្លាំងពលកម្មកម្ពុជា ឆ្នាំ២០១៩។

តារាង ៧.១. ប្រជាជនក្នុងអាយុធ្វើការទៅបរទេសរស់នៅ និងធ្វើការយកបៀវត្សរ៍ តាមក្រុមអាយុ ភេទ និងតំបន់

ក្រុមអាយុ	កម្ពុជា			ទីប្រជុំជន			ជនបទ		
	ទាំងពីរភេទ	ប្រុស	ស្រី	ទាំងពីរភេទ	ប្រុស	ស្រី	ទាំងពីរភេទ	ប្រុស	ស្រី
១៥-១៩	១៣.១២៦	៨.២៦៧	៤.៨៥៩	៩១៧	៩១៧	០	១២.២០៩	៧.៣៥១	៤.៨៥៩
២០-២៤	៣៧.១៥៩	១៩.០៦៣	១៨.០៩៦	៤.៨៩៥	២.៩២៤	១.៩៧០	៣២.២៦៤	១៦.១៣៩	១៦.១២៥
២៥-២៩	៤០.៩៩៣	២៥.៦៨៩	១៥.៣០៤	៨.១១៩	៥.២១៦	២.៩០៣	៣២.៨៧៤	២០.៤៧៣	១២.៤០១
៣០-៣៤	៣៣.១៣៤	២១.៨៩២	១១.២៤២	១១.១៦១	៧.០២៥	៤.១៣៦	២១.៩៧៣	១៤.៨៦៧	៧.១០៦
៣៥-៣៩	២៣.៤៥៥	១៤.៨៩៤	៨.៥៦១	៥.៤៤៥	៣.៦៤៤	១.៨០១	១៨.០១០	១១.២៥០	៦.៧៦០
៤០-៤៤	១៣.២៧៤	៥.០២៥	៨.២៤៩	៣.៤៧៧	១.៦៥២	១.៨២៦	៩.៧៩៧	៣.៣៧៤	៦.៤២៣
៤៥-៤៩	១២.៧០១	៧.៧២៨	៤.៩៧៣	៣.៤៩០	២.៤៦៤	១.០២៦	៩.២១១	៥.២៦៤	៣.៩៤៧
៥០-៥៤	៤.៨៥៦	៣.១៣៤	១.៧២១	២.១៣៩	១.៤៤៥	៦៩៤	២.៧១៦	១.៦៨៩	១.០២៧
៥៥-៥៩	៣.៧៦៤	១.៥៣៧	២.២២៧	៣៤៨	០	៣៤៨	៣.៤១៥	១.៥៣៧	១.៨៧៨
៦០-៦៤	០	០	០	០	០	០	០	០	០
៦៥+	៥៣២	០	៥៣២	០	០	០	៥៣២	០	៥៣២
សរុប	១៨២.៩៩៤	១០៧.២២៩	៧៥.៧៦៥	៣៩.៩៩១	២៥.២៨៦	១៤.៧០៥	១៤៣.០០៣	៨១.៩៤៣	៦១.០៦០

សម្គាល់៖

១. តួលេខទាំងនេះគ្របដណ្តប់តែពលករចំណាកស្រុកបានវិលត្រឡប់មកវិញ ដែលបានរកឃើញក្នុងគ្រួសារនៅពេលអង្កេត ដូច្នេះគំហើញនេះទំនងប៉ាន់ស្មានខ្លះនូវចំនួនសរុបជាក់ស្តែងនៃពលករចំណាកស្រុកនិរត្តន៍។

ទំហំសំណាកគំរូតូចមានតែ ៤៦០ ករណីប៉ុណ្ណោះ។

២. សរុបអាចមិនស្មើផលបូក ដោយសារការបង្កត់លេខ។

ប្រភព៖ ទិន្នន័យអង្កេតកម្លាំងពលកម្មកម្ពុជា ឆ្នាំ២០១៩។

តារាង ៧.២. ប្រជាជនក្នុងអាយុធ្វើការបានធ្វើការនៅបរទេស តាមប្រទេសក្រៅចុងក្រោយ ភេទ និងតំបន់

ប្រទេសក្រៅចុងក្រោយ	កម្ពុជា			ទីប្រជុំជន			ជនបទ		
	ទាំងពីរភេទ	ប្រុស	ស្រី	ទាំងពីរភេទ	ប្រុស	ស្រី	ទាំងពីរភេទ	ប្រុស	ស្រី
ម៉ាឡេស៊ី	២.៧៩៣	២.១២៦	៦៦៧	៦៩១	៦៩១	០	២.១០២	១.៤៣៥	៦៦៧
ហ្វីលីពីន	៣៤៨	០	៣៤៨	៣៤៨	០	៣៤៨	០	០	០
កូរ៉េខាងត្បូង	៣.១៩១	២.៥៣៤	៦៥៧	១.៦៧៤	១.៦៧៤	០	១.៥១៧	៨៦០	៦៥៧
ថៃ	១៧៤.៤៣១	១០១.៧៨៦	៧២.៦៤៤	៣៧.២៧៩	២២.៩២២	១៤.៣៥៧	១៣៧.១៥២	៧៨.៨៦៤	៥៨.២៨៨
វៀតណាម	២.២៣១	៧៨៣	១.៤៤៨	០	០	០	២.២៣១	៧៨៣	១.៤៤៨
សរុប	១៨២.៩៩៤	១០៧.២២៩	៧៥.៧៦៥	៣៩.៩៩១	២៥.២៨៦	១៤.៧០៥	១៤៣.០០៣	៨១.៩៤៣	៦១.០៦០

សម្គាល់៖

១. គួលេខទាំងនេះគ្របដណ្តប់តែពលករចំណាកស្រុកបានវិសត្រឡប់មកវិញ ដែលបានរកឃើញក្នុងគ្រួសារនៅពេលអង្កេត ដូច្នេះគំហើញនេះទំនងប៉ាន់ស្មានខ្លះនូវចំនួនសរុបជាក់ស្តែងនៃពលករចំណាកស្រុកនិវត្តន៍។
ទំហំសំណាកគំរូគួរមានតែ ៤៦០ ករណីប៉ុណ្ណោះ។
 ២. សរុបអាចមិនស្មើផលបូក ដោយសារការបង្កត់លេខ។
- ប្រភព៖ ទិន្នន័យអង្កេតកម្លាំងពលកម្មកម្ពុជា ឆ្នាំ២០១៩។

តារាង ៧.៣. ពលករចំណាកស្រុកនិវត្តន៍ តាមមុខរបរ ភេទ និងតំបន់

មុខរបរ ^១	កម្ពុជា			ទីប្រជុំជន			ជនបទ		
	ទាំងពីរភេទ	ប្រុស	ស្រី	ទាំងពីរភេទ	ប្រុស	ស្រី	ទាំងពីរភេទ	ប្រុស	ស្រី
អ្នកគ្រប់គ្រង	0	0	0	0	0	0	0	0	0
អ្នកមានវិជ្ជាជីវៈ	៣៤៤	៣៤៤	0	0	0	0	៣៤៤	៣៤៤	0
អ្នកបច្ចេកទេស និងវិជ្ជាជីវៈរង	៣.៦០៨	៧៤៧	២.៨៦០	៣៤៨	0	៣៤៨	៣.២៥៩	៧៤៧	២.៥១២
អ្នកជំនួយការស្បៀន	0	0	0	0	0	0	0	0	0
អ្នកផ្តល់សេវាកម្ម និងលក់	១៦.១១៩	៦.២៣៩	៩.៨៧៩	៦.៨៧២	៣.២៥២	៣.៦២០	៩.២៤៧	២.៩៨៧	៦.២៦០
អ្នកជំនាញកសិកម្ម រុក្ខាប្រមាញ់ និងនេសាទ	៥.៣០៥	៣.០៥៧	២.២៤៨	៨៧៩	៨៧៩	0	៤.៤២៦	២.១៧៨	២.២៤៨
អ្នកធ្វើសិប្បកម្ម និងអាជីវកម្មពាក់ព័ន្ធ	៧៥.១៤០	៥២.៧៥៥	២២.៣៨៥	១៥.៥៥៦	១២.៤៨៥	៣.០៧១	៥៩.៥៨៤	៤០.២៧០	១៩.៣១៤
ការីម៉ាស៊ីន និងរោងចក្រ និងអ្នកផ្គត់ផ្គង់	១៨.៩៤៤	១១.៦០២	៧.៣៤១	៣.២១១	២.០២៧	១.១៨៣	១៥.៧៣៣	៩.៥៧៥	៦.១៥៨
អ្នកធ្វើមុខរបរងាយៗ	៦៣.៥៣៥	៣២.៤៨៤	៣១.០៥០	១៣.១២៥	៦.៦៤៣	៦.៤៨២	៥០.៤១០	២៥.៨៤១	២៤.៥៦៩
កងកម្លាំងប្រដាប់អាវុធ	0	0	0	0	0	0	0	0	0
សរុប	១៨២.៩៩៤	១០៧.២២៩	៧៥.៧៦៥	៣៩.៩៩១	២៥.២៨៦	១៤.៧០៥	១៤៣.០០៣	៨១.៩៤៣	៦១.០៦០

^១ ប្រភេទមុខរបរមានក្នុងបង្គោលនេះ បានមកពីចំណាត់ថ្នាក់មុខរបរតាមស្តង់ដារអន្តរជាតិ ឆ្នាំ២០០៨ (ISCO-08)។

សម្គាល់៖

- តួលេខទាំងនេះគ្របដណ្តប់តែពលករចំណាកស្រុកបានវិលត្រឡប់មកវិញ ដែលបានរកឃើញក្នុងគ្រួសារនៅពេលអង្កេត ដូច្នេះគំហើញនេះទំនងប៉ាន់ស្មានខ្លះនូវចំនួនសរុបជាក់ស្តែងនៃពលករចំណាកស្រុកនិវត្តន៍។ ទំហំសំណាកគំរូតូច មានតែ ៤៦០ ករណីប៉ុណ្ណោះ។
 - សរុបអាចមិនស្មើផលបូក ដោយសារការបង្កត់លេខ។
- ប្រភព៖ ទិន្នន័យអង្កេតកម្លាំងពលកម្មកម្ពុជា ឆ្នាំ២០១៩។

តារាង ៧.៤. ពលករចំណាកស្រុកនិវត្តន៍ តាមសកម្មភាពសេដ្ឋកិច្ច ភេទ និងតំបន់

សកម្មភាពសេដ្ឋកិច្ច ^a	កម្ពុជា			ទីប្រជុំជន			ជនបទ		
	ទាំងពីរភេទ	ប្រុស	ស្រី	ទាំងពីរភេទ	ប្រុស	ស្រី	ទាំងពីរភេទ	ប្រុស	ស្រី
កសិកម្ម	៤១.២៩៩	២៣.៥៤៦	១៧.៧៥៣	៥.៤៩០	៣.៦៥២	១.៨៣៨	៣៥.៨០៩	១៩.៨៩៤	១៥.៩១៥
ឧស្សាហកម្ម	១១០.៣០៩	៦៩.០៩៧	៤១.២១១	២៤.៤៣១	១៦.៦៤៩	៧.៧៨៣	៨៥.៨៧៧	៥២.៤៥០	៣៣.៤២៩
រុករាន និងថ្ម	០	០	០	០	០	០	០	០	០
ការផលិត	៤៥.១៧៧	២៨.៤៦៥	១៦.៧១១	៨.៨៦៧	៥.៨៤៤	៣.០២៤	៣៦.៣១០	២២.៦២២	១៣.៦៨៨
ផ្នែកកាត់ដេរសំលៀកបំពាក់	៣.៤២៨	១.២២១	២.២០៧	១.០៩១	៤២៥	៦៦៦	២.៣៣៧	៧៩៦	១.៥៤១
ផ្គត់ផ្គង់អគ្គិសនី ឧស្ម័ន ចំហាយ និងម៉ាស៊ីនត្រជាក់	៥០៦	២៥៣	២៥៣	០	០	០	៥០៦	២៥៣	២៥៣
ផ្គត់ផ្គង់ទឹក គ្រប់គ្រងសំរាម លូទឹក និងសកម្មភាពកែលម្អ	៦៨៥	៣៤០	៣៤៥	៦៨៥	៣៤០	៣៤៥	០	០	០
សំណង់	៦៣.៩៤១	៤០.០៣៩	២៣.៩០២	១៤.៨៧៩	១០.៤៦៥	៤.៤១៤	៤៩.០៦២	២៩.៥៧៥	១៩.៤៨៨
សេវាកម្ម	៣១.៣៨៤	១៤.៥៨៦	១៦.៧៩៩	១០.០៦៩	៤.៩៨៧	៥.០៨២	២១.៣១៥	៩.៥៩៩	១១.៧១៥
លក់ដុំ និងលក់រាយ ជួសជុលយានយន្ត	៩.៨៦៥	៥.១៨២	៤.៦៨៤	៣.៦៣២	២.៦១២	១.០២០	៦.២៣៣	២.៥៧០	៣.៦៦៣
ដឹកជញ្ជូន និងស្តុកទំនិញ	៤.១៩៣	៣.៤៨១	៧១២	១.០២៨	៦៧៩	៣៤៨	៣.១៦៥	២.៨០២	៣៦៣
សកម្មភាពសេវាកម្មស្នាក់នៅ និងអាហារ	១០.៨១៩	៣.៣១៤	៧.៥០៦	៣.៦០១	១.៦៩៦	១.៩០៦	៧.២១៨	១.៦១៨	៥.៦០០
ព័ត៌មាន និងទំនាក់ទំនង	០	០	០	០	០	០	០	០	០
សកម្មភាពហិរញ្ញវត្ថុ និងធានារ៉ាប់រង	០	០	០	០	០	០	០	០	០
សកម្មភាពអចលនទ្រព្យ	០	០	០	០	០	០	០	០	០
សកម្មភាពវិជ្ជាជីវៈ វិទ្យាសាស្ត្រ និងបច្ចេកវិទ្យា	០	០	០	០	០	០	០	០	០
សកម្មភាពរដ្ឋបាល និងសេវាកម្មគាំទ្រ	៤.៣៨៦	១.៧៨៨	២.៥៩៧	៥០៨	០	៥០៨	៣.៨៧៧	១.៧៨៨	២.០៨៩
រដ្ឋបាលសាធារណៈ និងការពារ សន្តិសុខសង្គមជាតិកិច្ច	០	០	០	០	០	០	០	០	០
អប់រំ	០	០	០	០	០	០	០	០	០
សកម្មភាពសុខភាពមនុស្ស និងកិច្ចការសង្គម	៣៤៥	០	៣៤៥	៣៤៥	០	៣៤៥	០	០	០
សិល្បៈ កម្សាន្ត និងសប្បាយ	០	០	០	០	០	០	០	០	០
សកម្មភាពសេវាកម្មដទៃទៀត	១.៤២៨	៨២១	៦០៧	៦០៧	០	៦០៧	៨២១	៨២១	០
សកម្មភាពគ្រួសារជានិយោជក និងសកម្មភាពផលិតទំនិញ និងសេវាកម្មត្រូវគ្នារបស់គ្រួសារសម្រាប់ប្រើប្រាស់ខ្លួនឯង	០	០	០	០	០	០	០	០	០
សកម្មភាពអង្គការ និងអង្គការក្រៅប្រទេស	៣៤៨	០	៣៤៨	៣៤៨	០	៣៤៨	០	០	០
សរុប	១៨២.៩៩៤	១០៧.២២៩	៧៥.៧៦៥	៣៩.៥៩១	២៥.២៨៦	១៤.៧០៥	១៤៣.០០៣	៨១.៩៤៣	៦១.០៦០

^a ប្រភេទសកម្មភាពសេដ្ឋកិច្ចមានក្នុងបង្គោលនេះ បានមកពីចំណាត់ថ្នាក់សកម្មភាពសេដ្ឋកិច្ចតាមស្តង់ដារអន្តរជាតិ ជំនាន់ ៤ (ISIC Rev 4) ។

សម្គាល់៖

- តួលេខទាំងនេះគ្របដណ្តប់តែពលករចំណាកស្រុកបានវិលត្រឡប់មកវិញ ដែលបានរកឃើញក្នុងគ្រួសារនៅពេលអង្កេត ដូច្នេះគំហើញនេះទំនងប៉ាន់ស្មានខ្លះនូវចំនួនសរុបជាក់ស្តែងនៃពលករចំណាកស្រុកនិវត្តន៍។ ទំហំសំណាកគំរូតូចមានតែ ៤៦០ ករណីប៉ុណ្ណោះ។
- សរុបអាចមិនស្មើផលបូក ដោយសារការបង្កតំលៃខុស។
- ប្រភព៖ ទិន្នន័យអង្កេតកម្លាំងពលកម្មកម្ពុជា ឆ្នាំ២០១៩។

តារាង ៧.៥. វិធីសាស្ត្រស្វែងរកការងាររបស់ពលករចំណាកស្រុកអន្តរជាតិ តាមភេទ និងតំបន់

វិធីសាស្ត្រស្វែងរកការងារ	កម្ពុជា			ទីប្រជុំជន			ជនបទ		
	ទាំងពីរភេទ	ប្រុស	ស្រី	ទាំងពីរភេទ	ប្រុស	ស្រី	ទាំងពីរភេទ	ប្រុស	ស្រី
តាមរយៈរដ្ឋាការងារ	៥៥៩	៥៥៩	០	៥៥៩	៥៥៩	០	០	០	០
ពីភ្នាក់ងាររដ្ឋាភិបាលនៅកម្ពុជា	៥.៥៧០	៤.៥២៨	១.០៤១	១.៥០១	១.៥០១	០	៤.០៦៨	៣.០២៧	១.០៤១
ពីភ្នាក់ងាររដ្ឋាភិបាលនៅក្រៅប្រទេស	២.១៧៣	៩១៧	១.២៥៦	០	០	០	២.១៧៣	៩១៧	១.២៥៦
ពីភ្នាក់ងារជ្រើសរើសឯកជននៅកម្ពុជា	១១.៤០៥	៦.៤៤៧	៤.៩៥៧	១.២៤០	៦០១	៦៣៩	១០.១៦៤	៥.៨៤៦	៤.៣១៨
ពីភ្នាក់ងារជ្រើសរើសឯកជននៅក្រៅប្រទេស	៣.៣៥៣	១.៨១៩	១.៥៣៤	១.០៩៥	៥៤៧	៥៤៧	២.២៥៨	១.២៧១	៩៨៦
ដោយផ្ទាល់ពីនិយោជកក្រៅប្រទេស	៩.៥៤១	៤.៦៥៥	៤.៨៨៥	០	០	០	៩.៥៤១	៤.៦៥៥	៤.៨៨៥
តាមរយៈបុគ្គលជ្រើសរើស ឬឈ្នួញកណ្តាល (នៅកម្ពុជា ឬនៅក្រៅប្រទេស)	២៣.៧៦០	១១.៧០៥	១២.០៥៥	៧.៩៧៨	៥.០៣០	២.៩៤៧	១៥.៧៨២	៦.៦៧៤	៩.១០៨
តាមរយៈសមាជិកគ្រួសារ ឬសាច់ញាតិ	៦៦.៣៣០	៣៧.០១៨	២៩.៣១២	១២.៤០៣	៧.២១៤	៥.១៨៩	៥៣.៩២៧	២៩.៨០៤	២៤.១២៣
តាមរយៈមិត្តភក្តិ	៥៩.២១០	៣៩.០៣៤	២០.១៧៦	១៤.១២០	៩.២៨៦	៤.៨៣៥	៤៥.០៩០	២៩.៧៤៨	១៥.៣៤១
តាមរយៈសារព័ត៌មាន ឬវេបសាយ	១.០៩៥	៥៤៧	៥៤៧	១.០៩៥	៥៤៧	៥៤៧	០	០	០
សរុប	១៨២.៩៩៤	១០៧.២២៩	៧៥.៧៦៥	៣៩.៩៩១	២៥.២៨៦	១៤.៧០៥	១៤៣.០០៣	៨១.៩៤៣	៦១.០៦០

សម្គាល់៖

១. តួលេខទាំងនេះគ្របដណ្តប់តែពលករចំណាកស្រុកបានវិលត្រឡប់មកវិញ ដែលបានរកឃើញក្នុងគ្រួសារនៅពេលអង្កេត ដូច្នេះគំហើញនេះទំនងប៉ាន់ស្មានខ្លះនូវចំនួនសរុបជាក់ស្តែងនៃពលករចំណាកស្រុកនិរត្តន៍។ ទំហំសំណាកគំរូតូច មានតែ ៤៦០ ករណីប៉ុណ្ណោះ។

២. សរុបអាចមិនស្មើផលបូក ដោយសារការបង្កត់លេខ។

ប្រភព៖ ទិន្នន័យអង្កេតកម្លាំងពលកម្មកម្ពុជា ឆ្នាំ២០១៩។

តារាង ៧.៦. ប្រភពព័ត៌មានអំពីការងារដំបូងនៅបរទេសសម្រាប់ពលករចំណាកស្រុកនិរត្តន៍ តាមភេទ និងតំបន់

ប្រភពព័ត៌មានការងារ	កម្ពុជា			ទីប្រជុំជន			ជនបទ		
	ទាំងពីរភេទ	ប្រុស	ស្រី	ទាំងពីរភេទ	ប្រុស	ស្រី	ទាំងពីរភេទ	ប្រុស	ស្រី
តាមរយៈមិត្តភក្តិ ដែលមិនធ្វើការនៅក្រៅប្រទេស	១០.០៤៣	៦.១៨៩	៣.៨៥៤	៤.០៥៥	៣.១២០	៩៣៥	៥.៩៨៨	៣.០៦៩	២.៩២០
តាមរយៈមិត្តភក្តិ បានធ្វើការពីមុន ឬកំពុងធ្វើការនៅក្រៅប្រទេស	៨០.២៤៨	៤៩.៧២៦	៣០.៥២២	១៨.២៧៦	១២.៤៣២	៥.៨៤៣	៦១.៩៧២	៣៧.២៩៣	២៤.៦៧៩
តាមរយៈសមាជិកគ្រួសារ/សាច់ញាតិ ដែលមិនធ្វើការនៅក្រៅប្រទេស	១៤.៩៣២	៨.៦៥៦	៦.២៧៦	៧.២២៣	៤.១៥៥	៣.០៦៩	៧.៧០៩	៤.៥០១	៣.២០៧
តាមរយៈសមាជិកគ្រួសារ/សាច់ញាតិ បានធ្វើការពីមុន ឬកំពុងធ្វើការនៅក្រៅប្រទេស	៥៨.៧៨៥	៣២.៧៩៣	២៥.៩៩២	៥.៤០៧	៣.៥១២	១.៨៩៤	៥៣.៣៧៨	២៩.២៨០	២៤.០៩៨
តាមរយៈអ្នកនាំមិនមែនសាច់ញាតិ	៩.៤៩៩	៤.៧៤២	៤.៧៥៨	៣.៨៥៦	១.៤៣៩	២.៤១៧	៥.៦៤៤	៣.៣០៣	២.៣៤១
តាមរយៈសារព័ត៌មាន	២.២០០	១.២៨០	៩២០	១.១៧៥	៦២៧	៥៤៧	១.០២៥	៦៥៣	៣៧២
តាមរយៈវេបសាយ	១.០០២	៣៦៨	៦៣៤	០	០	០	១.០០២	៣៦៨	៦៣៤
តាមរយៈបណ្តាញសង្គម (ហ្វេសប៊ុក ។ល។)	៦.២៨៥	៣.៤៧៦	២.៨០៨	០	០	០	៦.២៨៥	៣.៤៧៦	២.៨០៨
សរុប	១៨២.៩៩៤	១០៧.២២៩	៧៥.៧៦៥	៣៩.៩៩១	២៥.២៨៦	១៤.៧០៥	១៤៣.០០៣	៨១.៩៤៣	៦១.០៦០

សម្គាល់៖

១. តួលេខទាំងនេះគ្របដណ្តប់តែពលករចំណាកស្រុកបានវិលត្រឡប់មកវិញ ដែលបានរកឃើញក្នុងគ្រួសារនៅពេលអង្កេត ដូច្នេះគំហើញនេះទំនងប៉ាន់ស្មានខ្លះនូវចំនួនសរុបជាក់ស្តែងនៃពលករចំណាកស្រុកនិរត្តន៍។ ទំហំសំណាកគំរូតូចមាន តែ ៤៦០ ករណីប៉ុណ្ណោះ។

២. សរុបអាចមិនស្មើផលបូក ដោយសារការបង្កត់លេខ។

ប្រភព៖ ទិន្នន័យអង្កេតកម្លាំងពលកម្មកម្ពុជា ឆ្នាំ២០១៩។

តារាង ៧.៧. វិធីប្រើដោយពលករចំណាកស្រុកនិវត្តន៍ចូលទៅប្រទេសក្រៅចុងក្រោយដើម្បីធ្វើការ តាមភេទ និងតំបន់

វិធីចូលប្រទេសក្រៅចុងក្រោយ	កម្ពុជា			ទីប្រជុំជន			ជនបទ		
	ទាំងពីរភេទ	ប្រុស	ស្រី	ទាំងពីរភេទ	ប្រុស	ស្រី	ទាំងពីរភេទ	ប្រុស	ស្រី
តាមរយៈច្បាប់អន្តោប្រវេសន៍មានទិដ្ឋាការការងារ	១១៩.៩៦៤	៧២.៣៧៧	៤៧.៥៨៧	១៩.១៤៧	១២.១៧៥	៦.៩៧២	១០០.៨១៦	៦០.២០២	៤០.៦១៤
តាមរយៈច្បាប់អន្តោប្រវេសន៍គ្មានទិដ្ឋាការការងារ (ឧទាហរណ៍ ធ្វើដំណើរ ឬអ្នកទេសចរ)	១៥.៣០៤	៧.៩៣១	៧.៣៧៣	២.៤៥៧	១.៧២៥	៧៣២	១២.៨៤៦	៦.២០៦	៦.៦៤១
មិនតាមប្រកាសផ្លូវការ ឬតាមច្បាប់ទម្លាប់	៤៧.៤៥៨	២៦.៦៥៣	២០.៨០៥	១៨.៣៨៧	១១.៣៨៦	៧.០០០	២៩.០៧២	១៥.២៦៧	១៣.៨០៥
គ្មានចម្លើយ	២៦៩	២៦៩	០	០	០	០	២៦៩	២៦៩	០
សរុប	១៨២.៩៩៥	១០៧.២២៩	៧៥.៧៦៥	៣៩.៩៩១	២៥.២៨៦	១៤.៧០៥	១៤៣.០០៣	៨១.៩៤៣	៦១.០៦០

សម្គាល់៖

- តួលេខទាំងនេះគ្របដណ្តប់តែពលករចំណាកស្រុកបានវិលត្រឡប់មកវិញ ដែលបានរកឃើញក្នុងគ្រួសារនៅពេលអង្កេត ដូច្នេះគំហើញនេះទំនងប៉ាន់ស្មានខ្លះនូវចំនួនសរុបជាក់ស្តែងនៃពលករចំណាកស្រុកនិវត្តន៍។ ទំហំសំណាកគំរូតូចមានតែ ៤៦០ ករណីប៉ុណ្ណោះ។
- សរុបអាចមិនស្មើផលបូក ដោយសារការបង្កត់លេខ។
ប្រភព៖ ទិន្នន័យអង្កេតកម្លាំងពលកម្មកម្ពុជា ឆ្នាំ២០១៩។

តារាង ៧.៨. ចំណាយទទួលបានការងារដំបូងនៅប្រទេសរបស់ពលករចំណាកស្រុកនិវត្តន៍ តាមភេទ និងតំបន់

ចំណាយ	កម្ពុជា			ទីប្រជុំជន			ជនបទ		
	ទាំងពីរភេទ	ប្រុស	ស្រី	ទាំងពីរភេទ	ប្រុស	ស្រី	ទាំងពីរភេទ	ប្រុស	ស្រី
តិចជាង ៤០០.០០០ រៀល	៧២.៩៥៣	៤១.៨៩៦	៣១.០៥៧	១៦.២៣៥	១០.៣០២	៥.៩៣៣	៥៦.៧២០	៣១.៥៩៤	២៥.១២៤
៤០០.០០០ ទៅតិចជាង ១.៦០០.០០០ រៀល	៥៤.១៩៨	៣២.២១៨	២១.៩៧៦	១៤.៤២០	៨.៣៧៩	៦.០៤១	៣៩.៧៧៧	២៣.៨៣៨	១៥.៩៣៦
១.៦០០.០០០ ទៅតិចជាង ២.៤០០.០០០ រៀល	១៣.៦៨៨	៧.៩៦៤	៥.៧២៥	២.៣០៥	៨៩២	១.៤១៣	១១.៣៨៣	៧.០៧២	៤.៣១៣
២.៤០០.០០០ ទៅតិចជាង ៣.២០០.០០០ រៀល	១៤.៥៣៣	៨.៥០៨	៦.០២៥	២.៦០៥	១.៧១២	៨៩២	១១.៩២៩	៦.៧៩៥	៥.១៣២
៣.២០០.០០០ ទៅតិចជាង ៤.០០០.០០០ រៀល	២០.៤៧២	១១.៧៨៩	៨.៦៨០	២.៣៧០	១.៩៤៥	៤២៥	១៨.១០២	៩.៨៤៥	៨.២៥៦
៤.០០០.០០០ រៀល ឡើងទៅ	៧.១៥១	៤.៨៥៣	២.២៩៦	២.០៥៥	២.០៥៥	០	៥.០៩៥	២.៧៩៧	២.២៩៦
សរុប	១៨២.៩៩៥	១០៧.២២៩	៧៥.៧៦៥	៣៩.៩៩១	២៥.២៨៦	១៤.៧០៥	១៤៣.០០៣	៨១.៩៤៣	៦១.០៦០
ចំណាយជាមធ្យម (រៀល)	១.៤១៧.៥៣៧	១.៤៨៥.០៩៥	១.៣២១.៩២២	១.៣៩៥.៤០៧	១.៦៧១.៩៩១	៩១៩.៨០៧	១.៤២៣.៧២៥	១.៤២៧.៤២២	១.៤១៨.៧៦៥

សម្គាល់៖

- តួលេខទាំងនេះគ្របដណ្តប់តែពលករចំណាកស្រុកបានវិលត្រឡប់មកវិញ ដែលបានរកឃើញក្នុងគ្រួសារនៅពេលអង្កេត ដូច្នេះគំហើញនេះទំនងប៉ាន់ស្មានខ្លះនូវចំនួនសរុបជាក់ស្តែងនៃពលករចំណាកស្រុកនិវត្តន៍។ ទំហំសំណាកគំរូតូចមានតែ ៤៦០ ករណីប៉ុណ្ណោះ។
- សរុបអាចមិនស្មើផលបូក ដោយសារការបង្កត់លេខ។
ប្រភព៖ ទិន្នន័យអង្កេតកម្លាំងពលកម្មកម្ពុជា ឆ្នាំ២០១៩។

តារាង ៧.៩. ចំណូលប្រចាំខែរបស់ពលករចំណាកស្រុកនិរត្តន៍ពីការងារដំបូងនៅបរទេស តាមភេទ និងតំបន់

ចំណូល	កម្ពុជា			ទីប្រជុំជន			ជនបទ		
	ទាំងពីរភេទ	ប្រុស	ស្រី	ទាំងពីរភេទ	ប្រុស	ស្រី	ទាំងពីរភេទ	ប្រុស	ស្រី
តិចជាង ៤០០.០០០ រៀល	១២.៧៧៣	៧.៣៦៥	៥.៤១១	៣.៣៣៧	១.៣៩៨	១.៩៣៩	៩.៤៣៨	៥.៩៦៧	៣.៤៧៣
៤០០.០០០ ទៅតិចជាង ១.៦០០.០០០ រៀល	១៤៧.១២១	៨៦.៤៣៣	៦០.៦៨៦	២៩.៨១៨	២០.០០៥	៩.៨១០	១១៧.៣០៦	៦៦.៤៣០	៥០.៨៧៧
១.៦០០.០០០ ទៅតិចជាង ២.៤០០.០០០ រៀល	៨.៧៣៥	៤.៤១៨	៤.៣១៧	២.៥៧៦	៩១៨	១.៦៦០	៦.១៥៨	៣.៥០១	២.៦៥៧
២.៤០០.០០០ ទៅតិចជាង ៣.២០០.០០០ រៀល	១.៨២៣	៩៥០	៨៧២	១.២១៣	៦០៦	៦០៦	៦១០	៣៤៤	២៦៦
៣.២០០.០០០ ទៅតិចជាង ៤.០០០.០០០ រៀល	១.៧៤៨	១.៧៤៨	០	១.១៦៩	១.១៦៩	០	៥៧៩	៥៧៩	០
៤.០០០.០០០ រៀល ឡើងទៅ	១០.៧៩១	៦.៣១៤	៤.៤៧៥	១.៨៧៨	១.១៩០	៦៨៨	៨.៩១៣	៥.១២៥	៣.៧៨៧
សរុប	១៨២.៩៩៤	១០៧.២២៩	៧៥.៧៦៥	៣៩.៩៩១	២៥.២៨៦	១៤.៧០៥	១៤៣.០០៣	៨១.៩៤៣	៦១.០៦០
ចំណូលជាមធ្យម (រៀល)	២.១៧៦.០៣៥	២.៣៦០.៦០៨	១.៩១៤.៨១១	១.៥៦៣.០២៧	១.៥២០.៧៣៤	១.៦៣៥.៧៥០	២.៣៤៧.៤៦៦	២.៦១៩.៧៧៨	១.៩៨២.០១៩

សម្គាល់៖

- តួលេខទាំងនេះគ្របដណ្តប់តែពលករចំណាកស្រុកបានវិលត្រឡប់មកវិញ ដែលបានរកឃើញក្នុងគ្រួសារនៅពេលអង្កេត ដូច្នេះគំហើញនេះទំនងប៉ាន់ស្មានខ្លះនូវចំនួនសរុបជាក់ស្តែងនៃពលករចំណាកស្រុកនិរត្តន៍។ ទំហំសំណាកគំរូតូចមានតែ ៤៦០ ករណីប៉ុណ្ណោះ។
 - សរុបអាចមិនស្មើផលបូក ដោយសារការបង្កក់លេខ។
- ប្រភព៖ ទិន្នន័យអង្កេតកម្លាំងពលកម្មកម្ពុជា ឆ្នាំ២០១៩។

តារាង ៧.១០. ចំនួនខែរបស់ពលករចំណាកស្រុកនិវត្តន៍ត្រូវសងចំណាយទទួលបានការងារ តាមភេទ និងតំបន់

ចំនួនខែ	កម្ពុជា			ទីប្រជុំជន			ជនបទ		
	ទាំងពីរភេទ	ប្រុស	ស្រី	ទាំងពីរភេទ	ប្រុស	ស្រី	ទាំងពីរភេទ	ប្រុស	ស្រី
សង្កេតរកឃើញ	១៣២.៨៣៨	៧៧.៩៣៧	៥៤.៩០១	៣៤.៧៦៣	២១.៧៧៧	១២.៩៨៥	៩៨.០៧៥	៥៦.១៥៩	៤១.៩១៥
១ ខែ ទៅតិចជាង ៣ ខែ	១៦.៩១៧	៩.៥០៦	៧.៤១០	២.៤៦២	១.៣៣៥	១.១២៦	១៤.៤៥៤	៨.១៧១	៦.២៨៣
៣ ខែ ទៅតិចជាង ៦ ខែ	១៧.៥១២	១១.០៦២	៦.៤៥០	២.៧៦៧	២.១៧៣	៥៩៣	១៤.៧៤៦	៨.៨៨៩	៥.៨៥៧
៦ ខែ ទៅតិចជាង ១២ ខែ	៨.៩២៧	៤.៩៥៧	៣.៩៦៩	០	០	០	៨.៩២៧	៤.៩៥៧	៣.៩៦៩
១២ ខែ ទៅតិចជាង ២៤ ខែ	៦.៥៣៦	៣.៧៦៨	២.៧៦៨	០	០	០	៦.៥៣៦	៣.៧៦៨	២.៧៦៨
២៤ ខែ ឡើងទៅ	២៦៦	០	២៦៦	០	០	០	២៦៦	០	២៦៦
សរុប	១៨២.៩៩៤	១០៧.២២៩	៧៥.៧៦៥	៣៩.៥៩១	២៥.២៨៦	១៤.៧០៥	១៤៣.០០៣	៨១.៩៤៣	៦១.០៦០
ចំនួនខែជាមធ្យម	១,៤	១,៣	១,៤	០,៣	០,៤	០,២	១,៦	១,៦	១,៧

សម្គាល់៖

- តួលេខទាំងនេះគ្របដណ្តប់តែពលករចំណាកស្រុកបានវិលត្រឡប់មកវិញ ដែលបានរកឃើញក្នុងគ្រួសារនៅពេលអង្កេត ដូច្នេះគំហើញនេះទំនងប៉ាន់ស្មានខ្លះនូវចំនួនសរុបជាក់ស្តែងនៃពលករចំណាកស្រុកនិវត្តន៍។ ទំហំសំណាកគំរូតូចមានតែ ៤៦០ ករណីប៉ុណ្ណោះ។
 - សរុបអាចមិនស្មើផលបូក ដោយសារការបង្កក់លេខ។
- ប្រភព៖ ទិន្នន័យអង្កេតកម្លាំងពលកម្មកម្ពុជា ឆ្នាំ២០១៩។

ឧបសម្ព័ន្ធ ៣
បញ្ជីសំណួរ
អង្កេតកម្លាំងពលកម្មកម្ពុជា ឆ្នាំ២០១៩

ការសម្ងាត់
 រាល់ព័ត៌មានដែលប្រមូលបានពីការអង្កេតនេះ
 ត្រូវបានរក្សាទុកជាសម្ងាត់ និងប្រើប្រាស់
 សម្រាប់តែគោលបំណងស្ថិតិប៉ុណ្ណោះ។



**ក្រសួងផែនការ
 វិទ្យាស្ថានជាតិស្ថិតិ**

ចំនួនបញ្ជីសំណួរបានប្រើប្រាស់ ៖	
លេខរៀងមណ្ឌលអង្កេត (PSU)	

អង្កេតកម្លាំងពលកម្មកម្ពុជា ឆ្នាំ២០១៩
បញ្ជីសំណួរ

ព័ត៌មានទូទៅ			
រាជធានី/ខេត្ត		គំបន់ (ទីប្រជុំជន= 1 ជនបទ= 2)	
ស្រុក/ខណ្ឌ/ក្រុង		ចំនួនសរុបមណ្ឌលអង្កេត ក្នុងភូមិ	
ឃុំ/សង្កាត់		លេខមណ្ឌលអង្កេតសំណាកគំរូ ដែលបានជ្រើសរើស	
ភូមិ/មណ្ឌល		លេខរៀងគ្រួសារសំណាកគំរូ	
ឈ្មោះមេគ្រួសារ		លេខទូរសព្ទ ៖	/
ឈ្មោះអ្នកឆ្លើយ		អាសយដ្ឋាន ៖ ផ្ទះលេខ	ផ្លូវ

ការសម្ភាស						
ចុះសម្ភាស			សម្ភាសចុងក្រោយ			
លើកទី	ថ្ងៃ ខែ ឆ្នាំ (DD/MM/YY)	ម៉ោង នាទី (HH : MM)	ថ្ងៃ ខែ ឆ្នាំ (DD/MM/YY)	____/____/____	(*) លេខកូដលទ្ធផល	3 = គ្រួសារទាំងមូលអវត្តមានយូរ
1	____/____/____	____:____	ពេលចាប់ផ្តើម (HH=MM)	____:____	1 = សម្ភាសចប់ពេញលេញ	4 = ផ្អាកសម្ភាសន៍
2	____/____/____	____:____	ពេលបញ្ចប់ (HH=MM)	____:____	2 = គ្មានសមាជិកគ្រួសារនៅផ្ទះ/ គ្មានសមត្ថភាពឆ្លើយ	5 = បដិសេដសម្ភាសន៍
3	____/____/____	____:____	លេខកូដលទ្ធផលសម្ភាសន៍*	____		6 = ផ្សេងទៀត (បញ្ជាក់)_____

មន្ត្រីអង្កេត				
	មន្ត្រីសម្ភាសន៍	មន្ត្រីត្រួតពិនិត្យ	មន្ត្រីដាក់លេខកូដ	មន្ត្រីបញ្ជូលទិន្នន័យ
ថ្ងៃ ខែ ឆ្នាំ	____/____/____	____/____/____	____/____/____	____/____/____
ឈ្មោះ				
ហត្ថលេខា				

ផ្នែក A. បញ្ជីគ្រួសារ និងប្រជាសាស្ត្រ

សំណួរខាងក្រោមត្រូវសួរសមាជិកធម្មតាទាំងអស់នៃគ្រួសារ។ សមាជិកគ្រួសាររួមមាន មនុស្សទាំងអស់ដែលជាសាច់ញាតិ និងមិនមែនជាសាច់ញាតិ តែងតែរស់នៅ និងបរិភោគជាមួយគ្នាក្នុងផ្ទះ ឬបរិវេណផ្ទះតែមួយ និងបែងចែកកិច្ចការផ្ទះស្មើគ្នា។ រួមបញ្ចូលផងដែរ ចំពោះសមាជិកអវត្តមានជាបណ្តោះអាសន្ន ក្នុងរយៈពេលតិចជាង ១២ ខែ។

លេខសម្គាល់ ID	តើសមាជិកក្នុងគ្រួសារនេះមានឈ្មោះអ្វីខ្លះដោយចាប់ផ្តើមពីមេគ្រួសារ ឬអ្នកតំណាង?	តើ (ឈ្មោះ) ជាប្រុស ឬស្រី? 1= ប្រុស 2= ស្រី	តើ (ឈ្មោះ) មានទំនាក់ទំនងអ្វីជាមួយមេគ្រួសារ/អ្នកតំណាងក្នុងគ្រួសារនេះ? 1= មេគ្រួសារ / អ្នកតំណាង 2= ប្តី / ប្រពន្ធ / ដៃគូ 3= កូនប្រុស / កូនស្រី 4= ឪពុក / ម្តាយបង្កើត 5= សាច់ញាតិដទៃទៀត 6= អ្នកធ្វើការងារផ្ទះ 7= អ្នកមិនមែនជាសាច់ញាតិដទៃទៀត	តើ (ឈ្មោះ) មានថ្ងៃ ខែ ឆ្នាំ កំណើតអ្វី? (DD/MM/YYYY) (បើ មិនដឹង ត្រូវសរសេរ 99/99/9999)	អ្នកសម្ភាសន៍គណនា និងសរសេរអាយុ។ បើឆ្នាំ = 9999 សួរ ៖ តើ (ឈ្មោះ) មានអាយុប៉ុន្មាន? (សរសេរ "00" បើអាយុតិចជាង ១ ឆ្នាំ)	សមាជិកអាយុ ១៥ ឆ្នាំ និងច្រើនជាង តើ (ឈ្មោះ) មានស្ថានភាពអាពាហ៍ពិពាហ៍ដូចម្តេច? 1= នៅលីវ / មិនដែលរៀបការ 2= បានរៀបការ 3= រស់នៅជាមួយគ្នា 4= នៅបែកគ្នា 5= លះលែង 6= មេម៉ាយ / ពោះម៉ាយ
A.1	A.2	A.3	A.4	A.5	A.6	A.7
01		<input type="checkbox"/>	<input type="checkbox"/>	_ _ / _ _ / _ _ _ _	<input type="checkbox"/>	<input type="checkbox"/>
02		<input type="checkbox"/>	<input type="checkbox"/>	_ _ / _ _ / _ _ _ _	<input type="checkbox"/>	<input type="checkbox"/>
03		<input type="checkbox"/>	<input type="checkbox"/>	_ _ / _ _ / _ _ _ _	<input type="checkbox"/>	<input type="checkbox"/>
04		<input type="checkbox"/>	<input type="checkbox"/>	_ _ / _ _ / _ _ _ _	<input type="checkbox"/>	<input type="checkbox"/>
05		<input type="checkbox"/>	<input type="checkbox"/>	_ _ / _ _ / _ _ _ _	<input type="checkbox"/>	<input type="checkbox"/>
06		<input type="checkbox"/>	<input type="checkbox"/>	_ _ / _ _ / _ _ _ _	<input type="checkbox"/>	<input type="checkbox"/>
07		<input type="checkbox"/>	<input type="checkbox"/>	_ _ / _ _ / _ _ _ _	<input type="checkbox"/>	<input type="checkbox"/>
08		<input type="checkbox"/>	<input type="checkbox"/>	_ _ / _ _ / _ _ _ _	<input type="checkbox"/>	<input type="checkbox"/>
09		<input type="checkbox"/>	<input type="checkbox"/>	_ _ / _ _ / _ _ _ _	<input type="checkbox"/>	<input type="checkbox"/>
10		<input type="checkbox"/>	<input type="checkbox"/>	_ _ / _ _ / _ _ _ _	<input type="checkbox"/>	<input type="checkbox"/>

ផ្នែក A. បញ្ជីគ្រួសារ និងប្រជាសាស្ត្រ (ត)						
លេខសម្គាល់ ID	សម្រាប់សមាជិកអាយុ ៥ ឆ្នាំ និងច្រើនជាង		សមាជិកអាយុ ពី ៥ ឆ្នាំ ទៅ ២៩ ឆ្នាំ		សមាជិកអាយុ ពី ១៥ ឆ្នាំ ទៅ ២៩ ឆ្នាំ	
	តើ (ឈ្មោះ) បានបញ្ចប់កម្រិតសិក្សាខ្ពស់បំផុតអ្វី?	តើ (ឈ្មោះ) បានសិក្សាខ្ពស់បំផុត មុខវិជ្ជាជំនាញអ្វី?	តើ (ឈ្មោះ) កំពុងរៀនក្នុងឆ្នាំសិក្សាឬទេ?	ក្នុង ៥ សប្តាហ៍ចុងក្រោយ តើ (ឈ្មោះ) បានចូលរៀនហាត់ការ កម្មសិក្សា ឬវគ្គបណ្តុះបណ្តាលនៅកន្លែងធ្វើការមិនបង់ប្រាក់ឬទេ?	ក្នុង ៥ សប្តាហ៍ចុងក្រោយ តើ (ឈ្មោះ) បានចូលរួមរៀនមុខវិជ្ជា សិក្ខាសាលា ឬវគ្គបណ្តុះបណ្តាលផ្សេងៗ ដើម្បីអភិវឌ្ឍជំនាញជាក់លាក់ ដូចជាភាសា ជំនាញកុំព្យូទ័រ ។ល។ ឬទេ?	
	01= មិនដែលរៀននៅសាលា → A.11 02= មធ្យមសិក្សា → A.10 03= បឋមសិក្សា → A.10 04= មធ្យមសិក្សាបឋមភូមិ → A.10 05= មធ្យមសិក្សាទុតិយភូមិ → A.10 06= សញ្ញាបត្រមធ្យមសិក្សាបឋមភូមិ → A.10 07= សញ្ញាបត្រមធ្យមសិក្សាទុតិយភូមិ → A.10 08= បរិញ្ញាបត្ររង → A.10 09= មិនទាន់បញ្ចប់ថ្នាក់បរិញ្ញាបត្រ → A.10 10= សញ្ញាបត្រមធ្យមសិក្សាបឋមភូមិបច្ចេកទេស/វិជ្ជាជីវៈ 11= សញ្ញាបត្រមធ្យមសិក្សាទុតិយភូមិបច្ចេកទេស/វិជ្ជាជីវៈ 12= សញ្ញាបត្របរិញ្ញាបត្រ 13= សញ្ញាបត្រអនុបណ្ឌិត 14= សញ្ញាបត្របណ្ឌិត ឬខ្ពស់ជាង		1= បាទ 2= ទេ	1= បាទ 2= ទេ	1= បាទ 2= ទេ	
	A.8	A.9		A.10	A.11	A.12
01	□□□		□□□□	□	□	□
02	□□□		□□□□	□	□	□
03	□□□		□□□□	□	□	□
04	□□□		□□□□	□	□	□
05	□□□		□□□□	□	□	□
06	□□□		□□□□	□	□	□
07	□□□		□□□□	□	□	□
08	□□□		□□□□	□	□	□
09	□□□		□□□□	□	□	□
10	□□□		□□□□	□	□	□

ផ្នែក B. ស្ថានភាពទេសន្តរប្រទេសនិរទេស
សម្រាប់គ្រប់សមាជិកគ្រួសារទាំងអស់

លេខសម្គាល់ ID	តើ (ឈ្មោះ) កើតនៅក្នុងប្រទេសកម្ពុជាឬទេ?	តើ (ឈ្មោះ) កើតនៅក្នុងប្រទេសណា ?		តើ (ឈ្មោះ) បានមកដល់ប្រទេសកម្ពុជានៅខែ និងឆ្នាំណាចុងក្រោយគេ?		តើ (ឈ្មោះ) បានរស់នៅក្នុងប្រទេសកម្ពុជាបានរយៈពេលប៉ុន្មានហើយ?	តើមូលហេតុអ្វី បានជា (ឈ្មោះ) មករស់នៅក្នុងប្រទេសកម្ពុជា?	តើ (ឈ្មោះ) ជាពលរដ្ឋនៃ....?	តើប្រទេសណា ដែល (ឈ្មោះ) ជាពលរដ្ឋ?	
	1= បាទ → B.6 2= ទេ	ឈ្មោះប្រទេស	លេខកូដប្រទេស	ខែ	ឆ្នាំ	អាស 1= តិចជាង ១២ ខែ 2= ១ ឆ្នាំ ទៅតិចជាង ៥ ឆ្នាំ 3= ៥ ឆ្នាំ ទៅតិចជាង ១០ ឆ្នាំ 4= ១០ ឆ្នាំ ឬច្រើនជាង	01= មកធ្វើការ 02= ប្តូរការងារ 03= រកការងារមានប្រាក់ល្អ 04= ចាប់ផ្តើមធុរកិច្ច/ជំនួញ 05= សិក្សា 06= រៀបអាពាហ៍ពិពាហ៍ 07= គ្រួសារប្តូររស់នៅផ្ទះ/តាមគ្រួសារ 08= សុខភាព 09= ជម្លោះ អសន្តិសុខ គ្រោះមហន្តរាយ 10= ផ្សេងទៀត (បញ្ជាក់)___	1= ប្រទេសកម្ពុជា → C.1 2= ប្រទេសផ្សេងទៀត 3= មិនមែនពលរដ្ឋ → C.1	ឈ្មោះប្រទេស	លេខកូដប្រទេស
	B.1	B.2		B.3a	B.3b	B.4	B.5	B.6	B.7	
01	<input type="checkbox"/>	<input type="checkbox"/>	<input type="checkbox"/>	<input type="checkbox"/>	<input type="checkbox"/>	<input type="checkbox"/>	<input type="checkbox"/>	<input type="checkbox"/>	<input type="checkbox"/>	<input type="checkbox"/>
02	<input type="checkbox"/>	<input type="checkbox"/>	<input type="checkbox"/>	<input type="checkbox"/>	<input type="checkbox"/>	<input type="checkbox"/>	<input type="checkbox"/>	<input type="checkbox"/>	<input type="checkbox"/>	<input type="checkbox"/>
03	<input type="checkbox"/>	<input type="checkbox"/>	<input type="checkbox"/>	<input type="checkbox"/>	<input type="checkbox"/>	<input type="checkbox"/>	<input type="checkbox"/>	<input type="checkbox"/>	<input type="checkbox"/>	<input type="checkbox"/>
04	<input type="checkbox"/>	<input type="checkbox"/>	<input type="checkbox"/>	<input type="checkbox"/>	<input type="checkbox"/>	<input type="checkbox"/>	<input type="checkbox"/>	<input type="checkbox"/>	<input type="checkbox"/>	<input type="checkbox"/>
05	<input type="checkbox"/>	<input type="checkbox"/>	<input type="checkbox"/>	<input type="checkbox"/>	<input type="checkbox"/>	<input type="checkbox"/>	<input type="checkbox"/>	<input type="checkbox"/>	<input type="checkbox"/>	<input type="checkbox"/>
06	<input type="checkbox"/>	<input type="checkbox"/>	<input type="checkbox"/>	<input type="checkbox"/>	<input type="checkbox"/>	<input type="checkbox"/>	<input type="checkbox"/>	<input type="checkbox"/>	<input type="checkbox"/>	<input type="checkbox"/>
07	<input type="checkbox"/>	<input type="checkbox"/>	<input type="checkbox"/>	<input type="checkbox"/>	<input type="checkbox"/>	<input type="checkbox"/>	<input type="checkbox"/>	<input type="checkbox"/>	<input type="checkbox"/>	<input type="checkbox"/>
08	<input type="checkbox"/>	<input type="checkbox"/>	<input type="checkbox"/>	<input type="checkbox"/>	<input type="checkbox"/>	<input type="checkbox"/>	<input type="checkbox"/>	<input type="checkbox"/>	<input type="checkbox"/>	<input type="checkbox"/>
09	<input type="checkbox"/>	<input type="checkbox"/>	<input type="checkbox"/>	<input type="checkbox"/>	<input type="checkbox"/>	<input type="checkbox"/>	<input type="checkbox"/>	<input type="checkbox"/>	<input type="checkbox"/>	<input type="checkbox"/>
10	<input type="checkbox"/>	<input type="checkbox"/>	<input type="checkbox"/>	<input type="checkbox"/>	<input type="checkbox"/>	<input type="checkbox"/>	<input type="checkbox"/>	<input type="checkbox"/>	<input type="checkbox"/>	<input type="checkbox"/>

លេខកូដប្រទេស (បង្គោល B.2 និង B.7)	01= ព្រុយណេ	05= ភូមា (មីយ៉ាន់ម៉ា)	09= វៀតណាម	13= តៃវ៉ាន់	17= បារាំង
	02= ឥណ្ឌូណេស៊ី	06= ហ្វីលីពីន	10= ភូមេខាងត្បូង	14= ហុងកុង	18= កាណាដា
	03= ឡាវ	07= សិង្ហបុរី	11= ជប៉ុន	15= អាមេរិក	19= នូវែលសេឡង់
	04= ម៉ាឡេស៊ី	08= ថៃ	12= ចិន	16= អូស្ត្រាលី	20= ផ្សេងទៀត (បញ្ជាក់)___

ផ្នែក C. ស្ថានភាពពិការ

សម្រាប់សមាជិកអាយុ ៥ ឆ្នាំ និងច្រើនជាង

អ្នកសម្ភាសន៍អាន ៖ សំណួររូបភាពសួរអំពីការលំបាក ដែល (ឈ្មោះ) អាចធ្វើសកម្មភាពពិតប្រាកដ ដោយសារបញ្ហាសុខភាព....

លេខ សម្គាល់ ID	តើ (ឈ្មោះ) មានការលំបាកដូចម្តេច ក្នុងការមើល ទោះបីពាក់វែនតា ក៏ដោយ?	តើ (ឈ្មោះ) មានការលំបាកដូចម្តេច ក្នុងការស្តាប់ ទោះបីប្រើឧបករណ៍ ជំនួយស្តាប់ក៏ដោយ?	តើ (ឈ្មោះ) មានការលំបាកដូចម្តេច ក្នុងការដើរ ឬឡើងដណ្តើរ?	តើ (ឈ្មោះ) មានការលំបាកដូចម្តេច ក្នុងការចងចាំ ឬសញ្ជឹងគិត?	តើ (ឈ្មោះ) មានការលំបាកដូចម្តេច ក្នុងការថែទាំខ្លួនឯង ដូចជាលុបលាង ខ្លួន ឬស្លៀកពាក់?	ដោយប្រើភាសាធម្មតា/តាមទម្លាប់ តើ (ឈ្មោះ) មានការលំបាកដូចម្តេច ក្នុងការទំនាក់ទំនង ដូចជាការយល់ដឹង ឬបានយល់ដឹងដោយវិធីផ្សេង?
	សូមអានបើចាំបាច់ 1= ទេ គ្មានលំបាក 2= បាទ លំបាកខ្លះ 3= បាទ លំបាកខ្លាំង 4= មិនអាចធ្វើអ្វីទាំងអស់	សូមអានបើចាំបាច់ 1= ទេ គ្មានលំបាក 2= បាទ លំបាកខ្លះ 3= បាទ លំបាកខ្លាំង 4= មិនអាចធ្វើអ្វីទាំងអស់	សូមអានបើចាំបាច់ 1= ទេ គ្មានលំបាក 2= បាទ លំបាកខ្លះ 3= បាទ លំបាកខ្លាំង 4= មិនអាចធ្វើអ្វីទាំងអស់	សូមអានបើចាំបាច់ 1= ទេ គ្មានលំបាក 2= បាទ លំបាកខ្លះ 3= បាទ លំបាកខ្លាំង 4= មិនអាចធ្វើអ្វីទាំងអស់	សូមអានបើចាំបាច់ 1= ទេ គ្មានលំបាក 2= បាទ លំបាកខ្លះ 3= បាទ លំបាកខ្លាំង 4= មិនអាចធ្វើអ្វីទាំងអស់	សូមអានបើចាំបាច់ 1= ទេ គ្មានលំបាក 2= បាទ លំបាកខ្លះ 3= បាទ លំបាកខ្លាំង 4= មិនអាចធ្វើអ្វីទាំងអស់
	C.1	C.2	C.3	C.4	C.5	C.6
01	<input type="checkbox"/>	<input type="checkbox"/>	<input type="checkbox"/>	<input type="checkbox"/>	<input type="checkbox"/>	<input type="checkbox"/>
02	<input type="checkbox"/>	<input type="checkbox"/>	<input type="checkbox"/>	<input type="checkbox"/>	<input type="checkbox"/>	<input type="checkbox"/>
03	<input type="checkbox"/>	<input type="checkbox"/>	<input type="checkbox"/>	<input type="checkbox"/>	<input type="checkbox"/>	<input type="checkbox"/>
04	<input type="checkbox"/>	<input type="checkbox"/>	<input type="checkbox"/>	<input type="checkbox"/>	<input type="checkbox"/>	<input type="checkbox"/>
05	<input type="checkbox"/>	<input type="checkbox"/>	<input type="checkbox"/>	<input type="checkbox"/>	<input type="checkbox"/>	<input type="checkbox"/>
06	<input type="checkbox"/>	<input type="checkbox"/>	<input type="checkbox"/>	<input type="checkbox"/>	<input type="checkbox"/>	<input type="checkbox"/>
07	<input type="checkbox"/>	<input type="checkbox"/>	<input type="checkbox"/>	<input type="checkbox"/>	<input type="checkbox"/>	<input type="checkbox"/>
08	<input type="checkbox"/>	<input type="checkbox"/>	<input type="checkbox"/>	<input type="checkbox"/>	<input type="checkbox"/>	<input type="checkbox"/>
09	<input type="checkbox"/>	<input type="checkbox"/>	<input type="checkbox"/>	<input type="checkbox"/>	<input type="checkbox"/>	<input type="checkbox"/>
10	<input type="checkbox"/>	<input type="checkbox"/>	<input type="checkbox"/>	<input type="checkbox"/>	<input type="checkbox"/>	<input type="checkbox"/>

ផ្នែក D. ប្រភពសម្រាប់ចិញ្ចឹមជីវិតរបស់គ្រួសារ

សម្រាប់តែមេគ្រួសារ ឬអ្នកតំណាង

ក្នុង ១២ ខែចុងក្រោយ រហូតដល់ខែចុងក្រោយនេះ តើគ្រួសារបានប្រកបចំណូលអ្វីខ្លះ សម្រាប់ចិញ្ចឹមគ្រួសារ?

អាន និងកត់ត្រាគ្រប់ចម្លើយ

- 01= ចំណូលពីការធ្វើកសិកម្ម ឬនេសាទរបស់គ្រួសារ
- 02= ចំណូលពីធុរកិច្ច ឬជំនួញរបស់គ្រួសារ (ក្រៅពីការធ្វើកសិកម្ម ឬនេសាទ)
- 03= ចំណូលពីការងារមានប្រាក់ឈ្នួល/បៀវត្សរ៍ (ធ្វើដោយសមាជិកគ្រួសារ ឬខ្លួនឯង)
- 04= ម្ហូបអាហារផលិតដោយគ្រួសារ ពីការធ្វើកសិកម្ម ចិញ្ចឹមសត្វ ឬនេសាទ
- 05= ប្រាក់ផ្ញើពីក្រៅប្រទេស
- 06= ជួយពីគ្រួសារផ្សេងនៅក្នុងប្រទេស
- 07= ចំណូលពីទ្រព្យសម្បត្តិ វិនិយោគ ឬការសន្សំ
- 08= សោធននិវត្តន៍កងរដ្ឋ ឬរដ្ឋ ឬការឧបត្ថម្ភផ្សេងទៀតពីរដ្ឋាភិបាល
- 09= សប្បុរសទានពីអង្គការមិនមែនរដ្ឋាភិបាល ឬអង្គការសង្គ្រោះផ្សេងទៀត
- 10= ផ្សេងទៀត (បញ្ជាក់) _____

**បើមាន តែមួយចម្លើយ ត្រូវបានជ្រើសរើស → E.1
បើមិនដូច្នោះ បន្តទៅសំណួរ D.2**

D.1

<input type="checkbox"/>	<input type="checkbox"/>	<input type="checkbox"/>	<input type="checkbox"/>	<input type="checkbox"/>	<input type="checkbox"/>	<input type="checkbox"/>	<input type="checkbox"/>	<input type="checkbox"/>	<input type="checkbox"/>
--------------------------	--------------------------	--------------------------	--------------------------	--------------------------	--------------------------	--------------------------	--------------------------	--------------------------	--------------------------

ក្នុង ១២ ខែចុងក្រោយ តើប្រភពមួយណាដែលជាប្រភពចម្បងសម្រាប់ទ្រទ្រង់ចិញ្ចឹមគ្រួសារនេះ?

អានតែចម្លើយដែលបានជ្រើសរើស ក្នុងសំណួរ D.1 ហើយ កត់ត្រាតែមួយចម្លើយ ប៉ុណ្ណោះ

- 01= ចំណូលពីការធ្វើកសិកម្ម ឬនេសាទរបស់គ្រួសារ
- 02= ចំណូលពីធុរកិច្ច ឬជំនួញរបស់គ្រួសារ (ក្រៅពីការធ្វើកសិកម្ម ឬនេសាទ)
- 03= ចំណូលពីការងារមានប្រាក់ឈ្នួល/បៀវត្សរ៍ (ធ្វើដោយសមាជិកគ្រួសារ ឬខ្លួនឯង)
- 04= ម្ហូបអាហារផលិតដោយគ្រួសារ ពីការធ្វើកសិកម្ម ចិញ្ចឹមសត្វ ឬនេសាទ
- 05= ប្រាក់ផ្ញើពីក្រៅប្រទេស
- 06= ជួយពីគ្រួសារផ្សេងនៅក្នុងប្រទេស
- 07= ចំណូលពីទ្រព្យសម្បត្តិ វិនិយោគ ឬការសន្សំ
- 08= សោធននិវត្តន៍កងរដ្ឋ ឬរដ្ឋ ឬការឧបត្ថម្ភផ្សេងទៀតពីរដ្ឋាភិបាល
- 09= សប្បុរសទានពីអង្គការមិនមែនរដ្ឋាភិបាល ឬអង្គការសង្គ្រោះផ្សេងទៀត
- 10= ផ្សេងទៀត (បញ្ជាក់) _____

D.2

<input type="checkbox"/>	<input type="checkbox"/>	<input type="checkbox"/>
--------------------------	--------------------------	--------------------------

ផ្នែក E. កសិកម្មគ្រួសារ សួរ បើ D.1= 01 ឬ 04 សម្រាប់តែមេគ្រួសារ ឬអ្នកតំណាង		
<p>សូមពិចារណាលើរដូវបច្ចុប្បន្ន/ចុងក្រោយ តើមានសមាជិកណាក្នុងគ្រួសារនេះ បានធ្វើ ឬជួយសកម្មភាពដូចខាងក្រោមឬទេ?</p> <p>អាន និងកត់ត្រាគ្រប់ចម្លើយ</p> <p>1= ធ្វើកសិកម្ម ដាំដំណាំ ផ្លែឈើ ឬផលិតផលផ្សេងទៀត</p> <p>2= ចិញ្ចឹមសត្វ ឬរក្សាសត្វសម្រាប់យកសាច់ ឬផលិតផលផ្សេងទៀត</p> <p>3= នេសាទ ចិញ្ចឹមត្រី ឬសត្វមានសំបក ខ្យង ខ្មៅ ត្រី លៀស</p> <p>មិនអាន</p> <p>4= គ្មានចម្លើយដូចខាងលើ → ផ្នែក F. ធ្វើការនៅកន្លែងការងារ</p>	<p>សូមគិតអំពីផលិតផលពីការធ្វើកសិកម្ម/ត្រី/ផលិតផលសត្វ ដែលគ្រួសារអ្នក កំពុងផលិត/បានផលិត ក្នុងពេលមួយរដូវបច្ចុប្បន្ន/ចុងក្រោយ ដែលពួកគេបានធ្វើ?</p> <p>អាន</p> <p>1= សម្រាប់តែលក់</p> <p>2= ភាគច្រើនសម្រាប់លក់</p> <p>3= ភាគច្រើនសម្រាប់គ្រួសារប្រើប្រាស់</p> <p>4= ទុកសម្រាប់តែគ្រួសារប្រើប្រាស់</p> <p>→ ផ្នែក F. ធ្វើការនៅកន្លែងការងារ</p> <p>មិនអាន</p> <p>5= មិនអាចនិយាយ</p>	<p>ជាទូទៅ ក្នុងរយៈពេលកន្លងមក តើផលិតផលទាំងនេះបាន....?</p> <p>អាន</p> <p>1= សម្រាប់តែលក់</p> <p>2= ភាគច្រើនសម្រាប់លក់</p> <p>3= ភាគច្រើនទុកសម្រាប់គ្រួសារប្រើប្រាស់</p> <p>4= ទុកសម្រាប់តែគ្រួសារប្រើប្រាស់</p> <p>→ ផ្នែក F. ធ្វើការនៅកន្លែងការងារ</p>
E.1	E.2	E.3
□ □ □	□	□

ផ្នែក F. ធ្វើការនៅកន្លែងការងារ			
សម្រាប់សមាជិកអាយុ ៥ ឆ្នាំ និងច្រើនជាង			
លេខសម្គាល់ ID	ក្នុងសប្តាហ៍ចុងក្រោយ រហូតដល់ថ្ងៃស្អែកមិញ តើ (ឈ្មោះ) បានធ្វើការងារឲ្យអ្នកណាម្នាក់ឬទេ ទោះបីសម្រាប់តែមួយម៉ោងក៏ដោយ?	ក្នុងសប្តាហ៍ចុងក្រោយ តើ (ឈ្មោះ) បានធ្វើជំនួញ ធ្វើកសិកម្ម ឬធ្វើសកម្មភាពដទៃទៀត ដើម្បីរកប្រាក់ចំណូលឬទេ ទោះបីសម្រាប់តែមួយម៉ោងក៏ដោយ?	ក្នុងសប្តាហ៍ចុងក្រោយ តើ (ឈ្មោះ) បានជួយការងារក្នុងមុខរបរ ឬជំនួញយកប្រាក់ឈ្នួលរបស់គ្រួសារ ឬសមាជិកគ្រួសារឬទេ?
	1= បាទ → I.1 2= ទេ	អានបើចាំបាច់ ឧទាហរណ៍ ៖ ធ្វើរបស់សម្រាប់លក់ ដាំដុះ/ផលិតសម្រាប់លក់ ទិញរបស់ដើម្បីលក់ ផ្តល់សេវាកម្មដោយយកប្រាក់ឈ្នួល ចិញ្ចឹមសត្វ ឬនេសាទត្រីសម្រាប់លក់។ 1= បាទ → H.2 2= ទេ	1= បាទ → H.2 2= ទេ
	F.1	F.2	F.3
01	<input type="checkbox"/>	<input type="checkbox"/>	<input type="checkbox"/>
02	<input type="checkbox"/>	<input type="checkbox"/>	<input type="checkbox"/>
03	<input type="checkbox"/>	<input type="checkbox"/>	<input type="checkbox"/>
04	<input type="checkbox"/>	<input type="checkbox"/>	<input type="checkbox"/>
05	<input type="checkbox"/>	<input type="checkbox"/>	<input type="checkbox"/>
06	<input type="checkbox"/>	<input type="checkbox"/>	<input type="checkbox"/>
07	<input type="checkbox"/>	<input type="checkbox"/>	<input type="checkbox"/>
08	<input type="checkbox"/>	<input type="checkbox"/>	<input type="checkbox"/>
09	<input type="checkbox"/>	<input type="checkbox"/>	<input type="checkbox"/>
10	<input type="checkbox"/>	<input type="checkbox"/>	<input type="checkbox"/>

ផ្នែក G. អវត្តមានជាបណ្តោះអាសន្ន

សម្រាប់សមាជិកអាយុ ៥ ឆ្នាំ និងច្រើនជាង

លេខសម្គាល់ ID	ទោះបី (ឈ្មោះ) មិនបានធ្វើការងារ ក្នុងសប្តាហ៍ចុងក្រោយក៏ដោយ តើ (ឈ្មោះ) មានមុខរបរ ឬជំនួញយកប្រាក់ណាមួយ ឬទេ?	តើហេតុអ្វីបានជា (ឈ្មោះ) មិនបានធ្វើការងារ នៅក្នុងសប្តាហ៍ចុងក្រោយនេះ? 01= រង់ចាំចាប់ផ្តើមមុខរបរ ឬជំនួញថ្មី → H.1 02= រង់ចាំការងារ ឬចិញ្ចឹមរដូវ 03= ប្តូរការងារ ផ្លាស់ប្តូរពេលវេលា ចរិតនៃការងារ → H.2 04= វិស្សមកាល ថ្ងៃឈប់សម្រាក → H.2 05= ឈឺ មានជម្ងឺ គ្រោះថ្នាក់ → H.2 06= មាតុភាព សម្រាកមាតុភាព → H.2 07= សម្រាកចូលរៀន ឬវគ្គបណ្តុះបណ្តាល → G.4 08= សម្រាកផ្ទាល់ខ្លួន (ថែទាំគ្រួសារ ករណីយកិច្ចពលរដ្ឋ...) → G.4 09= បញ្ឈប់មិនឲ្យធ្វើការជាបណ្តោះអាសន្ន គ្មានអតិថិជន ឬវត្តធាតុដើម ផ្អាកការងារ → G.4 10= ធាតុអាកាសអាក្រក់ គ្រោះមហន្តរាយធម្មជាតិ → G.4 11= កូដកម្ម ឬជម្លោះការងារ → G.4 12= ពិការរយៈពេលយូរ → G.4 13= ផ្សេងទៀត (បញ្ជាក់) _____ → G.4	ក្នុងរដូវគ្មានការងារ ឬចិញ្ចឹមរដូវ តើ (ឈ្មោះ) នៅបន្តធ្វើការមួយចំនួន សម្រាប់ការងារ ឬជំនួញនោះឬទេ? 1= បាទ → H.2 2= ទេ → H.1	រួមទាំងពេលវេលាដែល (ឈ្មោះ) បានអវត្តមាន តើ (ឈ្មោះ) នឹងត្រឡប់មកធ្វើការងារ ឬជំនួញ ដដែលដូចមុន ក្នុងរយៈពេល ៣ ខែ ឬតិចជាង ឬទេ? 1= បាទ → H.2 2= ទេ 3= មិនដឹង	តើ (ឈ្មោះ) បន្តទទួលបានចំណូលពីការងារ ឬ ជំនួញរបស់អ្នក ក្នុងរយៈពេលអវត្តមាននេះ ឬទេ? 1= បាទ → H.2 2= ទេ → H.1 3= មិនដឹង → H.1
	G.1	G.2	G.3	G.4	G.5
01	<input type="checkbox"/>	<input type="checkbox"/>	<input type="checkbox"/>	<input type="checkbox"/>	<input type="checkbox"/>
02	<input type="checkbox"/>	<input type="checkbox"/>	<input type="checkbox"/>	<input type="checkbox"/>	<input type="checkbox"/>
03	<input type="checkbox"/>	<input type="checkbox"/>	<input type="checkbox"/>	<input type="checkbox"/>	<input type="checkbox"/>
04	<input type="checkbox"/>	<input type="checkbox"/>	<input type="checkbox"/>	<input type="checkbox"/>	<input type="checkbox"/>
05	<input type="checkbox"/>	<input type="checkbox"/>	<input type="checkbox"/>	<input type="checkbox"/>	<input type="checkbox"/>
06	<input type="checkbox"/>	<input type="checkbox"/>	<input type="checkbox"/>	<input type="checkbox"/>	<input type="checkbox"/>
07	<input type="checkbox"/>	<input type="checkbox"/>	<input type="checkbox"/>	<input type="checkbox"/>	<input type="checkbox"/>
08	<input type="checkbox"/>	<input type="checkbox"/>	<input type="checkbox"/>	<input type="checkbox"/>	<input type="checkbox"/>
09	<input type="checkbox"/>	<input type="checkbox"/>	<input type="checkbox"/>	<input type="checkbox"/>	<input type="checkbox"/>
10	<input type="checkbox"/>	<input type="checkbox"/>	<input type="checkbox"/>	<input type="checkbox"/>	<input type="checkbox"/>

ផ្នែក H. ការងារកសិកម្ម និងវិនិច្ឆ័យ					
សម្រាប់សមាជិកអាយុ ៥ ឆ្នាំ និងច្រើនជាង					
លេខសម្គាល់ ID	ក្នុងសប្តាហ៍ចុងក្រោយ តើ (ឈ្មោះ) បានធ្វើការងារណាមួយ ក្នុងរបរកសិកម្ម ចិញ្ចឹមសត្វ នេសាទ ឬ ចិញ្ចឹមត្រីឬទេ?	តើការងារនេះ ដែលអ្នកបាននិយាយ?	សូមគិតអំពីផលិតផលពីរបរកសិកម្ម ឬនេសាទ ដែល (ឈ្មោះ) បានធ្វើ ឬផលិត តើផលិតផលទាំងនេះអ្នកបម្រុងដូចម្តេច?	ជាទូទៅ ក្នុងពេលកន្លងមក តើផលិតផលទាំងនេះ ភាគច្រើនលក់ ឬភាគច្រើនទុកសម្រាប់គ្រួសារប្រើប្រាស់?	តើ (ឈ្មោះ) បានត្រូវជួល ដោយអ្នកណាម្នាក់ផ្សេងទៀត ដើម្បីធ្វើការងារនេះឬទេ?
	1= បាទ → H.3 2= ទេ → M.1	អានប្រភេទ និងកត់ត្រាគ្រប់ចម្លើយ 1= ធ្វើកសិកម្ម ឬចិញ្ចឹមសត្វ 2= នេសាទ ឬចិញ្ចឹមត្រី 3= ប្រភេទមុខរបរ ឬជំនួញផ្សេងទៀត → I.1	អានប្រភេទ និងកត់ត្រាចម្លើយមួយ 1= សម្រាប់តែលក់ → I.1 2= ភាគច្រើនសម្រាប់លក់ → I.1 3= ភាគច្រើនសម្រាប់គ្រួសារប្រើប្រាស់ → H.5 4= ទុកសម្រាប់តែគ្រួសារប្រើប្រាស់ → H.5 មិនអាន 5= មិនអាចនិយាយ	1= សម្រាប់តែលក់ → I.1 2= ភាគច្រើនសម្រាប់លក់ → I.1 3= ភាគច្រើនសម្រាប់គ្រួសារប្រើប្រាស់ 4= ទុកសម្រាប់តែគ្រួសារប្រើប្រាស់	1= បាទ → I.1 2= ទេ
	H.1	H.2	H.3	H.4	H.5
01	<input type="checkbox"/>	<input type="checkbox"/> <input type="checkbox"/> <input type="checkbox"/>	<input type="checkbox"/>	<input type="checkbox"/>	<input type="checkbox"/>
02	<input type="checkbox"/>	<input type="checkbox"/> <input type="checkbox"/> <input type="checkbox"/>	<input type="checkbox"/>	<input type="checkbox"/>	<input type="checkbox"/>
03	<input type="checkbox"/>	<input type="checkbox"/> <input type="checkbox"/> <input type="checkbox"/>	<input type="checkbox"/>	<input type="checkbox"/>	<input type="checkbox"/>
04	<input type="checkbox"/>	<input type="checkbox"/> <input type="checkbox"/> <input type="checkbox"/>	<input type="checkbox"/>	<input type="checkbox"/>	<input type="checkbox"/>
05	<input type="checkbox"/>	<input type="checkbox"/> <input type="checkbox"/> <input type="checkbox"/>	<input type="checkbox"/>	<input type="checkbox"/>	<input type="checkbox"/>
06	<input type="checkbox"/>	<input type="checkbox"/> <input type="checkbox"/> <input type="checkbox"/>	<input type="checkbox"/>	<input type="checkbox"/>	<input type="checkbox"/>
07	<input type="checkbox"/>	<input type="checkbox"/> <input type="checkbox"/> <input type="checkbox"/>	<input type="checkbox"/>	<input type="checkbox"/>	<input type="checkbox"/>
08	<input type="checkbox"/>	<input type="checkbox"/> <input type="checkbox"/> <input type="checkbox"/>	<input type="checkbox"/>	<input type="checkbox"/>	<input type="checkbox"/>
09	<input type="checkbox"/>	<input type="checkbox"/> <input type="checkbox"/> <input type="checkbox"/>	<input type="checkbox"/>	<input type="checkbox"/>	<input type="checkbox"/>
10	<input type="checkbox"/>	<input type="checkbox"/> <input type="checkbox"/> <input type="checkbox"/>	<input type="checkbox"/>	<input type="checkbox"/>	<input type="checkbox"/>

ផ្នែក H. ការងារកសិកម្ម និងទីផ្សារ (ត)

សម្រាប់សមាជិកអាយុ ៥ ឆ្នាំ និងច្រើនជាង

លេខ សម្គាល់ ID	តើផលិតផលចម្បងអ្វីខ្លះ ពីការធ្វើកសិកម្ម ឬនេសាទ ដែល (ឈ្មោះ) បានធ្វើ ឬផលិត? ឧទាហរណ៍ ៖ ផ្លែឈើ បន្លែ ត្រីទឹកសាប គោ មាន់ ស្រូវ ...		តើមានការកិច្ចចម្បងអ្វី ដែល (ឈ្មោះ) បានធ្វើក្នុងសកម្មភាពនេះ?		ក្នុងសប្តាហ៍ចុងក្រោយ តើ (ឈ្មោះ) បានធ្វើ ការងារនេះ បាន ប៉ុន្មានថ្ងៃ? ចំនួនថ្ងៃ	ក្នុងសប្តាហ៍ចុងក្រោយ តើ (ឈ្មោះ) បានចំណាយ ពេលធ្វើការងារនេះ បាន ប៉ុន្មានម៉ោងក្នុងមួយថ្ងៃ? ចំនួនម៉ោងក្នុងមួយថ្ងៃ → M.1 បើ មិនដឹង សរសេរ 99
	ផលិតផលចម្បង	លេខកូដ សកម្មភាពសេដ្ឋកិច្ច (ISIC)	ការកិច្ចចម្បង	លេខកូដ មុខរបរ (ISCO)		
	H.6		H.7		H.8	H.9
01		□□□□		□□□□	□	□□
02		□□□□		□□□□	□	□□
03		□□□□		□□□□	□	□□
04		□□□□		□□□□	□	□□
05		□□□□		□□□□	□	□□
06		□□□□		□□□□	□	□□
07		□□□□		□□□□	□	□□
08		□□□□		□□□□	□	□□
09		□□□□		□□□□	□	□□
10		□□□□		□□□□	□	□□

ផ្នែក I. បរិកលក្ខណៈនៃការងារម្យ៉ាង						
លេខសម្គាល់ ID	ក្នុងសញ្ញាចុងក្រោយ តើ (ឈ្មោះ) មានការងារ ឬជំនួញច្រើនជាងមួយ ឬទេ? 1= មួយមុខរបរ/ជំនួញ 2= ច្រើនជាងមួយមុខរបរ/ជំនួញ	អ្នកសម្ភាសន៍អាន ៖ ឥឡូវនេះ ខ្ញុំនឹងសួរអ្នកនូវសំណួរមួយចំនួន អំពីការងារ ឬជំនួញចម្បងរបស់អ្នក។ ការងារចម្បង គឺជាការងារមួយដែល (ឈ្មោះ) តែងតែធ្វើមានចំនួនម៉ោងច្រើនជាងគេ ទោះបី (ឈ្មោះ) បានអវត្តមានជាបណ្តោះអាសន្ន នៅក្នុងសញ្ញាចុងក្រោយក៏ដោយ។ ក្នុងការងារចម្បងរបស់ (ឈ្មោះ) តើជាប្រភេទការងារអ្វី ដែល (ឈ្មោះ) តែងតែធ្វើ? ឧទាហរណ៍ ៖ អ្នកចិញ្ចឹមគោ – បង្កាត់ពូជ ចិញ្ចឹម និងលក់គោ / ប៉ូលីស – យាមណ្ឌកតាមផ្លូវ / អ្នកចម្អិនអាហារ – រៀបចំ និងចម្អិនអាហារ / គ្រូបង្រៀនសាលាបឋមសិក្សា – បង្រៀនក្មេងអំពីរបៀបអាន និងសរសេរ...			តើជំនួញ ឬទឹកនៃឯក ដែល (ឈ្មោះ) ធ្វើការ មានឈ្មោះឬទេ? 1= បាទ (មានឈ្មោះ) 2= ជំនួញគ្មានឈ្មោះ → I.5 3= គ្រួសារឯកជន ជាអ្នកធ្វើកិច្ចការផ្ទះ → I.6	
		ឈ្មោះការងារ/មុខរបរ	ភារកិច្ច និងកិច្ចការចម្បង	លេខកូដមុខរបរ (ISCO)		
	I.1	I.2			I.3	
01	<input type="checkbox"/>			<input type="checkbox"/>	<input type="checkbox"/>	
02	<input type="checkbox"/>			<input type="checkbox"/>	<input type="checkbox"/>	
03	<input type="checkbox"/>			<input type="checkbox"/>	<input type="checkbox"/>	
04	<input type="checkbox"/>			<input type="checkbox"/>	<input type="checkbox"/>	
05	<input type="checkbox"/>			<input type="checkbox"/>	<input type="checkbox"/>	
06	<input type="checkbox"/>			<input type="checkbox"/>	<input type="checkbox"/>	
07	<input type="checkbox"/>			<input type="checkbox"/>	<input type="checkbox"/>	
08	<input type="checkbox"/>			<input type="checkbox"/>	<input type="checkbox"/>	
09	<input type="checkbox"/>			<input type="checkbox"/>	<input type="checkbox"/>	
10	<input type="checkbox"/>			<input type="checkbox"/>	<input type="checkbox"/>	

ផ្នែក I. បរិក្ខណៈគុណៈនៃការងារចម្បង (ត)					
លេខសម្គាល់ ID	តើមានឈ្មោះអ្វី? ឈ្មោះសហគ្រាស	តើជំនួញ ឬទឹកផ្លែឆ្នែង ដែល (ឈ្មោះ) ធ្វើការមានសកម្មភាពចម្បងអ្វី? ឧទាហរណ៍ ៖ នាយកដ្ឋានប៉ូលីស – សុវត្ថិភាពសាធារណៈ / គោដនីយដ្ឋាន – រៀបចំ និងបម្រើអាហារ / ក្រុមហ៊ុនដឹកជញ្ជូន – ដឹកជញ្ជូនទំនិញចម្ងាយវែង...			ក្នុងការងារចម្បងរបស់ (ឈ្មោះ) តើ (ឈ្មោះ) ធ្វើ...? អាន 1= ជានិយោជិតសម្រាប់អ្នកផ្សេងទៀត → I.11 2= ក្នុងសកម្មភាពជំនួញខ្លួនឯង → I.8 3= ជំនួញគ្រួសារមិនយកប្រាក់ឈ្នួល 4= ជាអ្នករៀនធ្វើការ ហាត់ធ្វើការ → I.11 5= ជួយសមាជិកគ្រួសារដែលធ្វើការឲ្យអ្នកផ្សេងទៀត → I.11
		សកម្មភាពចម្បង	ទំនិញ ឬសេវាកម្ម	លេខកូដសកម្មភាពសេដ្ឋកិច្ច (ISIC)	
	I.4	I.5			I.6
01				□□□□	□
02				□□□□	□
03				□□□□	□
04				□□□□	□
05				□□□□	□
06				□□□□	□
07				□□□□	□
08				□□□□	□
09				□□□□	□
10				□□□□	□

ផ្នែក I. បរិស្ថានភាពនៃការងារប្រឡូង (ត)				
	<i>សំណួរខាងក្រោមនេះ សម្រាប់កំណត់អត្តសញ្ញាណដោយខ្លួនឯង ដែលបានរួមចំណែកដល់អ្នកធ្វើការងារគ្រួសារ</i>	<i>សំណួរខាងក្រោមនេះ សម្រាប់កំណត់អ្នកធ្វើការងារដោយខ្លួនឯង</i>		
លេខ សម្គាល់ ID	តើអ្នកណាតែងតែធ្វើការសម្រេចចិត្ត អំពីដំណើរការធ្វើជំនួញ? អាន 1= ខ្លួនឯង/ឈ្មោះ 2= ខ្លួនឯង/ឈ្មោះ រួមជាមួយអ្នកផ្សេងទៀត 3= តែសមាជិកគ្រួសារដទៃទៀត → I.13 4= តែអ្នកមិនជាប់សាច់ញាតិដទៃទៀត → I.13	តើ (ឈ្មោះ) មាននិយោជិតណាមួយយកប្រាក់ ឈ្នួល ក្នុងសប្តាហ៍ចុងក្រោយឬទេ? 1= បាទ → I.25 2= ទេ	តើ (ឈ្មោះ) អាចកំណត់ថ្លៃផលិតផល ឬ សេវាកម្ម ដែល (ឈ្មោះ) ផ្តល់ដោយខ្លួនឯង ឬទេ? 1= បាទ → I.25 2= ទេ	ហេតុអ្វី បានជា (ឈ្មោះ) មិនអាចកំណត់ថ្លៃ? ពីព្រោះ... អាន 1= សហគ្រាស ឬភ្នាក់ងារដទៃទៀត កំណត់ថ្លៃហើយ → I.25 2= ថ្លៃត្រូវបានកំណត់ដោយអតិថិជន → I.25 3= រដ្ឋាភិបាលកំណត់ថ្លៃ តាមច្បាប់ / បទប្បញ្ញត្តិ → I. 25 4= ថ្លៃត្រូវបានចរចាជាមួយអតិថិជន → I.25 5= តាមអត្រានៅលើទីផ្សារ → I.25 6= ផ្សេងទៀត (បញ្ជាក់) _____ → I.25
	I.7	I.8	I.9	I.10
01	<input type="checkbox"/>	<input type="checkbox"/>	<input type="checkbox"/>	<input type="checkbox"/>
02	<input type="checkbox"/>	<input type="checkbox"/>	<input type="checkbox"/>	<input type="checkbox"/>
03	<input type="checkbox"/>	<input type="checkbox"/>	<input type="checkbox"/>	<input type="checkbox"/>
04	<input type="checkbox"/>	<input type="checkbox"/>	<input type="checkbox"/>	<input type="checkbox"/>
05	<input type="checkbox"/>	<input type="checkbox"/>	<input type="checkbox"/>	<input type="checkbox"/>
06	<input type="checkbox"/>	<input type="checkbox"/>	<input type="checkbox"/>	<input type="checkbox"/>
07	<input type="checkbox"/>	<input type="checkbox"/>	<input type="checkbox"/>	<input type="checkbox"/>
08	<input type="checkbox"/>	<input type="checkbox"/>	<input type="checkbox"/>	<input type="checkbox"/>
09	<input type="checkbox"/>	<input type="checkbox"/>	<input type="checkbox"/>	<input type="checkbox"/>
10	<input type="checkbox"/>	<input type="checkbox"/>	<input type="checkbox"/>	<input type="checkbox"/>

ផ្នែក I. បរិកលក្ខណៈនៃការងារបឋម១ (ត)						
សំណួរខាងក្រោមនេះ សម្រាប់កំណត់អ្នកធ្វើការងារ ជានិយោជិត ឬអ្នកហាត់ការ ឬជួយសមាជិកគ្រួសារ។ សំណួរ I.13 ក៏បានបញ្ជាក់ពីអ្នកធ្វើការងារគ្រួសារផងដែរ។						
	តើ (ឈ្មោះ) ត្រូវបានជួលឱ្យធ្វើការដោយ...	តើអ្នកណាផ្តល់ប្រាក់ឈ្នួលឱ្យ (ឈ្មោះ) សម្រាប់ការងារនេះ?	តើ (ឈ្មោះ) ទទួលប្រាក់ឈ្នួលសម្រាប់ការងារនេះ ជាប្រភេទអ្វី?	តើ (ឈ្មោះ) មានកិច្ចសន្យា ដោយលាយលក្ខណ៍អក្សរ ឬកិច្ចព្រមព្រៀងផ្ទាល់មាត់ សម្រាប់ការងាររបស់អ្នក ដែលបានធ្វើឬទេ?	តើកិច្ចសន្យា ឬកិច្ចព្រមព្រៀងបានបញ្ជាក់ ចំនួនម៉ោង ឬការងារជាអប្បបរមា ដែល (ឈ្មោះ) បានធ្វើការ?	តើ (ឈ្មោះ) យល់ព្រម ឬធ្វើកិច្ចសន្យាធ្វើការ ប៉ុន្មានម៉ោងក្នុងមួយ សប្តាហ៍?
	អាស 1= រដ្ឋាភិបាល ឬសហគ្រាសរដ្ឋ 2= កសិដ្ឋាន/កសិកម្ម 3= ជំនួញឯកជន (មិនមែនកសិកម្ម) 4= គ្រួសារ ជាអ្នកធ្វើកិច្ចការផ្ទះ 5= អង្គការមិនមែនរដ្ឋាភិបាល ស្ថាប័នមិន យកចំណេញ ព្រះវិហារ 6= អង្គការអន្តរជាតិ ឬស្ថានទូតបរទេស	អាស 1= ជំនួញ អង្គការ ឬគ្រួសារ ដែល (ឈ្មោះ) ធ្វើការងារ? 2= ជំនួញ អង្គការ ឬគ្រួសារផ្សេងទៀត?	អាស និងកត់ត្រាគ្រប់ចម្លើយ 1= ប្រាក់ឈ្នួល ឬបៀវត្សរ៍ 2= ប្រាក់ផ្តល់តាមបំណែកនៃការងារធ្វើហើយ 3= ប្រាក់កម្រៃជើងសារ 4= ប្រាក់ទឹកតែ 5= ប្រាក់ឈ្នួលសម្រាប់សេវាកម្មផ្តល់ជូន 6= ផ្តល់ជាម្ហូបអាហារ ឬលំនៅដ្ឋាន 7= ផ្តល់ជាផលិតផល 8= ផ្តល់សាច់ប្រាក់ផ្សេងទៀត (បញ្ជាក់) _____ 9= ខ្ញុំមិនត្រូវបានផ្តល់ប្រាក់ឈ្នួល → ផ្នែក J	1= បាទ កិច្ចសន្យាលាយ លក្ខណ៍អក្សរ 2= បាទ កិច្ចព្រមព្រៀង ផ្ទាល់មាត់ 3= មិនដឹង → I.20	1= បាទ បានបញ្ជាក់ចំនួនម៉ោងអប្បបរមា ធ្វើការ 2= បាទ បានបញ្ជាក់ការកិច្ច ឬការងារ ដែលត្រូវធ្វើ → I.17 3= ទេ (កិច្ចសន្យាគ្មានកំណត់ម៉ោង ឬធ្វើកិច្ចសន្យាបើត្រូវការ) → I.17	ចំនួនម៉ោងក្នុង មួយសប្តាហ៍ បើ មិនដឹង សរសេរ 999
	I.11	I.12	I.13	I.14	I.15	I.16
01	<input type="checkbox"/>	<input type="checkbox"/>	<input type="checkbox"/> <input type="checkbox"/> <input type="checkbox"/> <input type="checkbox"/> <input type="checkbox"/> <input type="checkbox"/> <input type="checkbox"/> <input type="checkbox"/>	<input type="checkbox"/>	<input type="checkbox"/>	<input type="checkbox"/> <input type="checkbox"/> <input type="checkbox"/> <input type="checkbox"/>
02	<input type="checkbox"/>	<input type="checkbox"/>	<input type="checkbox"/> <input type="checkbox"/> <input type="checkbox"/> <input type="checkbox"/> <input type="checkbox"/> <input type="checkbox"/> <input type="checkbox"/> <input type="checkbox"/>	<input type="checkbox"/>	<input type="checkbox"/>	<input type="checkbox"/> <input type="checkbox"/> <input type="checkbox"/> <input type="checkbox"/>
03	<input type="checkbox"/>	<input type="checkbox"/>	<input type="checkbox"/> <input type="checkbox"/> <input type="checkbox"/> <input type="checkbox"/> <input type="checkbox"/> <input type="checkbox"/> <input type="checkbox"/> <input type="checkbox"/>	<input type="checkbox"/>	<input type="checkbox"/>	<input type="checkbox"/> <input type="checkbox"/> <input type="checkbox"/> <input type="checkbox"/>
04	<input type="checkbox"/>	<input type="checkbox"/>	<input type="checkbox"/> <input type="checkbox"/> <input type="checkbox"/> <input type="checkbox"/> <input type="checkbox"/> <input type="checkbox"/> <input type="checkbox"/> <input type="checkbox"/>	<input type="checkbox"/>	<input type="checkbox"/>	<input type="checkbox"/> <input type="checkbox"/> <input type="checkbox"/> <input type="checkbox"/>
05	<input type="checkbox"/>	<input type="checkbox"/>	<input type="checkbox"/> <input type="checkbox"/> <input type="checkbox"/> <input type="checkbox"/> <input type="checkbox"/> <input type="checkbox"/> <input type="checkbox"/> <input type="checkbox"/>	<input type="checkbox"/>	<input type="checkbox"/>	<input type="checkbox"/> <input type="checkbox"/> <input type="checkbox"/> <input type="checkbox"/>
06	<input type="checkbox"/>	<input type="checkbox"/>	<input type="checkbox"/> <input type="checkbox"/> <input type="checkbox"/> <input type="checkbox"/> <input type="checkbox"/> <input type="checkbox"/> <input type="checkbox"/> <input type="checkbox"/>	<input type="checkbox"/>	<input type="checkbox"/>	<input type="checkbox"/> <input type="checkbox"/> <input type="checkbox"/> <input type="checkbox"/>
07	<input type="checkbox"/>	<input type="checkbox"/>	<input type="checkbox"/> <input type="checkbox"/> <input type="checkbox"/> <input type="checkbox"/> <input type="checkbox"/> <input type="checkbox"/> <input type="checkbox"/> <input type="checkbox"/>	<input type="checkbox"/>	<input type="checkbox"/>	<input type="checkbox"/> <input type="checkbox"/> <input type="checkbox"/> <input type="checkbox"/>
08	<input type="checkbox"/>	<input type="checkbox"/>	<input type="checkbox"/> <input type="checkbox"/> <input type="checkbox"/> <input type="checkbox"/> <input type="checkbox"/> <input type="checkbox"/> <input type="checkbox"/> <input type="checkbox"/>	<input type="checkbox"/>	<input type="checkbox"/>	<input type="checkbox"/> <input type="checkbox"/> <input type="checkbox"/> <input type="checkbox"/>
09	<input type="checkbox"/>	<input type="checkbox"/>	<input type="checkbox"/> <input type="checkbox"/> <input type="checkbox"/> <input type="checkbox"/> <input type="checkbox"/> <input type="checkbox"/> <input type="checkbox"/> <input type="checkbox"/>	<input type="checkbox"/>	<input type="checkbox"/>	<input type="checkbox"/> <input type="checkbox"/> <input type="checkbox"/> <input type="checkbox"/>
10	<input type="checkbox"/>	<input type="checkbox"/>	<input type="checkbox"/> <input type="checkbox"/> <input type="checkbox"/> <input type="checkbox"/> <input type="checkbox"/> <input type="checkbox"/> <input type="checkbox"/> <input type="checkbox"/>	<input type="checkbox"/>	<input type="checkbox"/>	<input type="checkbox"/> <input type="checkbox"/> <input type="checkbox"/> <input type="checkbox"/>

ផ្នែក I. បរិកលក្ខណៈនៃការងារបង្ក្រាប (ត)								
សំណួរខាងក្រោមនេះ សម្រាប់កំណត់អ្នកធ្វើការងារ ជានិយោជិត ឬអ្នកហាត់ការ ឬជួយសមាជិកគ្រួសារ។ សំណួរពី I.13 ក៏បានបញ្ជាក់ពីអ្នកធ្វើការងារគ្រួសារផងដែរ។								
លេខសម្គាល់ ID	តើការពិពណ៌នាណាដែលល្អបំផុត ដល់កិច្ចសន្យា ឬកិច្ចព្រមព្រៀងរបស់ (ឈ្មោះ)?	តើរយៈពេលសរុបប៉ុន្មាន ក្នុងកិច្ចព្រមព្រៀងបច្ចុប្បន្នរបស់ (ឈ្មោះ)?	កិច្ចព្រមព្រៀងរបស់ (ឈ្មោះ) មានរយៈពេលកំណត់ ព្រោះ...	តើការងាររបស់ (ឈ្មោះ) ជាការងារតាមរដូវ ឬទេ?	តើនិយោជករបស់ (ឈ្មោះ) ទទួលខុសត្រូវលើការដកពន្ធពីចំណូលរបស់ (ឈ្មោះ) ឬ (ឈ្មោះ) ជាអ្នកទទួលខុសត្រូវ?	តើនិយោជករបស់ (ឈ្មោះ) បង់វិភាគទានមូលនិធិចូលនិវត្តន៍/សុខភាព/ធានារ៉ាប់រងគ្មានការងារធ្វើសម្រាប់ (ឈ្មោះ) ឬទេ?	តើ (ឈ្មោះ) ទទួលបានប្រាក់ប្រចាំឆ្នាំឬទេ?	តើ (ឈ្មោះ) ទទួលបានប្រាក់ប្រចាំខែសុខភាពនៅពេលឈប់សម្រាកឈឺ ឬបួសឬទេ?
	1= មានពេលវេលាជាក់លាក់ 2= អចិន្ត្រៃយ៍ ឬរហូតដល់ចូលនិវត្តន៍ → I.21 3= មិនអចិន្ត្រៃយ៍ ប៉ុន្តែគ្មានពេលវេលាជាក់លាក់ → I.21 4= ចប់ការកិច្ចពេញលេញ	1= កិច្ចសន្យា/កិច្ចព្រមព្រៀងប្រចាំថ្ងៃ 2= តិចជាង ១ ខែ 3= ១ ខែទៅតិចជាង ៣ ខែ 4= ៣ ខែទៅតិចជាង ៦ ខែ 5= ៦ ខែទៅតិចជាង ១២ ខែ 6= ១២ ខែទៅតិចជាង ២៤ ខែ 7= ២ ឆ្នាំ ឬច្រើនជាង 8= គ្មានកំណត់រយៈពេល → I.20	អាន 1= ជារយៈពេលបណ្តោះបណ្តាល (បង្ហាត់ធ្វើការ រៀនធ្វើការ ជំនួយការស្រាវជ្រាវ ។ល។) → I.21 2= ជាតម្រូវការ មុននឹងធ្វើកិច្ចសន្យាអចិន្ត្រៃយ៍ → I.21 3= ជាការងារតាមរដូវ → I.21 4= ជាផ្នែកនៃកម្មវិធីបង្កើតការងារ → I.21 5= ជាការងារជំនួស → I.21 6= ជាការកិច្ច/ការងារបង្ហើយ → I.21 7= មូលហេតុផ្សេងទៀត (បញ្ជាក់) _____ → I.21	1= បាទ 2= ទេ	1= តើនិយោជកទទួលខុសត្រូវ 2= (ឈ្មោះ) ទទួលខុសត្រូវ	1= បាទ 2= ទេ 3= មិនដឹង	1= បាទ 2= ទេ 3= មិនដឹង	1= បាទ 2= ទេ 3= មិនដឹង
	I.17	I.18	I.19	I.20	I.21	I.22	I.23	I.24
01	<input type="checkbox"/>	<input type="checkbox"/>	<input type="checkbox"/>	<input type="checkbox"/>	<input type="checkbox"/>	<input type="checkbox"/>	<input type="checkbox"/>	<input type="checkbox"/>
02	<input type="checkbox"/>	<input type="checkbox"/>	<input type="checkbox"/>	<input type="checkbox"/>	<input type="checkbox"/>	<input type="checkbox"/>	<input type="checkbox"/>	<input type="checkbox"/>
03	<input type="checkbox"/>	<input type="checkbox"/>	<input type="checkbox"/>	<input type="checkbox"/>	<input type="checkbox"/>	<input type="checkbox"/>	<input type="checkbox"/>	<input type="checkbox"/>
04	<input type="checkbox"/>	<input type="checkbox"/>	<input type="checkbox"/>	<input type="checkbox"/>	<input type="checkbox"/>	<input type="checkbox"/>	<input type="checkbox"/>	<input type="checkbox"/>
05	<input type="checkbox"/>	<input type="checkbox"/>	<input type="checkbox"/>	<input type="checkbox"/>	<input type="checkbox"/>	<input type="checkbox"/>	<input type="checkbox"/>	<input type="checkbox"/>
06	<input type="checkbox"/>	<input type="checkbox"/>	<input type="checkbox"/>	<input type="checkbox"/>	<input type="checkbox"/>	<input type="checkbox"/>	<input type="checkbox"/>	<input type="checkbox"/>
07	<input type="checkbox"/>	<input type="checkbox"/>	<input type="checkbox"/>	<input type="checkbox"/>	<input type="checkbox"/>	<input type="checkbox"/>	<input type="checkbox"/>	<input type="checkbox"/>
08	<input type="checkbox"/>	<input type="checkbox"/>	<input type="checkbox"/>	<input type="checkbox"/>	<input type="checkbox"/>	<input type="checkbox"/>	<input type="checkbox"/>	<input type="checkbox"/>
09	<input type="checkbox"/>	<input type="checkbox"/>	<input type="checkbox"/>	<input type="checkbox"/>	<input type="checkbox"/>	<input type="checkbox"/>	<input type="checkbox"/>	<input type="checkbox"/>
10	<input type="checkbox"/>	<input type="checkbox"/>	<input type="checkbox"/>	<input type="checkbox"/>	<input type="checkbox"/>	<input type="checkbox"/>	<input type="checkbox"/>	<input type="checkbox"/>

ផ្នែក I. បរិកលក្ខណៈនៃការងារបង្កើន (ត)

សំណួរខាងក្រោមនេះ សម្រាប់អ្នកឆ្លើយទាំងអស់មានការងារធ្វើ							
លេខ សម្គាល់ ID	តើកន្លែងធ្វើការរបស់ (ឈ្មោះ) មានប្រភេទដូចម្តេច? 1= នៅផ្ទះខ្លួនឯងរបស់ (ឈ្មោះ) 2= នៅផ្ទះភ្ញៀវ ឬនិយោជក 3= នៅកសិដ្ឋាន ដីកសិកម្ម ឬទីកន្លែងនេសាទ 4= នៅទីកន្លែងជំនួញ ការិយាល័យ រោងចក្រ បរិវេណ ឬទីកន្លែងថេរ 5= នៅលើផ្លូវ ឬទីសាធារណៈដទៃទៀត 6= នៅលើយានយន្ត (គ្មានមូលដ្ឋានប្រចាំថ្ងៃ) 7= ពីផ្ទះមួយទៅផ្ទះមួយ 8= ផ្សេងទៀត (បញ្ជាក់) _____ 9= មិនអាចនិយាយ	តើមានមនុស្សប៉ុន្មាននាក់ រួម ទាំង (ឈ្មោះ) ធ្វើការនៅ កន្លែងធ្វើការរបស់ (ឈ្មោះ)? 1= ១ 2= ២ - ៤ 3= ៥ - ៩ 4= ១០ - ១៩ 5= ២០ - ៤៩ 6= ៥០ និងច្រើនជាង	តើជំនួញដែល (ឈ្មោះ) ធ្វើ សម្រាប់ក្រុមហ៊ុនទទួល ឱសត្រូវមានកម្រិត សហកម្ម សិទ្ធិពាណិជ្ជកម្ម ឬក្រុមហ៊ុន សហកម្មសិទ្ធិមានកម្រិត? 1= បាទ → I.30 2= ទេ 3= មិនដឹង	តើជំនួញដែល (ឈ្មោះ) ធ្វើ បានចុះបញ្ជីក្នុងបញ្ជីធុរកិច្ច ជាតិឬទេ? 1= បាទ → I.30 2= ទេ 3= មិនដឹង	តើជំនួញដែល (ឈ្មោះ) ធ្វើ បានរក្សាទុកគណនីពេញ លេញ រួមមានទ្រព្យសម្បត្តិ ចំណូល និងចំណាយ ដែល ជាតារាងគុណភាពពេញ លេញឬទេ? 1= បាទ 2= ទេ 3= មិនដឹង	តើឆ្នាំណា ដែល (ឈ្មោះ) ចាប់ផ្តើមធ្វើការក្នុងជំនួញ ឬសម្រាប់និយោជកនេះ? សរសេរឆ្នាំ បើ មិនដឹង សរសេរ 9999 → I.32	ហើយខែណា? 01= មករា 02= កុម្ភៈ 03= មីនា 04= មេសា 05= ឧសភា 06= មិថុនា 07= កក្កដា 08= សីហា 09= កញ្ញា 10= តុលា 11= វិច្ឆិកា 12= ធ្នូ 13= មិនដឹង
	I.25	I.26	I.27	I.28	I.29	I.30	I.31
01	<input type="checkbox"/>	<input type="checkbox"/>	<input type="checkbox"/>	<input type="checkbox"/>	<input type="checkbox"/>	<input type="checkbox"/>	<input type="checkbox"/>
02	<input type="checkbox"/>	<input type="checkbox"/>	<input type="checkbox"/>	<input type="checkbox"/>	<input type="checkbox"/>	<input type="checkbox"/>	<input type="checkbox"/>
03	<input type="checkbox"/>	<input type="checkbox"/>	<input type="checkbox"/>	<input type="checkbox"/>	<input type="checkbox"/>	<input type="checkbox"/>	<input type="checkbox"/>
04	<input type="checkbox"/>	<input type="checkbox"/>	<input type="checkbox"/>	<input type="checkbox"/>	<input type="checkbox"/>	<input type="checkbox"/>	<input type="checkbox"/>
05	<input type="checkbox"/>	<input type="checkbox"/>	<input type="checkbox"/>	<input type="checkbox"/>	<input type="checkbox"/>	<input type="checkbox"/>	<input type="checkbox"/>
06	<input type="checkbox"/>	<input type="checkbox"/>	<input type="checkbox"/>	<input type="checkbox"/>	<input type="checkbox"/>	<input type="checkbox"/>	<input type="checkbox"/>
07	<input type="checkbox"/>	<input type="checkbox"/>	<input type="checkbox"/>	<input type="checkbox"/>	<input type="checkbox"/>	<input type="checkbox"/>	<input type="checkbox"/>
08	<input type="checkbox"/>	<input type="checkbox"/>	<input type="checkbox"/>	<input type="checkbox"/>	<input type="checkbox"/>	<input type="checkbox"/>	<input type="checkbox"/>
09	<input type="checkbox"/>	<input type="checkbox"/>	<input type="checkbox"/>	<input type="checkbox"/>	<input type="checkbox"/>	<input type="checkbox"/>	<input type="checkbox"/>
10	<input type="checkbox"/>	<input type="checkbox"/>	<input type="checkbox"/>	<input type="checkbox"/>	<input type="checkbox"/>	<input type="checkbox"/>	<input type="checkbox"/>

ផ្នែក I. វិភាគលក្ខណៈនៃការងារបច្ចុប្បន្ន (ត)

ចំណូលពីការងារ - ការងារមានប្រាក់ឈ្នួល

អ្នកសម្ភាសន៍ ៖ សូមពិនិត្យសំណួរ Q I.6= 1 ឬ 4

ID	នៅពេលចុងក្រោយនេះ តើ (ឈ្មោះ) បានទទួលចំណូលសរុបប៉ុន្មាន សម្រាប់ ការងារចម្បង?	នៅពេលចុងក្រោយនេះ តើ (ឈ្មោះ) បានចំណូលតាមមូលដ្ឋានអ្វី សម្រាប់ ការងារចម្បង? 1= តាមអត្រាជុំ/មួយពេល 2= មួយថ្ងៃ → I.36 3= មួយសប្តាហ៍ 4= ពីរសប្តាហ៍ 5= មួយខែ 6= ប្រាំមួយខែ 7= ផ្សេងទៀត (បញ្ជាក់) _____	តើ (ឈ្មោះ) បានធ្វើ ការដាក់ស្តែងប៉ុន្មានថ្ងៃ ក្នុងការងារចម្បង ក្នុងរយៈពេលនោះ?	តើ (ឈ្មោះ) ទទួល បានថ្លៃសម្រាកមាន ប្រាក់ឈ្នួលប៉ុន្មានថ្ងៃ ក្នុងរយៈពេលនោះ?	ជាមធ្យម តើ (ឈ្មោះ) បានធ្វើការប៉ុន្មានម៉ោង ក្នុងមួយថ្ងៃ ក្នុងការងារ ចម្បង ក្នុងរយៈពេល នោះ?	តើនិយោជកបានផ្តល់ឲ្យ (ឈ្មោះ) នូវរបស់ ឬផលិតផល ឬកម្រៃ ដូចជា លំនៅដ្ឋាន ម្ហូបអាហារ ភេសជ្ជៈ ដឹកជញ្ជូន សំលៀក បំពាក់ ។ល។ ជាថ្លៃបង់ឲ្យឬទេ? សូមកត់ត្រាគ្រប់ចម្លើយ (មានចម្លើយច្រើន) 1= លំនៅដ្ឋាន 2= ម្ហូបអាហារ / ភេសជ្ជៈ 3= ដឹកជញ្ជូន ៖ យានជំនិះ 4= ដឹកជញ្ជូន ៖ ប្រេង សំបុត្រថយន្តក្រុង 5= សំលៀកបំពាក់ក្រៅពីឯកសណ្ឋាន 6= ផលិតផលដទៃទៀត 7= គ្មាន → I.41	បើទិញរបស់ ឬផលិតផលទាំងនេះ តើមានតម្លៃប៉ុន្មានជាសាច់ប្រាក់? សូមសរសេរតម្លៃ ជារៀល
	I.32	I.33	I.34	I.35	I.36	I.37	I.38
01	□□□□□□□□	□	□□□□	□□□	□□□	□□□□□□□□	□□□□□□□□
02	□□□□□□□□	□	□□□□	□□□	□□□	□□□□□□□□	□□□□□□□□
03	□□□□□□□□	□	□□□□	□□□	□□□	□□□□□□□□	□□□□□□□□
04	□□□□□□□□	□	□□□□	□□□	□□□	□□□□□□□□	□□□□□□□□
05	□□□□□□□□	□	□□□□	□□□	□□□	□□□□□□□□	□□□□□□□□
06	□□□□□□□□	□	□□□□	□□□	□□□	□□□□□□□□	□□□□□□□□
07	□□□□□□□□	□	□□□□	□□□	□□□	□□□□□□□□	□□□□□□□□
08	□□□□□□□□	□	□□□□	□□□	□□□	□□□□□□□□	□□□□□□□□
09	□□□□□□□□	□	□□□□	□□□	□□□	□□□□□□□□	□□□□□□□□
10	□□□□□□□□	□	□□□□	□□□	□□□	□□□□□□□□	□□□□□□□□

ផ្នែក I. បរិកលក្ខណៈនៃការងារបឋម (ត) ចំណូលពីការងារ - ការងារមានប្រាក់ឈ្នួល អ្នកសម្ភាសន៍ ៖ សូមពិនិត្យសំណួរ Q I.6= 1 ឬ 4				
ID	តើ (ឈ្មោះ) ត្រូវបង់ ឬបរិច្ចាគមួយចំនួន ដើម្បីទទួលបានរបស់ ឬ ផលិតផលទាំងនេះ ឬត្រូវបានដកចេញមួយចំនួនពីប្រាក់ឈ្នួល/ បៀវត្សរ៍ឬទេ?	តើ (ឈ្មោះ) ត្រូវបង់ប៉ុន្មាន ដើម្បីទទួលបានរបស់/ផលិត ផលទាំងនេះ ឬត្រូវបានដកប្រាក់ចំនួនប៉ុន្មានពីប្រាក់ ឈ្នួល/បៀវត្សរ៍ សម្រាប់របស់/ផលិតផលទាំងនេះ?	តើអ្នកដឹងឬទេថា (ឈ្មោះ) ត្រូវបានដកប្រាក់ មួយចំនួនដោយស្របច្បាប់ ចេញពីប្រាក់ ឈ្នួល/បៀវត្សរ៍ សម្រាប់ចំណាយ ដូចជា ពន្ធដារ ប្រាក់ចូលនិវត្តន៍/សន្តិសុខសង្គម ឬកម្មវិធីសុខភាព ។ល។?	ជាមធ្យម តើត្រូវបានដកប្រាក់ប៉ុន្មានក្នុងមួយខែ ពីប្រាក់ឈ្នួល /បៀវត្សរ៍របស់ (ឈ្មោះ) សម្រាប់ការដកស្របច្បាប់ទាំងនេះ?
	1= បាទ 2= ទេ → I.41	សូមសរសេររិយាណ ជារៀល	1= បាទ 2= ទេ → I.55	សូមសរសេររិយាណប៉ាន់ស្មាន សម្រាប់ការដកទាំងអស់នេះ ជារៀល
	I.39	I.40	I.41	I.42
01	<input type="checkbox"/>	<input type="checkbox"/>	<input type="checkbox"/>	<input type="checkbox"/>
02	<input type="checkbox"/>	<input type="checkbox"/>	<input type="checkbox"/>	<input type="checkbox"/>
03	<input type="checkbox"/>	<input type="checkbox"/>	<input type="checkbox"/>	<input type="checkbox"/>
04	<input type="checkbox"/>	<input type="checkbox"/>	<input type="checkbox"/>	<input type="checkbox"/>
05	<input type="checkbox"/>	<input type="checkbox"/>	<input type="checkbox"/>	<input type="checkbox"/>
06	<input type="checkbox"/>	<input type="checkbox"/>	<input type="checkbox"/>	<input type="checkbox"/>
07	<input type="checkbox"/>	<input type="checkbox"/>	<input type="checkbox"/>	<input type="checkbox"/>
08	<input type="checkbox"/>	<input type="checkbox"/>	<input type="checkbox"/>	<input type="checkbox"/>
09	<input type="checkbox"/>	<input type="checkbox"/>	<input type="checkbox"/>	<input type="checkbox"/>
10	<input type="checkbox"/>	<input type="checkbox"/>	<input type="checkbox"/>	<input type="checkbox"/>

ផ្នែក I. មតិយល់ឃើញនៃការងារបម្រុង (ត) ចំណូលពីការងារ - ការងារដោយខ្លួនឯង អ្នកសម្ភាសន៍ ៖ សូមពិនិត្យសំណួរ Q I.6= 2 ឬ Q I.8= 1 ឬ Q I.9= 1							
ID	តើសកម្មភាពធុរកិច្ច/ជំនួញរបស់ (ឈ្មោះ) នៅក្នុងកសិដ្ឋាន ឬក្នុងកសិកម្ម ឬទេ?	នៅរដូវចុងក្រោយ (ឈ្មោះ) មានប្រាក់ចំណេញតើមានចំណេញសុទ្ធសាធប៉ុន្មាន ពីធុរកិច្ច/ជំនួញ ឬសកម្មភាពចម្បង? ក្រោយពីលក់បានទាំងអស់ ហើយដកចេញចំណាយទាំងអស់?	តើ (ឈ្មោះ) បានធ្វើការក្នុងរដូវនោះ បានប៉ុន្មានខែ?	ជាមធ្យម តើ (ឈ្មោះ) បានធ្វើការក្នុងរដូវនោះ បានប៉ុន្មានថ្ងៃ ក្នុងមួយខែ?	ជាមធ្យម តើ (ឈ្មោះ) បានធ្វើការក្នុងរដូវនោះ បានប៉ុន្មានម៉ោង ក្នុងមួយថ្ងៃ?	នៅរដូវចុងក្រោយ តើ (ឈ្មោះ) បានយកផលិតផលមួយចំនួន ពីធុរកិច្ច/សកម្មភាពចម្បងរបស់ (ឈ្មោះ) សម្រាប់ប្រើប្រាស់ក្នុងគ្រួសារខ្លួនឯងឬទេ?	បើទិញផលិតផលទាំងនេះ តើមានតម្លៃប៉ុន្មានជាសាច់ប្រាក់? សូមសរសេរតម្លៃ ជារៀល
		1= បាទ 2= ទេ → I.50	សូមសរសេរមិមាណ ជារៀល	ចំនួនខែ	ចំនួនថ្ងៃ	ចំនួនម៉ោង	1= បាទ 2= ទេ → I.55 3= មិនដឹង/គ្មានចម្លើយ → I.55
	I.43	I.44	I.45	I.46	I.47	I.48	I.49
01	<input type="checkbox"/>	<input type="checkbox"/>	<input type="checkbox"/>	<input type="checkbox"/>	<input type="checkbox"/>	<input type="checkbox"/>	<input type="checkbox"/>
02	<input type="checkbox"/>	<input type="checkbox"/>	<input type="checkbox"/>	<input type="checkbox"/>	<input type="checkbox"/>	<input type="checkbox"/>	<input type="checkbox"/>
03	<input type="checkbox"/>	<input type="checkbox"/>	<input type="checkbox"/>	<input type="checkbox"/>	<input type="checkbox"/>	<input type="checkbox"/>	<input type="checkbox"/>
04	<input type="checkbox"/>	<input type="checkbox"/>	<input type="checkbox"/>	<input type="checkbox"/>	<input type="checkbox"/>	<input type="checkbox"/>	<input type="checkbox"/>
05	<input type="checkbox"/>	<input type="checkbox"/>	<input type="checkbox"/>	<input type="checkbox"/>	<input type="checkbox"/>	<input type="checkbox"/>	<input type="checkbox"/>
06	<input type="checkbox"/>	<input type="checkbox"/>	<input type="checkbox"/>	<input type="checkbox"/>	<input type="checkbox"/>	<input type="checkbox"/>	<input type="checkbox"/>
07	<input type="checkbox"/>	<input type="checkbox"/>	<input type="checkbox"/>	<input type="checkbox"/>	<input type="checkbox"/>	<input type="checkbox"/>	<input type="checkbox"/>
08	<input type="checkbox"/>	<input type="checkbox"/>	<input type="checkbox"/>	<input type="checkbox"/>	<input type="checkbox"/>	<input type="checkbox"/>	<input type="checkbox"/>
09	<input type="checkbox"/>	<input type="checkbox"/>	<input type="checkbox"/>	<input type="checkbox"/>	<input type="checkbox"/>	<input type="checkbox"/>	<input type="checkbox"/>
10	<input type="checkbox"/>	<input type="checkbox"/>	<input type="checkbox"/>	<input type="checkbox"/>	<input type="checkbox"/>	<input type="checkbox"/>	<input type="checkbox"/>

ផ្នែក I. បរិកលក្ខណៈនៃការងារបម្រុង (ត)						
ចំណូលពីការងារ - ការងារដោយខ្លួនឯង						
អ្នកសម្ភាសន៍ ៖ សូមពិនិត្យសំណួរ Q I.6= 2 ឬ Q I.8= 1 ឬ Q I.9= 1						
ID	ក្នុងខែចុងក្រោយ ឬខែចុងក្រោយដែល (ឈ្មោះ) បានចំណេញ តើមានចំណេញសុទ្ធសាធប៉ុន្មាន ពីធុរកិច្ច/ជំនួញ ឬសកម្មភាពចម្បង? ក្រោយពីលក់បានទាំងអស់ ហើយដកចេញចំណាយទាំងអស់?	តើ (ឈ្មោះ) បានធ្វើការក្នុងខែនោះ បានប៉ុន្មានថ្ងៃ? ចំនួនថ្ងៃក្នុងមួយខែ	ជាមធ្យម តើ (ឈ្មោះ) បានធ្វើការក្នុងខែនោះ បានប៉ុន្មានម៉ោង ក្នុងមួយថ្ងៃ?	ក្នុងខែចុងក្រោយ ឬខែចុងក្រោយដែល (ឈ្មោះ) បានចំណេញ តើ (ឈ្មោះ) បានយកផលិតផលមួយចំនួន ពីធុរកិច្ច/សកម្មភាពចម្បងរបស់ (ឈ្មោះ) សម្រាប់ប្រើប្រាស់ក្នុងគ្រួសារខ្លួនឯងឬទេ?	បើទិញផលិតផលទាំងនេះ តើមានតម្លៃប៉ុន្មានជាសាច់ប្រាក់?	ក្នុងខែចុងក្រោយ តើ (ឈ្មោះ) បានទទួលចំណូលបន្ថែម ឬចំណូលពីសកម្មភាពការងារ/ជំនួញទីពីរផ្សេងទៀតប៉ុន្មាន?
	សូមសរសេររិមាណ ជារៀល	ចំនួនម៉ោង	1= ៣១ 2= ១៩ → I.55 3= មិនដឹង/គ្មានចម្លើយ → I.55	សូមសរសេរតម្លៃ ជារៀល	សូមប៉ាន់ស្មានចំណូលសរុបសម្រាប់សកម្មភាពការងារទីពីរទាំងអស់ ហើយសរសេររិមាណ ជារៀល	ទាំងអស់ទៅ → J.1
	I.50	I.51	I.52	I.53	I.54	I.55
01	<input type="text"/>	<input type="text"/>	<input type="text"/>	<input type="text"/>	<input type="text"/>	<input type="text"/>
02	<input type="text"/>	<input type="text"/>	<input type="text"/>	<input type="text"/>	<input type="text"/>	<input type="text"/>
03	<input type="text"/>	<input type="text"/>	<input type="text"/>	<input type="text"/>	<input type="text"/>	<input type="text"/>
04	<input type="text"/>	<input type="text"/>	<input type="text"/>	<input type="text"/>	<input type="text"/>	<input type="text"/>
05	<input type="text"/>	<input type="text"/>	<input type="text"/>	<input type="text"/>	<input type="text"/>	<input type="text"/>
06	<input type="text"/>	<input type="text"/>	<input type="text"/>	<input type="text"/>	<input type="text"/>	<input type="text"/>
07	<input type="text"/>	<input type="text"/>	<input type="text"/>	<input type="text"/>	<input type="text"/>	<input type="text"/>
08	<input type="text"/>	<input type="text"/>	<input type="text"/>	<input type="text"/>	<input type="text"/>	<input type="text"/>
09	<input type="text"/>	<input type="text"/>	<input type="text"/>	<input type="text"/>	<input type="text"/>	<input type="text"/>
10	<input type="text"/>	<input type="text"/>	<input type="text"/>	<input type="text"/>	<input type="text"/>	<input type="text"/>

ផ្នែក J. បរិស្ថានការងារនៃការងារ អ្នកសម្ភាសន៍គ្រាន់តែសួរ បើអ្នកឆ្លើយមានការងារ/មុខរបរ ឬជំនួញច្រើនជាងមួយ (Q I.1= 2) ។ បើមិនដូច្នោះ រំលងទៅ K.1 ។ អ្នកសម្ភាសន៍អាន ៖ ឥឡូវនេះ ខ្ញុំសូមសួរអ្នកនូវសំណួរមួយចំនួន អំពីការងារ/មុខរបរ ឬជំនួញទីពីររបស់ (ឈ្មោះ)។								
លេខ សម្គាល់ ID	ក្នុងការងារ/មុខរបរ ឬជំនួញទីពីរ ដែល (ឈ្មោះ) មាននៅសប្តាហ៍ចុងក្រោយ តើជាប្រភេទ ការងារអ្វី ដែល (ឈ្មោះ) ធ្វើ? ឧទាហរណ៍ ៖ អ្នកចិញ្ចឹកគោ – បង្កាត់ពូជ ចិញ្ចឹម និងលក់គោ / ប៉ូលីស – យាមណ្ឌិតតាមផ្លូវ / អ្នកចម្អិនអាហារ – រៀបចំ និងចម្អិនអាហារ / គ្រូបង្រៀនសាលាបឋមសិក្សា – បង្រៀនក្មេងអំពី របៀបអាន និងសរសេរ...			តើជំនួញ ឬទឹកប្រាក់ ដែល (ឈ្មោះ) ធ្វើការមានសកម្មភាពចម្បងអ្វី? ឧទាហរណ៍ ៖ នាយកដ្ឋានប៉ូលីស – សុវត្ថិភាពសាធារណៈ / ភោជនីយដ្ឋាន – រៀបចំ និងបម្រើអាហារ / ក្រុមហ៊ុនដឹកជញ្ជូន – ដឹកជញ្ជូនទំនិញចម្ងាយវែង...			ក្នុងការងារទីពីររបស់ (ឈ្មោះ) តើ (ឈ្មោះ) ធ្វើ... អាន 1= ជានិយោជិតសម្រាប់អ្នកផ្សេងទៀត → J.7 2= ក្នុងសកម្មភាពជំនួញខ្លួនឯង (ឈ្មោះ) 3= ក្នុងជំនួញត្រួតសារមិនយកប្រាក់ឈ្នួល → J.7 4= ជាអ្នករៀនធ្វើការ ហាត់ធ្វើការ → J.7 5= ជួយសមាជិកត្រួតសារដែលធ្វើការឲ្យអ្នកផ្សេង ទៀត → J.7	
	ឈ្មោះការងារ/មុខរបរ	ភារកិច្ច និងកិច្ចការចម្បង	លេខកូដមុខរបរ (ISCO)	សកម្មភាពចម្បង	ទំនិញ ឬសេវាកម្ម	លេខកូដ សកម្មភាពសេដ្ឋកិច្ច (ISIC)		
	J.1			J.2			J.3	
01			□□□□			□□□□	□	
02			□□□□			□□□□	□	
03			□□□□			□□□□	□	
04			□□□□			□□□□	□	
05			□□□□			□□□□	□	
06			□□□□			□□□□	□	
07			□□□□			□□□□	□	
08			□□□□			□□□□	□	
09			□□□□			□□□□	□	
10			□□□□			□□□□	□	

ផ្នែក J. បរិសេសក្នុងការងារទំនើប (ត)					
	តើ (ឈ្មោះ) មាននិយោជិតយកប្រាក់ឈ្នួលឬទេ ក្នុងសប្តាហ៍ចុងក្រោយនេះ?	តើ (ឈ្មោះ) អាចកំណត់ថ្លៃផលិតផល ឬសេវាកម្ម ដែល (ឈ្មោះ) ផ្តល់ដោយខ្លួនឯងឬទេ?	ហេតុអ្វី បានជា (ឈ្មោះ) មិនអាចកំណត់ថ្លៃ? ពីព្រោះ...	តើ (ឈ្មោះ) ទទួលបានប្រាក់ឈ្នួលសម្រាប់ការងារនេះ ជាប្រភេទអ្វី?	តើនិយោជករបស់ (ឈ្មោះ) ទទួលបាន ត្រូវលើការដកពន្ធពីចំណូលរបស់ (ឈ្មោះ) ឬ (ឈ្មោះ) ជាអ្នកទទួលបាន ត្រូវ?
លេខសម្គាល់ ID	1= បាទ → K.1 2= ទេ	1= បាទ → K.1 2= ទេ	អាន 1= សហគ្រាស ឬភ្នាក់ងារដទៃទៀត កំណត់ថ្លៃហើយ → K.1 2= ថ្លៃត្រូវបានកំណត់ដោយអតិថិជន → K.1 3= រដ្ឋាភិបាលកំណត់ថ្លៃ តាមច្បាប់ / បទប្បញ្ញត្តិ → K.1 4= ថ្លៃត្រូវបានចរចាជាមួយអតិថិជន → K.1 5= តាមអត្រានៅលើទីផ្សារ → K.1 6= ផ្សេងទៀត (បញ្ជាក់) _____ → K.1	អាន និងកត់ត្រាគ្រប់ចម្លើយ 1= ប្រាក់ឈ្នួល ឬបៀវត្សរ៍ 2= ប្រាក់ផ្តល់តាមបំណែកនៃការងារធ្វើហើយ 3= ប្រាក់កម្រៃជើងសារ 4= ប្រាក់ទឹកតែ 5= ប្រាក់ឈ្នួលសម្រាប់សេវាកម្មផ្តល់ជូន 6= ផ្តល់ជាម្ហូបអាហារ ឬលំនៅដ្ឋាន 7= ផ្តល់ជាផលិតផល 8= ផ្តល់សាច់ប្រាក់ផ្សេងទៀត (បញ្ជាក់) _____ 9= ខ្ញុំមិនត្រូវបានផ្តល់ប្រាក់ឈ្នួល → K.1	1= តើនិយោជកទទួលបានត្រូវ → K.1 2= (ឈ្មោះ) ទទួលបានត្រូវ → K.1
	J.4	J.5	J.6	J.7	J.8
01	<input type="checkbox"/>	<input type="checkbox"/>	<input type="checkbox"/>	<input type="checkbox"/> <input type="checkbox"/> <input type="checkbox"/> <input type="checkbox"/> <input type="checkbox"/>	<input type="checkbox"/>
02	<input type="checkbox"/>	<input type="checkbox"/>	<input type="checkbox"/>	<input type="checkbox"/> <input type="checkbox"/> <input type="checkbox"/> <input type="checkbox"/> <input type="checkbox"/>	<input type="checkbox"/>
03	<input type="checkbox"/>	<input type="checkbox"/>	<input type="checkbox"/>	<input type="checkbox"/> <input type="checkbox"/> <input type="checkbox"/> <input type="checkbox"/> <input type="checkbox"/>	<input type="checkbox"/>
04	<input type="checkbox"/>	<input type="checkbox"/>	<input type="checkbox"/>	<input type="checkbox"/> <input type="checkbox"/> <input type="checkbox"/> <input type="checkbox"/> <input type="checkbox"/>	<input type="checkbox"/>
05	<input type="checkbox"/>	<input type="checkbox"/>	<input type="checkbox"/>	<input type="checkbox"/> <input type="checkbox"/> <input type="checkbox"/> <input type="checkbox"/> <input type="checkbox"/>	<input type="checkbox"/>
06	<input type="checkbox"/>	<input type="checkbox"/>	<input type="checkbox"/>	<input type="checkbox"/> <input type="checkbox"/> <input type="checkbox"/> <input type="checkbox"/> <input type="checkbox"/>	<input type="checkbox"/>
07	<input type="checkbox"/>	<input type="checkbox"/>	<input type="checkbox"/>	<input type="checkbox"/> <input type="checkbox"/> <input type="checkbox"/> <input type="checkbox"/> <input type="checkbox"/>	<input type="checkbox"/>
08	<input type="checkbox"/>	<input type="checkbox"/>	<input type="checkbox"/>	<input type="checkbox"/> <input type="checkbox"/> <input type="checkbox"/> <input type="checkbox"/> <input type="checkbox"/>	<input type="checkbox"/>
09	<input type="checkbox"/>	<input type="checkbox"/>	<input type="checkbox"/>	<input type="checkbox"/> <input type="checkbox"/> <input type="checkbox"/> <input type="checkbox"/> <input type="checkbox"/>	<input type="checkbox"/>
10	<input type="checkbox"/>	<input type="checkbox"/>	<input type="checkbox"/>	<input type="checkbox"/> <input type="checkbox"/> <input type="checkbox"/> <input type="checkbox"/> <input type="checkbox"/>	<input type="checkbox"/>

ផ្នែក K. ហ័ងធ្វើការក្នុងការងារ							
លេខ សម្គាល់ ID	តើ (ឈ្មោះ) តែងតែធ្វើការងារ ចម្បងក្នុងមួយសប្តាហ៍ ប៉ុន្មានម៉ោង? ចំនួនម៉ោងក្នុងមួយសប្តាហ៍ → K.4 បើ មិនដឹង សរសេរ 999	តើ (ឈ្មោះ) តែងតែធ្វើការងារ ចម្បងក្នុងមួយសប្តាហ៍ ប៉ុន្មានថ្ងៃ? ចំនួនថ្ងៃក្នុងមួយសប្តាហ៍	តើ (ឈ្មោះ) តែងតែធ្វើការងារ ចម្បងក្នុងមួយថ្ងៃប៉ុន្មានម៉ោង? ចំនួនម៉ោងក្នុងមួយថ្ងៃ បើ មិនដឹង សរសេរ 99	ក្នុងសប្តាហ៍ចុងក្រោយ រហូតមកដល់ ម្សិលមិញ តើ (ឈ្មោះ) មានអវត្តមាន ឬឈប់សម្រាកពីការងារចម្បងរបស់ (ឈ្មោះ) ដោយមូលហេតុ ដូចជាថ្ងៃ សម្រាក ឈឺ មូលហេតុគ្រួសារ ឬទេ? 1= បាទ 2= ទេ	ក្នុងសប្តាហ៍ចុងក្រោយ តើមាន ថ្ងៃណាដែល (ឈ្មោះ) បានធ្វើ ការក្រៅម៉ោង ក្នុងការងារចម្បង របស់ (ឈ្មោះ) ដោយយកប្រាក់ ឈ្នួល ឬមិនយកប្រាក់ឈ្នួល ដែរឬទេ? 1= បាទ 2= ទេ → K.7	សម្រាប់មួយសប្តាហ៍ពេញ តើ(ឈ្មោះ) ធ្វើការងារក្រៅម៉ោង បានប៉ុន្មានម៉ោង? ចំនួនម៉ោង បើ មិនដឹង សរសេរ 999	ក្នុងសប្តាហ៍ចុងក្រោយ តើ (ឈ្មោះ) បានធ្វើការក្នុងការងារ ចម្បង ជាសរុបបានប៉ុន្មានម៉ោង? ចំនួនម៉ោង បើ មិនដឹង សរសេរ 999
	K.1	K.2	K.3	K.4	K.5	K.6	K.7
01	<input type="text"/>	<input type="text"/>	<input type="text"/>	<input type="text"/>	<input type="text"/>	<input type="text"/>	<input type="text"/>
02	<input type="text"/>	<input type="text"/>	<input type="text"/>	<input type="text"/>	<input type="text"/>	<input type="text"/>	<input type="text"/>
03	<input type="text"/>	<input type="text"/>	<input type="text"/>	<input type="text"/>	<input type="text"/>	<input type="text"/>	<input type="text"/>
04	<input type="text"/>	<input type="text"/>	<input type="text"/>	<input type="text"/>	<input type="text"/>	<input type="text"/>	<input type="text"/>
05	<input type="text"/>	<input type="text"/>	<input type="text"/>	<input type="text"/>	<input type="text"/>	<input type="text"/>	<input type="text"/>
06	<input type="text"/>	<input type="text"/>	<input type="text"/>	<input type="text"/>	<input type="text"/>	<input type="text"/>	<input type="text"/>
07	<input type="text"/>	<input type="text"/>	<input type="text"/>	<input type="text"/>	<input type="text"/>	<input type="text"/>	<input type="text"/>
08	<input type="text"/>	<input type="text"/>	<input type="text"/>	<input type="text"/>	<input type="text"/>	<input type="text"/>	<input type="text"/>
09	<input type="text"/>	<input type="text"/>	<input type="text"/>	<input type="text"/>	<input type="text"/>	<input type="text"/>	<input type="text"/>
10	<input type="text"/>	<input type="text"/>	<input type="text"/>	<input type="text"/>	<input type="text"/>	<input type="text"/>	<input type="text"/>

ផ្នែក K. ម៉ោងធ្វើការក្នុងការងារ (ត)						
បើមានការងារ/មុខរបរច្រើនជាងមួយ (Q I.1= 2) → K.8 បើមិនដូច្នោះ → K.14						
លេខសម្គាល់ ID	ក្នុងមួយសប្តាហ៍ តើ (ឈ្មោះ) តែងតែធ្វើការងារទីពីរបានប៉ុន្មានម៉ោង?	ក្នុងសប្តាហ៍ចុងក្រោយ តើចំនួនម៉ោងនេះ (ឈ្មោះ) បានធ្វើការងារទីពីរប្រទេ?	តើ (ឈ្មោះ) បានធ្វើការងារទីពីរក្នុងសប្តាហ៍ចុងក្រោយនេះ បានប៉ុន្មានម៉ោង?	តើ (ឈ្មោះ) តែងតែធ្វើការងារផ្សេងទៀត ក្នុងមួយសប្តាហ៍ប៉ុន្មានម៉ោង?	ក្នុងសប្តាហ៍ចុងក្រោយ តើចំនួនម៉ោងនេះ (ឈ្មោះ) បានធ្វើការងារផ្សេងទៀតដែរឬទេ?	ក្នុងសប្តាហ៍ចុងក្រោយ តើ (ឈ្មោះ) បានធ្វើការងារផ្សេងទៀតបានប៉ុន្មានម៉ោង?
	ចំនួនម៉ោងក្នុងមួយសប្តាហ៍ បើ មិនដឹង សរសេរ 999 → K.10	1= បាទ → K.11 2= ទេ	ចំនួនម៉ោងក្នុងមួយសប្តាហ៍ បើ មិនដឹង សរសេរ 999	ចំនួនម៉ោងក្នុងមួយសប្តាហ៍ បើ មិនដឹង សរសេរ 999 → K.13 បើ គ្មានការងារផ្សេងទៀត សរសេរ 000 → K.13a	1= បាទ → K.13a 2= ទេ	ចំនួនម៉ោង បើ មិនដឹង សរសេរ 999
	K.8	K.9	K.10	K.11	K.12	K.13
01	<input type="text"/>	<input type="text"/>	<input type="text"/>	<input type="text"/>	<input type="text"/>	<input type="text"/>
02	<input type="text"/>	<input type="text"/>	<input type="text"/>	<input type="text"/>	<input type="text"/>	<input type="text"/>
03	<input type="text"/>	<input type="text"/>	<input type="text"/>	<input type="text"/>	<input type="text"/>	<input type="text"/>
04	<input type="text"/>	<input type="text"/>	<input type="text"/>	<input type="text"/>	<input type="text"/>	<input type="text"/>
05	<input type="text"/>	<input type="text"/>	<input type="text"/>	<input type="text"/>	<input type="text"/>	<input type="text"/>
06	<input type="text"/>	<input type="text"/>	<input type="text"/>	<input type="text"/>	<input type="text"/>	<input type="text"/>
07	<input type="text"/>	<input type="text"/>	<input type="text"/>	<input type="text"/>	<input type="text"/>	<input type="text"/>
08	<input type="text"/>	<input type="text"/>	<input type="text"/>	<input type="text"/>	<input type="text"/>	<input type="text"/>
09	<input type="text"/>	<input type="text"/>	<input type="text"/>	<input type="text"/>	<input type="text"/>	<input type="text"/>
10	<input type="text"/>	<input type="text"/>	<input type="text"/>	<input type="text"/>	<input type="text"/>	<input type="text"/>

ផ្នែក K. ម៉ោងធ្វើការក្នុងការងារ (ត)								
លេខសម្គាល់ ID	អ្នកសម្ភាសន៍ ៖ សម្រាប់អ្នកឆ្លើយមានការងារច្រើនជាងមួយ ឥឡូវនេះ សូមគណនាចំនួនម៉ោងសរុបពីរ ៖ ១. ចំនួនម៉ោងសរុបប្រក្រតី បានធ្វើក្នុងការងារទាំងអស់ ២. ចំនួនម៉ោងសរុបជាក់ស្តែង បានធ្វើក្នុងការងារទាំងអស់	ក្នុងរយៈពេល ៥ សប្តាហ៍ រហូតមកដល់ម្សិលមិញ តើ (ឈ្មោះ) បានរក ការងារបន្ថែម ឬផ្សេង ទៀតមានប្រាក់ឈ្នួល ឬទេ?	តើ (ឈ្មោះ) ចង់ធ្វើការ ច្រើនម៉ោងទៀតក្នុងមួយ សប្តាហ៍ ជាងការងារ ដែលតែងតែធ្វើ ដើម្បី ផ្តល់ប្រាក់ក្រៅម៉ោងថែម ទៀតឬទេ?	តើ (ឈ្មោះ) អាចចាប់ ផ្តើមធ្វើការច្រើនម៉ោង ក្នុង ២ សប្តាហ៍ខាងមុខ ឬទេ?	តើចំនួនម៉ោងបន្ថែម ប៉ុន្មាន ក្នុងមួយសប្តាហ៍ ដែល (ឈ្មោះ) អាចធ្វើ ការបាន?	តើ (ឈ្មោះ) ចង់ផ្លាស់ប្តូរ ស្ថានភាពការងារបច្ចុប្បន្ន របស់គាត់ឬទេ?	តើមូលហេតុចម្បងអ្វី បានជា (ឈ្មោះ) ចង់ ផ្លាស់ប្តូរស្ថានភាពការងារបច្ចុប្បន្នរបស់គាត់?	1= ការងារបច្ចុប្បន្នជាការងារបណ្តោះអាសន្ន 2= ដើម្បីមានការងារមានប្រាក់ឈ្នួលប្រសើរ ជាងមុន 3= ដើម្បីមានភ្ញៀវ/ធុរកិច្ចច្រើនជាងមុន 4= ដើម្បីធ្វើការងារច្រើនម៉ោងជាងមុន 5= ដើម្បីធ្វើការងារតិចម៉ោងជាងមុន 6= ដើម្បីប្រើជំនាញឲ្យប្រសើរជាងមុន 7= ដើម្បីធ្វើការងារជិតផ្ទះជាង 8= ដើម្បីធ្វើឲ្យប្រសើរឡើងនូវលក្ខខណ្ឌការងារ 9= ផ្សេងទៀត (បញ្ជាក់) _____
	ចំនួនម៉ោងសរុបប្រក្រតី បានធ្វើក្នុងការងារទាំងអស់	ចំនួនម៉ោងសរុបជាក់ស្តែង បានធ្វើក្នុងការងារទាំងអស់	1= បាទ 2= ទេ	1= បាទ 2= ទេ → K.18	1= បាទ 2= ទេ → K.18	ចំនួនម៉ោង បើ មិនដឹង សរសេរ 999	1= បាទ 2= ទេ → L.1	ទាំងអស់ទៅ → L.1
	K.13a	K.13b	K.14	K.15	K.16	K.17	K.18	K.19
01	<input type="checkbox"/>	<input type="checkbox"/>	<input type="checkbox"/>	<input type="checkbox"/>	<input type="checkbox"/>	<input type="checkbox"/>	<input type="checkbox"/>	<input type="checkbox"/>
02	<input type="checkbox"/>	<input type="checkbox"/>	<input type="checkbox"/>	<input type="checkbox"/>	<input type="checkbox"/>	<input type="checkbox"/>	<input type="checkbox"/>	<input type="checkbox"/>
03	<input type="checkbox"/>	<input type="checkbox"/>	<input type="checkbox"/>	<input type="checkbox"/>	<input type="checkbox"/>	<input type="checkbox"/>	<input type="checkbox"/>	<input type="checkbox"/>
04	<input type="checkbox"/>	<input type="checkbox"/>	<input type="checkbox"/>	<input type="checkbox"/>	<input type="checkbox"/>	<input type="checkbox"/>	<input type="checkbox"/>	<input type="checkbox"/>
05	<input type="checkbox"/>	<input type="checkbox"/>	<input type="checkbox"/>	<input type="checkbox"/>	<input type="checkbox"/>	<input type="checkbox"/>	<input type="checkbox"/>	<input type="checkbox"/>
06	<input type="checkbox"/>	<input type="checkbox"/>	<input type="checkbox"/>	<input type="checkbox"/>	<input type="checkbox"/>	<input type="checkbox"/>	<input type="checkbox"/>	<input type="checkbox"/>
07	<input type="checkbox"/>	<input type="checkbox"/>	<input type="checkbox"/>	<input type="checkbox"/>	<input type="checkbox"/>	<input type="checkbox"/>	<input type="checkbox"/>	<input type="checkbox"/>
08	<input type="checkbox"/>	<input type="checkbox"/>	<input type="checkbox"/>	<input type="checkbox"/>	<input type="checkbox"/>	<input type="checkbox"/>	<input type="checkbox"/>	<input type="checkbox"/>
09	<input type="checkbox"/>	<input type="checkbox"/>	<input type="checkbox"/>	<input type="checkbox"/>	<input type="checkbox"/>	<input type="checkbox"/>	<input type="checkbox"/>	<input type="checkbox"/>
10	<input type="checkbox"/>	<input type="checkbox"/>	<input type="checkbox"/>	<input type="checkbox"/>	<input type="checkbox"/>	<input type="checkbox"/>	<input type="checkbox"/>	<input type="checkbox"/>

ផ្នែក L. ការបរិភោគផលិតផលម្ហូបអាហារខ្លួនឯង ក្នុងចំណោមអ្នកធ្វើការងារ							
លេខសម្គាល់ ID	ជាបន្ថែមទៅលើអ្វីដែលអ្នកបានប្រាប់ខ្ញុំរួចមក ក្នុងស្ថាប័នចុងក្រោយនេះ តើ (ឈ្មោះ) បានធ្វើសកម្មភាពណាមួយដូចខាងក្រោម ដើម្បីផលិតម្ហូបអាហារ ភាគច្រើនសម្រាប់បរិភោគដោយគ្រួសារឬទេ? អាន និងកត់ត្រាគ្រប់ចម្លើយ a. ដាំដុះ រក្សា ឬប្រមូលផលដំណាំ បន្លែ ឬផ្លែឈើ b. ចិញ្ចឹម ឬធ្វើកសិដ្ឋានចិញ្ចឹមសត្វ ដូចជា ចៀម ពពែ មាន ទា... c. ទៅនេសាទ ឬរកសត្វមានសំបក ខ្យង ខ្មៅ ត្រី លៀស 1= បាទ 2= ទេ បើចម្លើយ “បាទ” ណាមួយពី (a) ដល់ (c) សូមបន្តទៅសំណួរ L.2 ។ បើមិនដូច្នោះ → N.1			តើផលិតផលម្ហូបអាហារចម្បងអ្វី ដែល (ឈ្មោះ) ធ្វើការភាគច្រើន សម្រាប់បរិភោគដោយគ្រួសារអ្នក? ឧទាហរណ៍ ៖ មាន់ ដំឡូងឈើ ស្រូវ ផ្សិត...	ក្នុងស្ថាប័នចុងក្រោយ តើ (ឈ្មោះ) បានធ្វើការងារនេះ ប៉ុន្មានថ្ងៃ?	ក្នុងស្ថាប័នចុងក្រោយ តើ (ឈ្មោះ) បានចំណាយពេលធ្វើការងារនេះ ប៉ុន្មានម៉ោងក្នុងមួយថ្ងៃ?	
	ផលិតផលចម្បង			លេខកូដសកម្មភាពសេដ្ឋកិច្ច (ISIC)	ចំនួនថ្ងៃ	ចំនួនម៉ោងក្នុងមួយថ្ងៃ បើ មិនដឹង សរសេរ 99	ទាំងអស់ទៅ → N.1
	L.1a	L.1b	L.1c	L.2	L.3	L.4	
01	<input type="checkbox"/>	<input type="checkbox"/>	<input type="checkbox"/>		<input type="checkbox"/>	<input type="checkbox"/>	<input type="checkbox"/>
02	<input type="checkbox"/>	<input type="checkbox"/>	<input type="checkbox"/>		<input type="checkbox"/>	<input type="checkbox"/>	<input type="checkbox"/>
03	<input type="checkbox"/>	<input type="checkbox"/>	<input type="checkbox"/>		<input type="checkbox"/>	<input type="checkbox"/>	<input type="checkbox"/>
04	<input type="checkbox"/>	<input type="checkbox"/>	<input type="checkbox"/>		<input type="checkbox"/>	<input type="checkbox"/>	<input type="checkbox"/>
05	<input type="checkbox"/>	<input type="checkbox"/>	<input type="checkbox"/>		<input type="checkbox"/>	<input type="checkbox"/>	<input type="checkbox"/>
06	<input type="checkbox"/>	<input type="checkbox"/>	<input type="checkbox"/>		<input type="checkbox"/>	<input type="checkbox"/>	<input type="checkbox"/>
07	<input type="checkbox"/>	<input type="checkbox"/>	<input type="checkbox"/>		<input type="checkbox"/>	<input type="checkbox"/>	<input type="checkbox"/>
08	<input type="checkbox"/>	<input type="checkbox"/>	<input type="checkbox"/>		<input type="checkbox"/>	<input type="checkbox"/>	<input type="checkbox"/>
09	<input type="checkbox"/>	<input type="checkbox"/>	<input type="checkbox"/>		<input type="checkbox"/>	<input type="checkbox"/>	<input type="checkbox"/>
10	<input type="checkbox"/>	<input type="checkbox"/>	<input type="checkbox"/>		<input type="checkbox"/>	<input type="checkbox"/>	<input type="checkbox"/>

ផ្នែក M. ការស្វែងរកការងារ និងភាពលេចមកបាន						
លេខ សម្គាល់ ID	ក្នុងរយៈពេល ៤ សប្តាហ៍ចុងក្រោយ រហូតមកដល់ម៉ឺន មីល តើ (ឈ្មោះ) បានធ្វើអ្វីមួយ ដើម្បី រកការងារមានប្រាក់ ឈ្នួលឬទេ?	តើ (ឈ្មោះ) បាន ព្យាយាមចាប់ផ្តើម ធុរកិច្ច/ជំនួញ ឬទេ?	ក្នុងរយៈពេល ៤ សប្តាហ៍ចុងក្រោយ តើ (ឈ្មោះ) បានធ្វើអ្វីជាចម្បង ដើម្បី រកការងារមានប្រាក់ឈ្នួល / ចាប់ផ្តើមជំនួញឬទេ?	ក្នុងរយៈពេល ៤ សប្តាហ៍ចុងក្រោយ បន្ថែមទៅលើការអាន ការផ្សាយពាណិជ្ជកម្ម ការងារ តើ (ឈ្មោះ) បានធ្វើអ្វីផ្សេងទៀត ដើម្បីរកការងារមាន ប្រាក់ឈ្នួល / ចាប់ ផ្តើមជំនួញឬទេ?	តើ (ឈ្មោះ) បានធ្វើអ្វីផ្សេងទៀត? 01= ដាក់ពាក្យតាមនិយោជកអនាគត 02= ដាក់ពាក្យ ឬឆ្លើយការផ្សាយពាណិជ្ជកម្មការងារ 03= ប្រកាស/ធ្វើបច្ចុប្បន្នភាពប្រវត្តិបរិច្ឆេទ / បណ្តាញការងារសង្គម 04= ចុះឈ្មោះនៅសេវាកម្មការងារសាធារណៈ 05= ចុះឈ្មោះនៅមជ្ឈមណ្ឌល/ភ្នាក់ងារការងារឯកជន 06= ធ្វើតេស្ត ឬសម្ភាសន៍ 07= រកការជួយពីសាច់ញាតិ មិត្តភក្តិ អ្នកផ្សេងទៀត 08= សាកសួរតាមរោងចក្រ ទីកន្លែងការងារ 09= រង់ចាំតាមផ្លូវ ដើម្បីគេជ្រើសយកទៅធ្វើការ 10= រកការជួយខាងហិរញ្ញវត្ថុ ដើម្បីចាប់ផ្តើមជំនួញ 11= រកដីធ្លី អគារ សម្ភារៈ វត្ថុធាតុ ដើម្បីចាប់ផ្តើមជំនួញ 12= ដាក់ពាក្យសុំអនុញ្ញាត ឬលិខិតអនុញ្ញាត ដើម្បីចាប់ផ្តើមជំនួញ 13= ផ្សេងទៀត (បញ្ជាក់) _____	តើមានរយៈពេលប៉ុន្មាន ដែល (ឈ្មោះ) គ្មានការងារធ្វើ និងព្យាយាមរកការងារ មានប្រាក់ឈ្នួល ឬចាប់ផ្តើមជំនួញ? 1= តិចជាង ១ ខែ → M.11 2= ១ ខែ ទៅតិចជាង ៣ ខែ → M.11 3= ៣ ខែ ទៅតិចជាង ៦ ខែ → M.11 4= ៦ ខែ ទៅតិចជាង ១២ ខែ → M.11 5= ១ ឆ្នាំ ទៅតិចជាង ២ ឆ្នាំ → M.11 6= ២ ឆ្នាំ ឬច្រើនជាង → M.11
	M.1	M.2	M.3	M.4	M.5	M.6
01	<input type="checkbox"/>	<input type="checkbox"/>	<input type="checkbox"/>	<input type="checkbox"/>	<input type="checkbox"/>	<input type="checkbox"/>
02	<input type="checkbox"/>	<input type="checkbox"/>	<input type="checkbox"/>	<input type="checkbox"/>	<input type="checkbox"/>	<input type="checkbox"/>
03	<input type="checkbox"/>	<input type="checkbox"/>	<input type="checkbox"/>	<input type="checkbox"/>	<input type="checkbox"/>	<input type="checkbox"/>
04	<input type="checkbox"/>	<input type="checkbox"/>	<input type="checkbox"/>	<input type="checkbox"/>	<input type="checkbox"/>	<input type="checkbox"/>
05	<input type="checkbox"/>	<input type="checkbox"/>	<input type="checkbox"/>	<input type="checkbox"/>	<input type="checkbox"/>	<input type="checkbox"/>
06	<input type="checkbox"/>	<input type="checkbox"/>	<input type="checkbox"/>	<input type="checkbox"/>	<input type="checkbox"/>	<input type="checkbox"/>
07	<input type="checkbox"/>	<input type="checkbox"/>	<input type="checkbox"/>	<input type="checkbox"/>	<input type="checkbox"/>	<input type="checkbox"/>
08	<input type="checkbox"/>	<input type="checkbox"/>	<input type="checkbox"/>	<input type="checkbox"/>	<input type="checkbox"/>	<input type="checkbox"/>
09	<input type="checkbox"/>	<input type="checkbox"/>	<input type="checkbox"/>	<input type="checkbox"/>	<input type="checkbox"/>	<input type="checkbox"/>
10	<input type="checkbox"/>	<input type="checkbox"/>	<input type="checkbox"/>	<input type="checkbox"/>	<input type="checkbox"/>	<input type="checkbox"/>

ផ្នែក M. ការស្វែងរកការងារ និងភាពរលមភាព (ត)

លេខសម្គាល់ ID	នៅពេលណាមួយក្នុង ១២ ខែចុងក្រោយ រហូតដល់ខែចុងក្រោយ តើ (ឈ្មោះ) បានរកការងារមានប្រាក់ឈ្នួល ឬណាមួយចាប់ផ្តើមជំនួញឬទេ?	នៅបច្ចុប្បន្ននេះ តើ (ឈ្មោះ) ចង់ធ្វើការឬទេ?	ក្នុងរយៈពេល ៤ សប្តាហ៍ចុងក្រោយ តើមានមូលហេតុចម្បងអ្វីខ្លះ បានជា (ឈ្មោះ) មិនព្យាយាមរកការងារមានប្រាក់ឈ្នួលធ្វើ ឬចាប់ផ្តើមជំនួញ?	តើមានរយៈពេលឆាប់ប៉ុន្មាន ដែល (ឈ្មោះ) សង្ឃឹមថានឹងចាប់ផ្តើមធ្វើការក្នុងការងារ ឬជំនួញថ្មី?	បើតាមអ្នកតើ (ឈ្មោះ) អាចចាប់ផ្តើមធ្វើការងារនៅសប្តាហ៍ចុងក្រោយឬទេ?	តើ (ឈ្មោះ) អាចចាប់ផ្តើមធ្វើការងារក្នុង ២ សប្តាហ៍ខាងមុខឬទេ?	ហេតុអ្វី?	ការពិពណ៌នាដ៏ល្អប្រសើរខាងក្រោមនេះ តើ (ឈ្មោះ) ធ្វើអ្វីជាចម្បងនៅពេលបច្ចុប្បន្ននេះ?
	M.7	M.8	M.9	M.10	M.11	M.12	M.13	M.14
01	<input type="checkbox"/>	<input type="checkbox"/>	<input type="checkbox"/>	<input type="checkbox"/>	<input type="checkbox"/>	<input type="checkbox"/>	<input type="checkbox"/>	<input type="checkbox"/>
02	<input type="checkbox"/>	<input type="checkbox"/>	<input type="checkbox"/>	<input type="checkbox"/>	<input type="checkbox"/>	<input type="checkbox"/>	<input type="checkbox"/>	<input type="checkbox"/>
03	<input type="checkbox"/>	<input type="checkbox"/>	<input type="checkbox"/>	<input type="checkbox"/>	<input type="checkbox"/>	<input type="checkbox"/>	<input type="checkbox"/>	<input type="checkbox"/>
04	<input type="checkbox"/>	<input type="checkbox"/>	<input type="checkbox"/>	<input type="checkbox"/>	<input type="checkbox"/>	<input type="checkbox"/>	<input type="checkbox"/>	<input type="checkbox"/>
05	<input type="checkbox"/>	<input type="checkbox"/>	<input type="checkbox"/>	<input type="checkbox"/>	<input type="checkbox"/>	<input type="checkbox"/>	<input type="checkbox"/>	<input type="checkbox"/>
06	<input type="checkbox"/>	<input type="checkbox"/>	<input type="checkbox"/>	<input type="checkbox"/>	<input type="checkbox"/>	<input type="checkbox"/>	<input type="checkbox"/>	<input type="checkbox"/>
07	<input type="checkbox"/>	<input type="checkbox"/>	<input type="checkbox"/>	<input type="checkbox"/>	<input type="checkbox"/>	<input type="checkbox"/>	<input type="checkbox"/>	<input type="checkbox"/>
08	<input type="checkbox"/>	<input type="checkbox"/>	<input type="checkbox"/>	<input type="checkbox"/>	<input type="checkbox"/>	<input type="checkbox"/>	<input type="checkbox"/>	<input type="checkbox"/>
09	<input type="checkbox"/>	<input type="checkbox"/>	<input type="checkbox"/>	<input type="checkbox"/>	<input type="checkbox"/>	<input type="checkbox"/>	<input type="checkbox"/>	<input type="checkbox"/>
10	<input type="checkbox"/>	<input type="checkbox"/>	<input type="checkbox"/>	<input type="checkbox"/>	<input type="checkbox"/>	<input type="checkbox"/>	<input type="checkbox"/>	<input type="checkbox"/>

ផ្នែក M. ការស្វែងរកការងារ និងភាពរលាយការងារ (ត)								
បទពិសោធន៍ការងារកន្លងមក								
ID	តើ (ឈ្មោះ) ធ្លាប់បានធ្វើការងារកន្លងមក យកប្រាក់ ឈ្នួល/រៀបរយ ឬចូលរួម ក្នុងដំណើរការធ្វើកិច្ច/ ជំនួញណាមួយដើម្បី កម្រៃ/ចំណេញឬទេ?	តើ (ឈ្មោះ) បានធ្វើការងារឬ ជំនួញចុងក្រោយនោះ មាន រយៈពេលប៉ុន្មាន? 1= តិចជាង ៣ ខែ 2= ៣ ខែទៅតិចជាង ១២ ខែ 3= ១២ ខែទៅតិចជាង ២ ឆ្នាំ 4= ២ ឆ្នាំទៅតិចជាង ៥ ឆ្នាំ 5= ៥ ឆ្នាំទៅតិចជាង ១០ ឆ្នាំ 6= ១០ ឆ្នាំ ឬច្រើនជាង	ក្នុងការងារ ឬជំនួញចុងក្រោយ ដែល (ឈ្មោះ) បានធ្វើនោះ តើជាប្រភេទការងារអ្វី?			តើធ្វើកិច្ច/ជំនួញ ឬទឹកនឹងដែល (ឈ្មោះ) បានធ្វើការ មានសកម្មភាពចម្បងអ្វី?		
			ឧទាហរណ៍ ៖ អ្នកចិញ្ចឹមគោ – បង្កាត់ពូជ ចិញ្ចឹម និងលក់គោ / ប៉ូលីស – យាមល្បាតតាមផ្លូវ / អ្នកចម្អិនអាហារ – រៀបចំ និងចម្អិនអាហារ / គ្រូបង្រៀនសាលាបឋមសិក្សា – បង្រៀនក្មេងអំពីរបៀបអាន និងសរសេរ...			ឧទាហរណ៍ ៖ នាយកដ្ឋានប៉ូលីស – សុវត្ថិភាពសាធារណៈ / គោដនីយដ្ឋាន – រៀបចំ និងបម្រើអាហារ / ក្រុមហ៊ុនដឹកជញ្ជូន – ដឹកជញ្ជូនទំនិញចម្ងាយវែង...		
1= បាទ 2= ទេ → N.1			ឈ្មោះការងារ/មុខរបរ	ភារកិច្ច និងកិច្ចការចម្បង	លេខកូដមុខរបរ (ISCO)	សកម្មភាពចម្បង	ទំនិញ ឬសេវាកម្ម	លេខកូដ សកម្មភាពសេដ្ឋកិច្ច (ISIC)
	M.15	M.16	M.17			M.18		
01	<input type="checkbox"/>	<input type="checkbox"/>			<input type="checkbox"/>			<input type="checkbox"/>
02	<input type="checkbox"/>	<input type="checkbox"/>			<input type="checkbox"/>			<input type="checkbox"/>
03	<input type="checkbox"/>	<input type="checkbox"/>			<input type="checkbox"/>			<input type="checkbox"/>
04	<input type="checkbox"/>	<input type="checkbox"/>			<input type="checkbox"/>			<input type="checkbox"/>
05	<input type="checkbox"/>	<input type="checkbox"/>			<input type="checkbox"/>			<input type="checkbox"/>
06	<input type="checkbox"/>	<input type="checkbox"/>			<input type="checkbox"/>			<input type="checkbox"/>
07	<input type="checkbox"/>	<input type="checkbox"/>			<input type="checkbox"/>			<input type="checkbox"/>
08	<input type="checkbox"/>	<input type="checkbox"/>			<input type="checkbox"/>			<input type="checkbox"/>
09	<input type="checkbox"/>	<input type="checkbox"/>			<input type="checkbox"/>			<input type="checkbox"/>
10	<input type="checkbox"/>	<input type="checkbox"/>			<input type="checkbox"/>			<input type="checkbox"/>

ផ្នែក N. ផលិតផលផ្សេងទៀតសម្រាប់ការប្រើប្រាស់ផ្ទាល់ខ្លួន អ្នកសម្ភាសន៍អាន ៖ ឥឡូវនេះ ខ្ញុំនឹងសួរអ្នកនូវសំណួរមួយចំនួន អំពីសកម្មភាពដទៃទៀតមិនយកប្រាក់ឈ្នួល ដែលអ្នកបានធ្វើដើម្បីផលិតម្ហូបអាហារ ឬផលិតផលដទៃទៀតសម្រាប់ប្រើប្រាស់ដោយគ្រួសារអ្នក។								
លេខសម្គាល់ ID	ក្នុងសញ្ញាចុងក្រោយ តើ (ឈ្មោះ) បានប្រមូល/បោះអាហារដុះ/មានស្រាប់ ដូចជាផ្សិត ផ្លែឈើ រុក្ខជាតិ ឱសថ... ឬទេ?	តើមានរយៈពេលប៉ុន្មាន ម៉ោង ដែល (ឈ្មោះ) បាន ចំណាយពេលធ្វើសកម្មភាព នេះ ក្នុងសញ្ញាចុងក្រោយ នេះ?	ក្នុងសញ្ញាចុងក្រោយ តើ (ឈ្មោះ) បានបរិភោគសម្រាប់យកសាច់... ឬទេ?	តើមានរយៈពេលប៉ុន្មាន ម៉ោង ដែល (ឈ្មោះ) បាន ចំណាយពេលធ្វើសកម្មភាព នេះ ក្នុងសញ្ញាចុងក្រោយ នេះ?	ក្នុងសញ្ញាចុងក្រោយ តើ (ឈ្មោះ) បានធ្វើអាហារទុក យូរ ឬភេសជ្ជៈសម្រាប់រក្សា ទុកក្នុងឃ្នាំង ដូចជាម្សៅ ត្រីងៀត ត្រីឆ្អើរ... ឬទេ?	តើមានរយៈពេលប៉ុន្មាន ម៉ោង ដែល (ឈ្មោះ) បាន ចំណាយពេលធ្វើសកម្មភាព នេះ ក្នុងសញ្ញាចុងក្រោយ នេះ?	ក្នុងសញ្ញាចុងក្រោយ តើ (ឈ្មោះ) បានធ្វើកិច្ចការ សំណង់សម្រាប់សាងសង់ ឡើងវិញ ឬពង្រីកផ្ទះគ្រួសារ អ្នក ឬជួយសមាជិកគ្រួសារ មានការងារស្រដៀងគ្នានេះ ដោយមិនយកប្រាក់ឈ្នួល ឬទេ?	មានរយៈពេលប៉ុន្មាន ម៉ោង ដែល (ឈ្មោះ) បាន ចំណាយពេលធ្វើសកម្មភាព នេះ ក្នុងសញ្ញាចុងក្រោយ នេះ?
	1= ៣១ 2= ១៩ → N.3	ចំនួនម៉ោងក្នុង សញ្ញាចុងក្រោយ បើ មិនដឹង សរសេរ 999	1= ៣១ 2= ១៩ → N.5	ចំនួនម៉ោងក្នុង សញ្ញាចុងក្រោយ បើ មិនដឹង សរសេរ 999	1= ៣១ 2= ១៩ → N.7	ចំនួនម៉ោងក្នុង សញ្ញាចុងក្រោយ បើ មិនដឹង សរសេរ 999	1= ៣១ 2= ១៩ → N.9	ចំនួនម៉ោងក្នុង សញ្ញាចុងក្រោយ បើ មិនដឹង សរសេរ 999
	N.1	N.2	N.3	N.4	N.5	N.6	N.7	N.8
01	<input type="text"/>	<input type="text"/>	<input type="text"/>	<input type="text"/>	<input type="text"/>	<input type="text"/>	<input type="text"/>	<input type="text"/>
02	<input type="text"/>	<input type="text"/>	<input type="text"/>	<input type="text"/>	<input type="text"/>	<input type="text"/>	<input type="text"/>	<input type="text"/>
03	<input type="text"/>	<input type="text"/>	<input type="text"/>	<input type="text"/>	<input type="text"/>	<input type="text"/>	<input type="text"/>	<input type="text"/>
04	<input type="text"/>	<input type="text"/>	<input type="text"/>	<input type="text"/>	<input type="text"/>	<input type="text"/>	<input type="text"/>	<input type="text"/>
05	<input type="text"/>	<input type="text"/>	<input type="text"/>	<input type="text"/>	<input type="text"/>	<input type="text"/>	<input type="text"/>	<input type="text"/>
06	<input type="text"/>	<input type="text"/>	<input type="text"/>	<input type="text"/>	<input type="text"/>	<input type="text"/>	<input type="text"/>	<input type="text"/>
07	<input type="text"/>	<input type="text"/>	<input type="text"/>	<input type="text"/>	<input type="text"/>	<input type="text"/>	<input type="text"/>	<input type="text"/>
08	<input type="text"/>	<input type="text"/>	<input type="text"/>	<input type="text"/>	<input type="text"/>	<input type="text"/>	<input type="text"/>	<input type="text"/>
09	<input type="text"/>	<input type="text"/>	<input type="text"/>	<input type="text"/>	<input type="text"/>	<input type="text"/>	<input type="text"/>	<input type="text"/>
10	<input type="text"/>	<input type="text"/>	<input type="text"/>	<input type="text"/>	<input type="text"/>	<input type="text"/>	<input type="text"/>	<input type="text"/>

ផ្នែក N. ផលិតផលផ្សេងទៀតសម្រាប់ការប្រើប្រាស់ផ្ទាល់ខ្លួន

អ្នកសម្ភាសន៍អាន ៖ ឥឡូវនេះ ខ្ញុំនឹងសួរអ្នកនូវសំណួរមួយចំនួន អំពីសកម្មភាពដទៃទៀតមិនយកប្រាក់ឈ្នួល ដែលអ្នកបានធ្វើដើម្បីផលិតផលអាហារ ឬផលិតផលដទៃទៀតសម្រាប់ប្រើប្រាស់ដោយគ្រួសារអ្នក។

លេខសម្គាល់ ID	ក្នុងសប្តាហ៍ចុងក្រោយ តើ (ឈ្មោះ) បានចំណាយពេលណាមួយ ធ្វើរបស់សម្រាប់ប្រើប្រាស់ដោយគ្រួសារអ្នក ដូចជាកន្ទួល កញ្ជ្រែង សង្ហារឹម សំលៀកបំពាក់... ឬទេ? 1= បាទ 2= ទេ → N.11	តើមានរយៈពេលប៉ុន្មានម៉ោង ដែល (ឈ្មោះ) បានចំណាយពេលធ្វើសកម្មភាពនេះ ក្នុងសប្តាហ៍ចុងក្រោយនេះ? ចំនួនម៉ោងក្នុងសប្តាហ៍ចុងក្រោយ បើ មិនដឹង សរសេរ 999	ក្នុងសប្តាហ៍ចុងក្រោយ តើ (ឈ្មោះ) បាន ទៅយកទឹកពីប្រភពធម្មជាតិ ឬសាធារណៈ សម្រាប់ប្រើប្រាស់ដោយគ្រួសារអ្នកឬទេ? 1= បាទ 2= ទេ → N.13	តើមានរយៈពេលប៉ុន្មានម៉ោង ដែល (ឈ្មោះ) បានចំណាយពេលធ្វើសកម្មភាពនេះ ក្នុងសប្តាហ៍ចុងក្រោយនេះ? ចំនួនម៉ោងក្នុងសប្តាហ៍ចុងក្រោយ បើ មិនដឹង សរសេរ 999	ក្នុងសប្តាហ៍ចុងក្រោយ តើ (ឈ្មោះ) បានទៅរកឱស ឬផលិតផលធម្មជាតិផ្សេងទៀត ដូចជា គ្រឿងឆេះ សម្រាប់ប្រើប្រាស់ដោយគ្រួសារអ្នកឬទេ? 1= បាទ 2= ទេ → ផ្នែក O	តើមានរយៈពេលប៉ុន្មានម៉ោង ដែល (ឈ្មោះ) បានចំណាយពេលធ្វើសកម្មភាពនេះ ក្នុងសប្តាហ៍ចុងក្រោយនេះ? ចំនួនម៉ោងក្នុងសប្តាហ៍ចុងក្រោយ បើ មិនដឹង សរសេរ 999
	N.9	N.10	N.11	N.12	N.13	N.14
01	<input type="checkbox"/>	<input type="checkbox"/>	<input type="checkbox"/>	<input type="checkbox"/>	<input type="checkbox"/>	<input type="checkbox"/>
02	<input type="checkbox"/>	<input type="checkbox"/>	<input type="checkbox"/>	<input type="checkbox"/>	<input type="checkbox"/>	<input type="checkbox"/>
03	<input type="checkbox"/>	<input type="checkbox"/>	<input type="checkbox"/>	<input type="checkbox"/>	<input type="checkbox"/>	<input type="checkbox"/>
04	<input type="checkbox"/>	<input type="checkbox"/>	<input type="checkbox"/>	<input type="checkbox"/>	<input type="checkbox"/>	<input type="checkbox"/>
05	<input type="checkbox"/>	<input type="checkbox"/>	<input type="checkbox"/>	<input type="checkbox"/>	<input type="checkbox"/>	<input type="checkbox"/>
06	<input type="checkbox"/>	<input type="checkbox"/>	<input type="checkbox"/>	<input type="checkbox"/>	<input type="checkbox"/>	<input type="checkbox"/>
07	<input type="checkbox"/>	<input type="checkbox"/>	<input type="checkbox"/>	<input type="checkbox"/>	<input type="checkbox"/>	<input type="checkbox"/>
08	<input type="checkbox"/>	<input type="checkbox"/>	<input type="checkbox"/>	<input type="checkbox"/>	<input type="checkbox"/>	<input type="checkbox"/>
09	<input type="checkbox"/>	<input type="checkbox"/>	<input type="checkbox"/>	<input type="checkbox"/>	<input type="checkbox"/>	<input type="checkbox"/>
10	<input type="checkbox"/>	<input type="checkbox"/>	<input type="checkbox"/>	<input type="checkbox"/>	<input type="checkbox"/>	<input type="checkbox"/>

ផ្នែក ០. ចំណាយជ្រើសរើសរបស់ពលករនិមត្តន៍ (អន្តេកម្មទេសដើម)

សម្រាប់សមាជិកអាយុ ១៥ ឆ្នាំ និងច្រើនជាង

លេខសម្គាល់ ID	តើ (ឈ្មោះ) ជាពលរដ្ឋប្រទេសនេះ (ប្រទេសដើម) ឬទេ?	ក្នុង ៣ ឆ្នាំចុងក្រោយនេះ តើ (ឈ្មោះ) បានទៅក្រៅប្រទេស ដើម្បីរស់នៅ និងធ្វើការ យកប្រាក់ឈ្នួល/បៀវត្សរ៍ឬទេ?	តើប្រទេសក្រៅចុងក្រោយណា ដែល (ឈ្មោះ) បាននៅធ្វើការ ឬ (ឈ្មោះ) កំពុងធ្វើការបច្ចុប្បន្ន? (ប្រទេសក្រៅចុងក្រោយ)		តើ (ឈ្មោះ) បានធ្វើការនៅប្រទេសមុននឹងធ្វើចំណាកស្រុកទៅក្រៅប្រទេសចុងក្រោយនេះឬទេ?	នៅក្រៅប្រទេសចុងក្រោយនេះ តើ (ឈ្មោះ) មានការងារ ឬនិយោជក ផ្សេងគ្នាប៉ុន្មាន?
	1= បាទ 2= ទេ → ចប់ / ទៅមនុស្សបន្ទាប់	1= បាទ 2= ទេ → ចប់ / ទៅមនុស្សបន្ទាប់	ឈ្មោះប្រទេស	លេខកូដប្រទេស	1= បាទ 2= ទេ	ចំនួនការងារ/និយោជកនៅក្រៅប្រទេសចុងក្រោយ
	0.1	0.2	0.3		0.4	0.5
01	<input type="checkbox"/>	<input type="checkbox"/>		<input type="checkbox"/>	<input type="checkbox"/>	<input type="checkbox"/>
02	<input type="checkbox"/>	<input type="checkbox"/>		<input type="checkbox"/>	<input type="checkbox"/>	<input type="checkbox"/>
03	<input type="checkbox"/>	<input type="checkbox"/>		<input type="checkbox"/>	<input type="checkbox"/>	<input type="checkbox"/>
04	<input type="checkbox"/>	<input type="checkbox"/>		<input type="checkbox"/>	<input type="checkbox"/>	<input type="checkbox"/>
05	<input type="checkbox"/>	<input type="checkbox"/>		<input type="checkbox"/>	<input type="checkbox"/>	<input type="checkbox"/>
06	<input type="checkbox"/>	<input type="checkbox"/>		<input type="checkbox"/>	<input type="checkbox"/>	<input type="checkbox"/>
07	<input type="checkbox"/>	<input type="checkbox"/>		<input type="checkbox"/>	<input type="checkbox"/>	<input type="checkbox"/>
08	<input type="checkbox"/>	<input type="checkbox"/>		<input type="checkbox"/>	<input type="checkbox"/>	<input type="checkbox"/>
09	<input type="checkbox"/>	<input type="checkbox"/>		<input type="checkbox"/>	<input type="checkbox"/>	<input type="checkbox"/>
10	<input type="checkbox"/>	<input type="checkbox"/>		<input type="checkbox"/>	<input type="checkbox"/>	<input type="checkbox"/>

លេខកូដប្រទេស (បង្គោល ០.៣)	01= ព្រុយណេ	05= ភូមា (មីយ៉ាន់ម៉ា)	09= វៀតណាម	13= តៃវ៉ាន់	17= បារាំង
	02= ឥណ្ឌូណេស៊ី	06= ហ្វីលីពីន	10= កូរ៉េខាងត្បូង	14= ហុងកុង	18= កាណាដា
	03= ឡាវ	07= សិង្ហបុរី	11= ជប៉ុន	15= អាមេរិក	19= នូវែលសេឡង់
	04= ម៉ាឡេស៊ី	08= ថៃ	12= ចិន	16= អូស្ត្រាលី	20= ផ្សេងទៀត (បញ្ជាក់)___

ផ្នែក ០. ចំណាយជ្រើសរើសរបស់ពលករនិងវត្តមាន (អន្តេតប្រទេសដើម)

សម្រាប់សមាជិកអាយុ ១៥ឆ្នាំ និងច្រើនជាង

អ្នកសម្ភាសន៍អាន ៖ ឥឡូវនេះ សូមគិតអំពីការងារទីមួយ ដែល (ឈ្មោះ) បានធ្វើ នៅក្នុងប្រទេសគោលដៅចុងក្រោយ (ប្រទេសក្រៅចុងក្រោយ)។

លេខសម្គាល់ ID	តើប្រភេទការងារអ្វី ដែល (ឈ្មោះ) តែងតែធ្វើសម្រាប់ការងារទីមួយ នៅក្នុងប្រទេសក្រៅចុងក្រោយ?			តើជំនួញ ឬទឹកនៃង ដែល (ឈ្មោះ) ធ្វើការងារទីមួយ នៅក្នុងប្រទេសក្រៅចុងក្រោយនេះ មានសកម្មភាពចម្បងអ្វី?		
	ឈ្មោះការងារ/មុខរបរ	ភារកិច្ច និងកិច្ចការចម្បង	លេខកូដមុខរបរ (ISCO)	សកម្មភាពចម្បង	ទំនិញ ឬសេវាកម្ម	លេខកូដសកម្មភាពសេដ្ឋកិច្ច (ISIC)
	0.6			0.7		
01			□□□□			□□□□
02			□□□□			□□□□
03			□□□□			□□□□
04			□□□□			□□□□
05			□□□□			□□□□
06			□□□□			□□□□
07			□□□□			□□□□
08			□□□□			□□□□
09			□□□□			□□□□
10			□□□□			□□□□

ផ្នែក O. ចំណាយជ្រើសរើសរបស់ពលករនិវត្តន៍ (អន្តេតប្រទេសដើម)

សម្រាប់សមាជិកអាយុ ១៥ ឆ្នាំ និងច្រើនជាង

អ្នកសម្ភាសន៍អាន ៖ ឥឡូវនេះ សូមគិតអំពីការងារទីមួយ ដែល (ឈ្មោះ) បានធ្វើ នៅក្នុងប្រទេសគោលដៅចុងក្រោយ (ប្រទេសក្រៅចុងក្រោយ)។

លេខសម្គាល់ ID	<p>តើ (ឈ្មោះ) បានទទួលការងារទីមួយ នៅក្នុងប្រទេសក្រៅចុងក្រោយនេះ តាមរបៀបណា?</p> <p>01= ផ្ទេរការងារ 02= បានចុះបញ្ជី និងទទួលការងារពីភ្នាក់ងាររដ្ឋាភិបាល នៅក្នុងប្រទេស 03= បានចុះបញ្ជី និងទទួលការងារពីភ្នាក់ងាររដ្ឋាភិបាល នៅក្រៅប្រទេស 04= បានចុះបញ្ជី និងទទួលការងារពីភ្នាក់ងារជ្រើសរើសឯកជន នៅក្នុងប្រទេស 05= បានចុះបញ្ជី និងទទួលការងារពីភ្នាក់ងារជ្រើសរើសឯកជន នៅក្រៅប្រទេស 06= ពិនិយោជកក្រៅប្រទេស ដោយផ្ទាល់ 07= តាមរយៈអ្នកជ្រើសរើសបុគ្គល/ឈ្នួលកម្មវិធី 08= តាមរយៈសមាជិកគ្រួសារ/សាច់ញាតិ 09= តាមរយៈមិត្តភក្តិ 10= ដាក់ពាក្យតាមសារព័ត៌មាន/វេបសាយ 11= ផ្សេងទៀត (បញ្ជាក់)___</p>	<p>តើ (ឈ្មោះ) បានយល់ដឹងអំពីការងារទីមួយ នៅក្នុងប្រទេសក្រៅដូចម្តេចខ្លះ?</p> <p>1= តាមរយៈមិត្តភក្តិ ៖ អ្នកមិនបានធ្វើការនៅក្រៅប្រទេស 2= តាមរយៈមិត្តភក្តិ ៖ បានធ្វើការពីមុនមក ឬបច្ចុប្បន្នកំពុងធ្វើការនៅក្រៅប្រទេស 3= តាមរយៈសមាជិកគ្រួសារ/សាច់ញាតិ ៖ អ្នកមិនបានធ្វើការនៅក្រៅប្រទេស 4= តាមរយៈសមាជិកគ្រួសារ/សាច់ញាតិ ៖ បានធ្វើការពីមុនមក ឬបច្ចុប្បន្នកំពុងធ្វើការនៅក្រៅប្រទេស 5= តាមរយៈអ្នកនាំ/មេអណ្តើកដែលមិនមែនជាសាច់ញាតិ 6= តាមរយៈសារព័ត៌មាន 7= តាមរយៈវេបសាយ 8= តាមរយៈបណ្តាញសង្គម (ហ្វេសប៊ុក ។ល។) 9= ផ្សេងទៀត (បញ្ជាក់)___</p>	<p>តើ (ឈ្មោះ) បានចូលប្រទេសក្រៅចុងក្រោយ សម្រាប់ការងារទីមួយនេះ តាមរបៀបណា?</p> <p>1= តាមរយៈច្បាប់អន្តោប្រវេសន៍មានទិដ្ឋាការការងារ 2= តាមរយៈច្បាប់អន្តោប្រវេសន៍គ្មានទិដ្ឋាការការងារ (ឧទាហរណ៍ ៖ ទិដ្ឋាការធ្វើដំណើរ/ទេសចរ) 3= មិនតាមច្បាប់ទម្លាប់/ច្រកចូល 4= គ្មានចម្លើយ</p>
	O.8a	O.8b	O.9
01	<input type="checkbox"/>	<input type="checkbox"/>	<input type="checkbox"/>
02	<input type="checkbox"/>	<input type="checkbox"/>	<input type="checkbox"/>
03	<input type="checkbox"/>	<input type="checkbox"/>	<input type="checkbox"/>
04	<input type="checkbox"/>	<input type="checkbox"/>	<input type="checkbox"/>
05	<input type="checkbox"/>	<input type="checkbox"/>	<input type="checkbox"/>
06	<input type="checkbox"/>	<input type="checkbox"/>	<input type="checkbox"/>
07	<input type="checkbox"/>	<input type="checkbox"/>	<input type="checkbox"/>
08	<input type="checkbox"/>	<input type="checkbox"/>	<input type="checkbox"/>
09	<input type="checkbox"/>	<input type="checkbox"/>	<input type="checkbox"/>
10	<input type="checkbox"/>	<input type="checkbox"/>	<input type="checkbox"/>

ផ្នែក O. ចំណាយជ្រើសរើសរបស់ពលករនិងភ្នាក់ងារ (អន្តេកម្មទេសដើម)

សំណួរចំណាយជ្រើសរើស ៖

កំណត់សម្គាល់ដល់អ្នកសម្ភាសន៍ ៖ សូមពណ៌នាអំពីចំណាយ ដើម្បីទទួលបានការងារនៅក្រៅប្រទេស រួមមាន ៖

- ១) ឯកសារ ដូចជាលិខិតឆ្លងដែន ទិដ្ឋាការ ការពិនិត្យ/ធ្វើតេស្តខាងវេជ្ជសាស្ត្រ ការបណ្តុះបណ្តាលមុនចេញដំណើរ រៀនជំនាញ ថ្លៃធានារ៉ាប់រង ថ្លៃធ្វើកិច្ចព្រមព្រៀង ថ្លៃធ្វើដំណើរ/សុវត្ថិភាព
- ២) ថ្លៃបង់ឲ្យអ្នកជ្រើសរើស/ឈ្នួលកណ្តាល ឬអ្នកជ្រើសរើស/ទីភ្នាក់ងារពលករ
- ៣) ចំណាយធ្វើដំណើរ រួមទាំងកន្លែងស្នាក់នៅ
- ៤) ចំណាយផ្លូវការ/មិនផ្លូវការផ្សេងទៀត ដូចជាចំណាយឲ្យមិត្តភក្តិ/សាច់ញាតិដែលបានជួយរកការងារឲ្យធ្វើ ចំណាយមិនផ្លូវការផ្សេងទៀត និងការប្រាក់ដែលបានខ្ចី។

លេខសម្គាល់ ID	ជាសរុប តើ (ឈ្មោះ) បានចំណាយទាំងអស់ប៉ុន្មាន ដើម្បីទទួលបានការងារទីមួយ នៅក្នុងប្រទេសក្រៅចុងក្រោយនេះ?		សូមគិតអំពីប្រាក់ឈ្នួល/ប្រាក់បៀវត្សរ៍ ដែល (ឈ្មោះ) រកបាន នៅខែដំបូងក្នុងការងារទីមួយ នៅក្នុងប្រទេសក្រៅចុងក្រោយនេះ។ តើ (ឈ្មោះ) រកចំណូលទាំងអស់ប៉ុន្មាន រាប់បញ្ចូលទាំងចំណាយជាបស់ និងប្រាក់បន្ថែមដទៃទៀតប្រចាំខែ?		តើ (ឈ្មោះ) ទទួលបានប្រាក់ឈ្នួល/បៀវត្សរ៍ នៅពេលណា ខែណា និងឆ្នាំណា?		តើ (ឈ្មោះ) បានធ្វើការ ឬនឹងត្រូវធ្វើការប៉ុន្មានខែទៀត ដើម្បីសងចំណាយរួចសម្រាប់ទទួលបានការងារនេះ?
	សូមរាប់បញ្ចូលទាំងការចំណាយទាំងអស់ដែលបានដកចេញពីប្រាក់បៀវត្សរ៍របស់អ្នក ដើម្បីទទួលបានការងារទីមួយនេះ	អាស ៖ សូមបូកបន្ថែមទឹកប្រាក់ដែលបានដកចេញជាប្រចាំខែបង់ឲ្យដើម្បីទទួលបានការងារទីមួយនេះ បើមាន។	សរសេរ ខែ (MM) បើ មិនដឹង សរសេរ 99	សរសេរ ឆ្នាំ (YYYY) បើ មិនដឹង សរសេរ 9999	ខែ	ឆ្នាំ	ចំនួនខែ
	បរិមាណ	លេខកូដរូបិយប័ណ្ណ	បរិមាណ	លេខកូដរូបិយប័ណ្ណ	O.12		O.13
	O.10		O.11		O.12		O.13
01							
02							
03							
04							
05							
06							
07							
08							
09							
10							

លេខកូដក្រដាសប្រាក់ (បង្គោល O.10 និង O.11)	01= រៀល កម្ពុជា	04= គីប ឡាវ	07= ប៉េសូ ហ្វីលីពីន	10= ដុង វៀតណាម	13= យ៉ែន ចិន
	02= ដុល្លារ ព្រុយណេ	05= រឹងហ្គីត ម៉ាឡេស៊ី	08= ដុល្លារ សិង្ហបុរី	11= យ៉េន ជប៉ុន	14= ក្រដាសប្រាក់ផ្សេងទៀត _____
	03= រូបា ឥណ្ឌូណេស៊ី	06= ក្យាត ភូមា	09= បាត ថៃ	12= រីន កូរ៉េខាងត្បូង	